



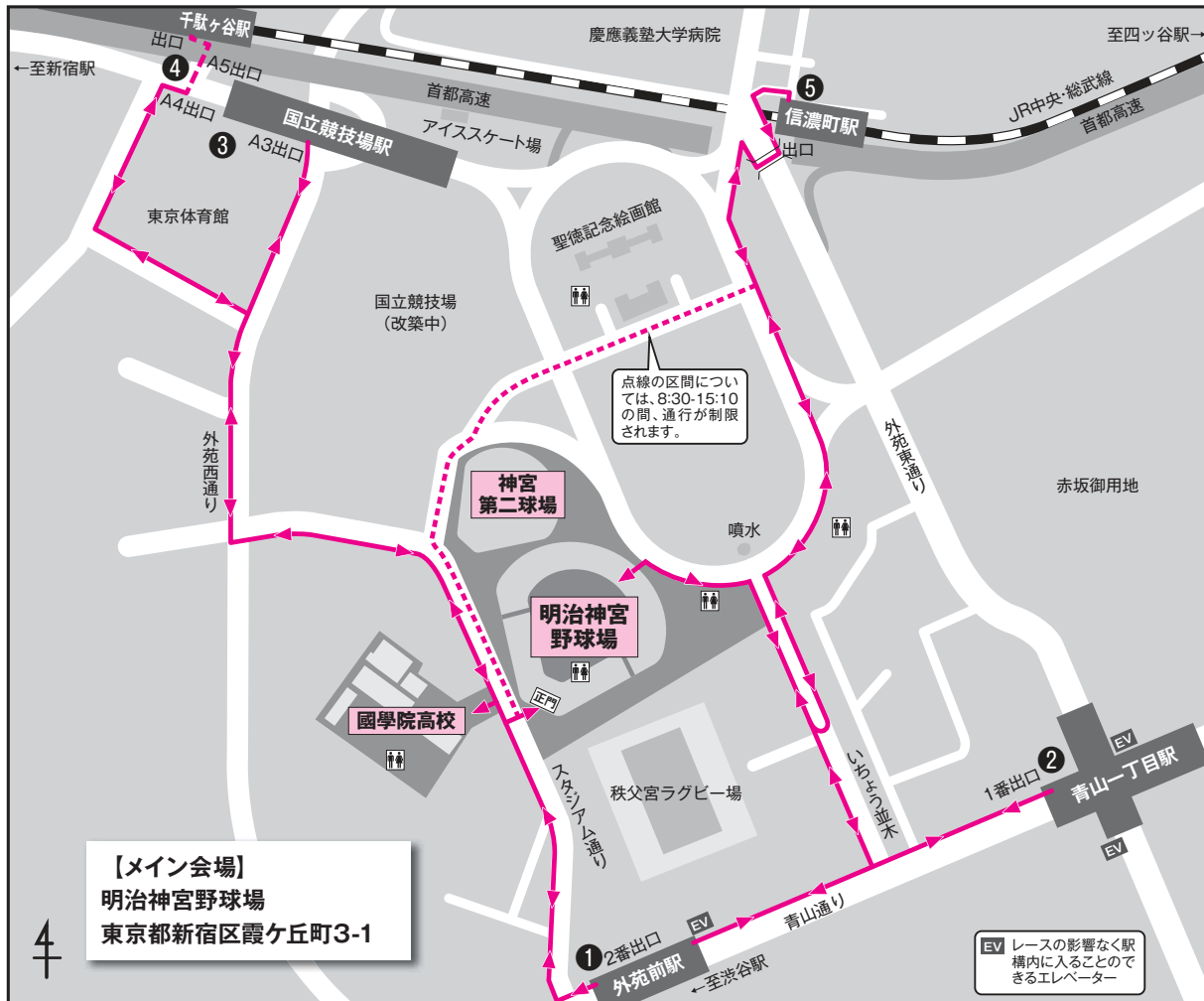
Shinjuku City Half Marathon

# 新宿シティハーフマラソン・区民健康マラソン

第14回

同時開催 第1回日本10ハーフマラソン選手権大会

## 会場のご案内



※ランナーの更衣室・荷物置き場は、ハーフマラソンが明治神宮野球場グラウンド、その他は国学院高校です。

本大会のメイン会場は、明治神宮野球場です。大会用駐車場および駐輪場はありません。公共交通機関でのご来場にご協力ください。また、大会開催中は明治神宮野球場の耐震工事やコースのために通行止めとなる道路があります。上記の地図を参考にご来場ください。大会当日は明治神宮野球場内で飲食の販売があります。

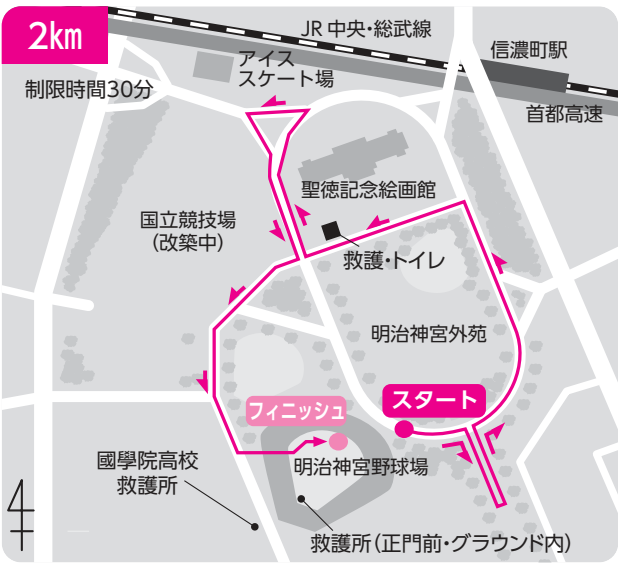
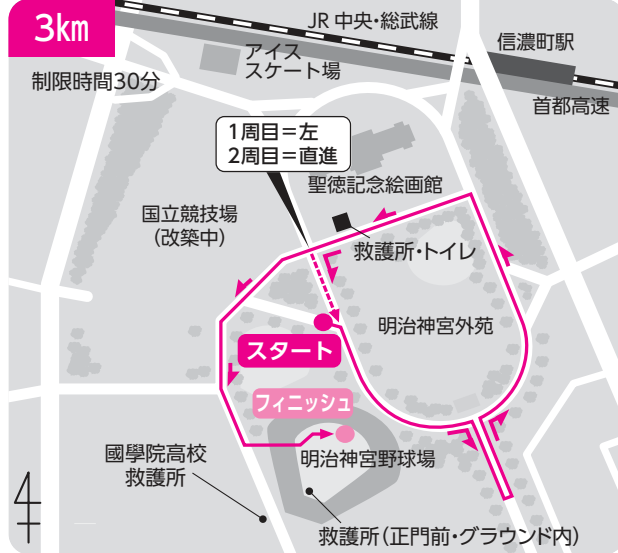
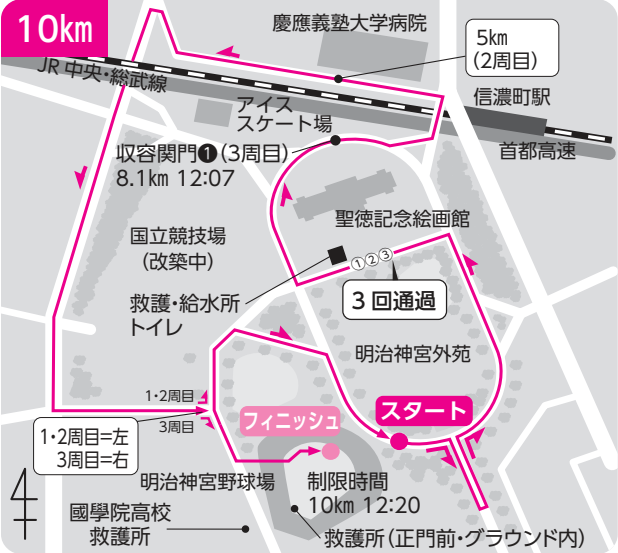
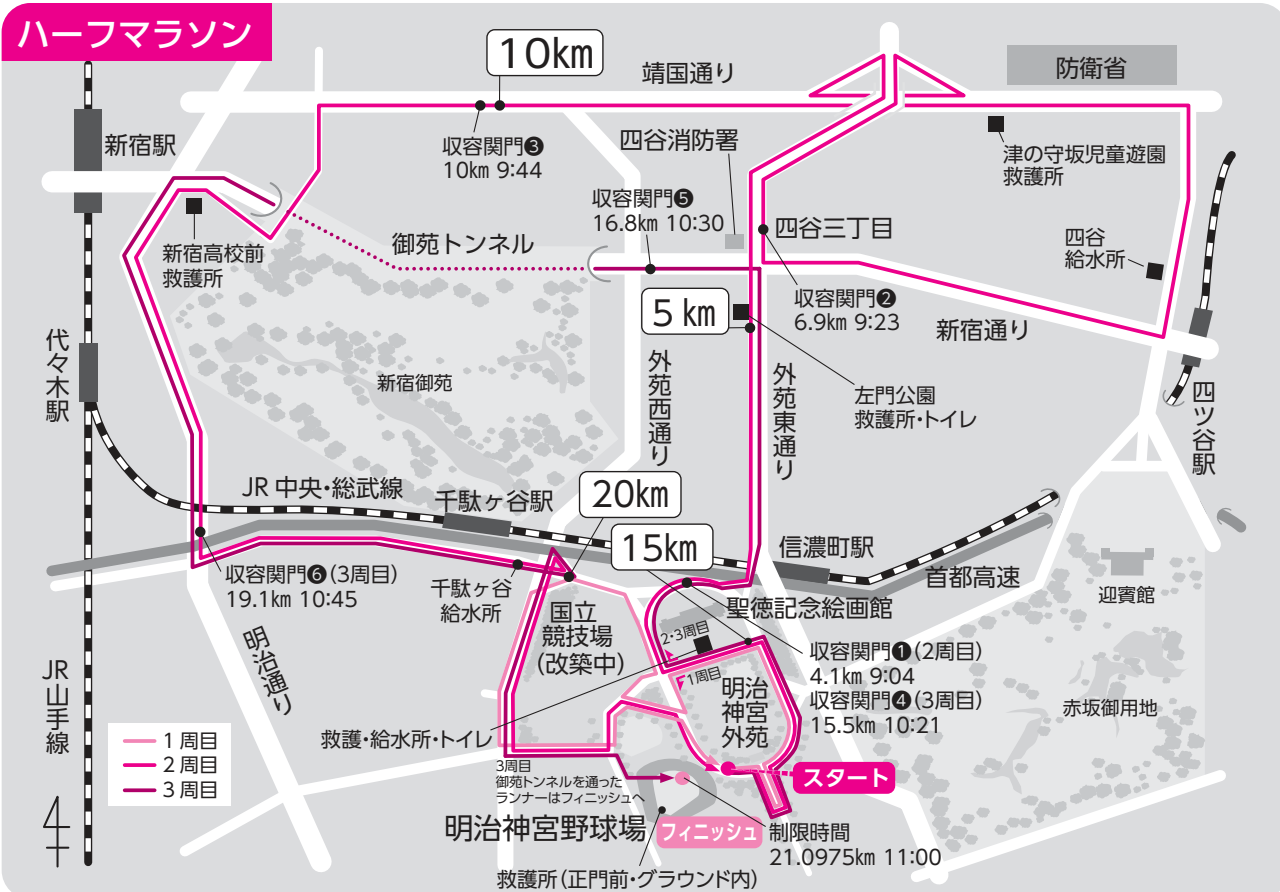
### 会場アクセス

- ① 東京メトロ銀座線「外苑前駅」2番出口
- ② 東京メトロ銀座線・半蔵門線・都営大江戸線「青山一丁目駅」1番出口
- ③ 都営大江戸線「国立競技場駅」A3またはA4出口  
※ 出口付近にはエレベーターがありません（A2出口にはエレベーターがありますが、レース中はA2出口から会場までの通行が制限されます。）。ベビーカーや車椅子でご来場の方は、青山一丁目駅をご利用ください。
- ④ JR中央・総武線「千駄ヶ谷駅」  
8:30~11:00は都営大江戸線A5出口より地下道をご利用いただき、A3出口またはA4出口をお使いください。
- ⑤ JR中央・総武線「信濃町駅」  
8:30~15:10は明治神宮外苑を迂回するルートのご案内となります。

問合せ

新宿シティハーフマラソン・区民健康マラソン実行委員会事務局  
〒169-0072 東京都新宿区大久保3-1-2 公益財団法人新宿未来創造財団内  
Tel 03-3232-7701 <http://www.shinjukucity-halfmarathon.jp>  
※大会当日、ご案内の内容が変更となる場合があります。あらかじめご了承ください。

# コース案内



## 注意

- 各会場内における更衣室・荷物置き場・記録証発行場所等は、1月中旬より本大会ホームページで公開するほか、大会当日にスタッフをご案内いたします。  
(<http://www.shinjukucity-halfmarathon.jp>)
- レース中は原則として走路への立入りができません。迂回をお願いする場合がありますので、時間に余裕を持ってお越しください。
- 国學院高校の救護所は、ハーフマラソン終了後の設置となります。
- 明治神宮野球場のグラウンドやコース上には、伴走者を除きランナー以外の方は入れません。ランナーの保護者や応援の方であっても同様です。コース脇の歩道かスタンドにてご覧ください。