

DATOS TÉCNICOS

Fecha	05-09 de junio de 2018
Participantes	Usuarios con acceso a PC o dispositivos móviles inteligentes con acceso a internet.
Ubicación	EEUU
Muestra	1,200 respuestas válidas
Tipo de estudio	Cuantitativo, no probabilístico a través de un cuestionario previamente estructurado y programado para su auto aplicación mediante el uso de segmentación online utilizando Facebook Ads.
Técnica de muestreo	Muestreo aleatorio estratificado por cuotas. El muestreo es una aproximación al método probabilístico, ya que toma una muestra aleatoria estratificada de usuarios de la red social Facebook cuya distribución comporta ciertas desviaciones a la población.
Software	Sistema (CAWI) Computer-Assisted Web Interviewing Survey mode-based interviews y el software especializado en programación de entrevistas en línea de Code Rubik Inc.
Procesamiento	La información se almacenó en la nube para después ser procesada y graficada utilizando el software especializado SPSS (Statistical Package for the Social Sciences).
Resultados	Los resultados NO son frecuencias simples sino estimaciones basadas en factores de expansión, calculados de acuerdo al tamaño de la población, sexo y edad de los entrevistados alcanzados en la ubicación del sondeo.
Error NO muestral	En todo sondeo ONLINE se carece de control sobre las circunstancias en las que el participante interactúa, por lo que es posible tener errores NO muestrales como distracción o respuestas incompletas.



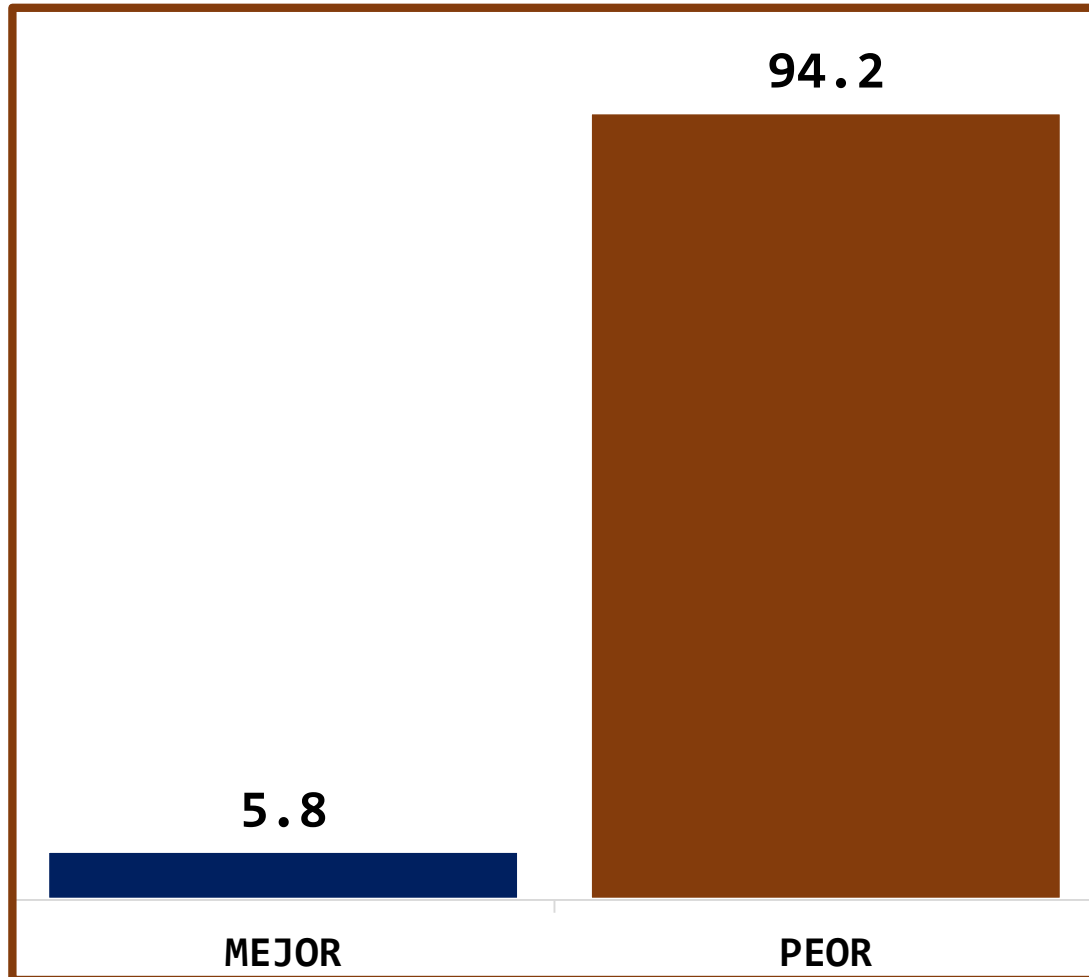
Primer GRAN encuesta Salvadoreños en EEUU

05-09 de junio 2018

SOBRE TRACKING POLL

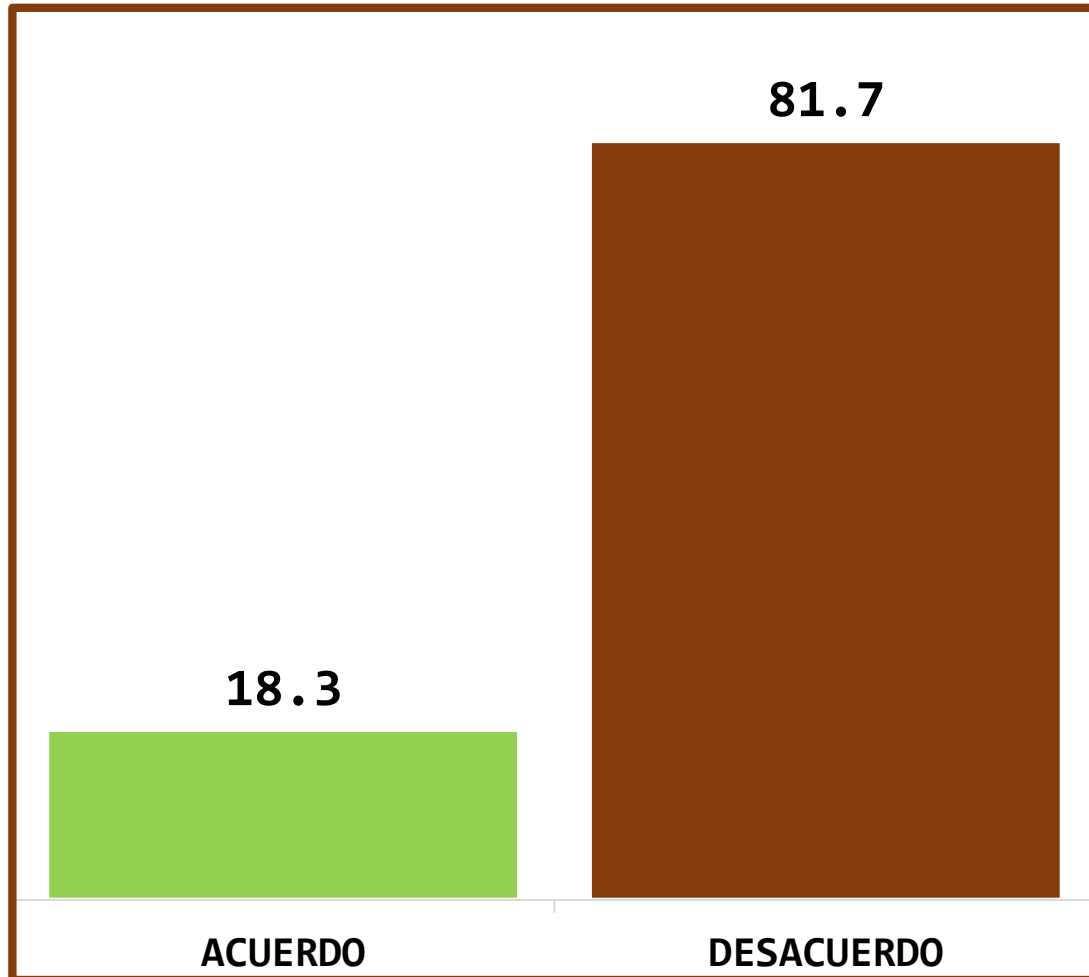
En todo sondeo ONLINE se carece de control sobre las circunstancias en las que el participante interactúa, por lo que es posible distracción, respuestas incompletas o consejo de terceros al responder. La falta de contacto cara a cara genera carencia de interacción social por lo que no se tiene certeza de quien responde.

Comparada con la situación general que tenía El Salvador hace un año, ¿cómo diría usted que es la situación de El Salvador actualmente?

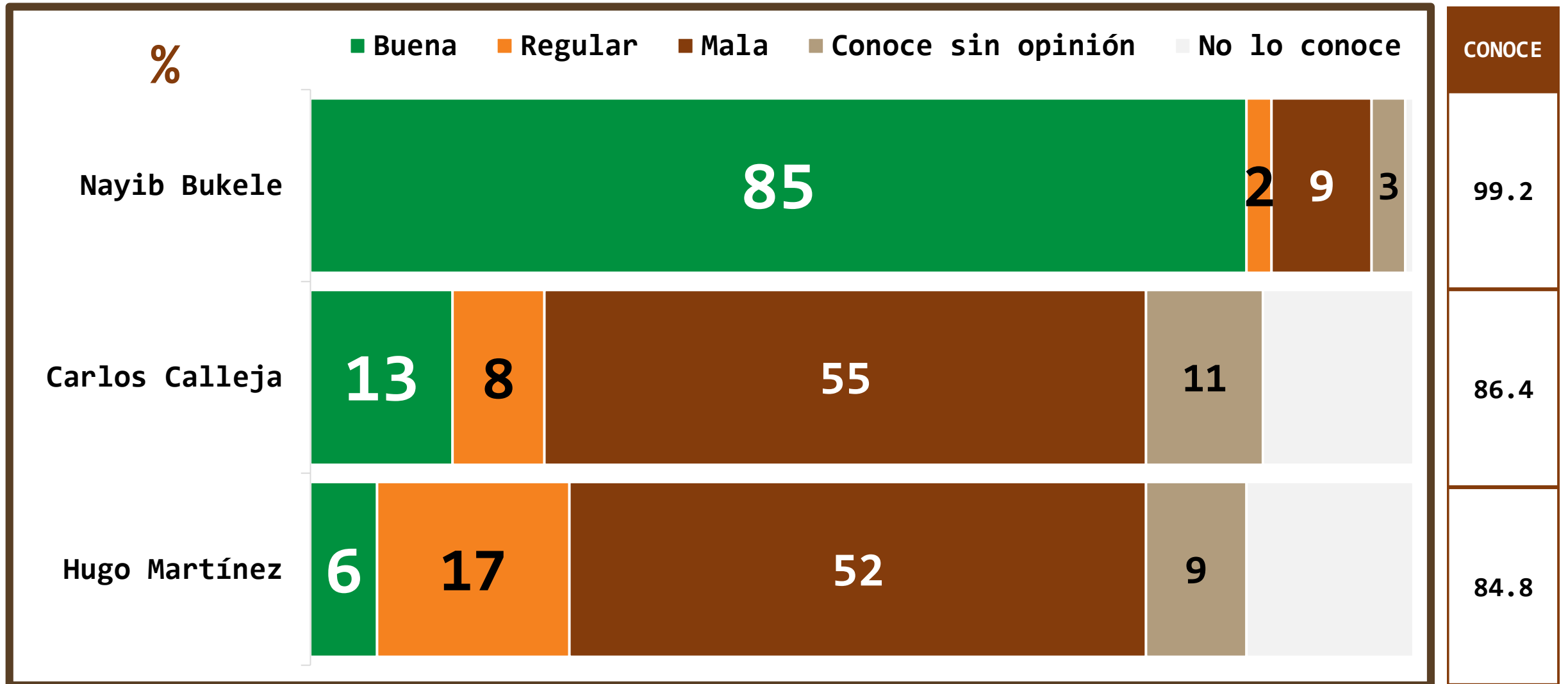


	%	MEJOR	PEOR	TOTAL
SEXO	HOMBRE ▶	6.6	93.4	100.0
	MUJER ▶	3.3	96.7	100.0
EDAD	18-29 AÑOS ▶	7.9	92.1	100.0
	30-49 AÑOS ▶	4.8	95.2	100.0
	50-+ AÑOS ▶	4.8	95.2	100.0
TIEMPO EN EEUU	De 1 a 3 años ▶	21.4	78.6	100.0
	De 3 a 5 años ▶	5.3	94.7	100.0
	5 o más años ▶	1.4	98.6	100.0
SIT LEGAL	Ciudadano EUA ▶	5.0	95.0	100.0
	TPS ▶	5.0	95.0	100.0
	Residente ▶	8.7	91.3	100.0
	Sin status ▶	11.1	88.9	100.0
ENVÍO \$ A SV	\$100-\$300 USD ▶	5.0	95.0	100.0
	\$300-\$500 USD ▶	10.5	89.5	100.0
	\$500-+ USD ▶	11.8	88.2	100.0
	No envía \$ ▶	7.7	92.3	100.0
TODOS		5.8	94.2	100.0

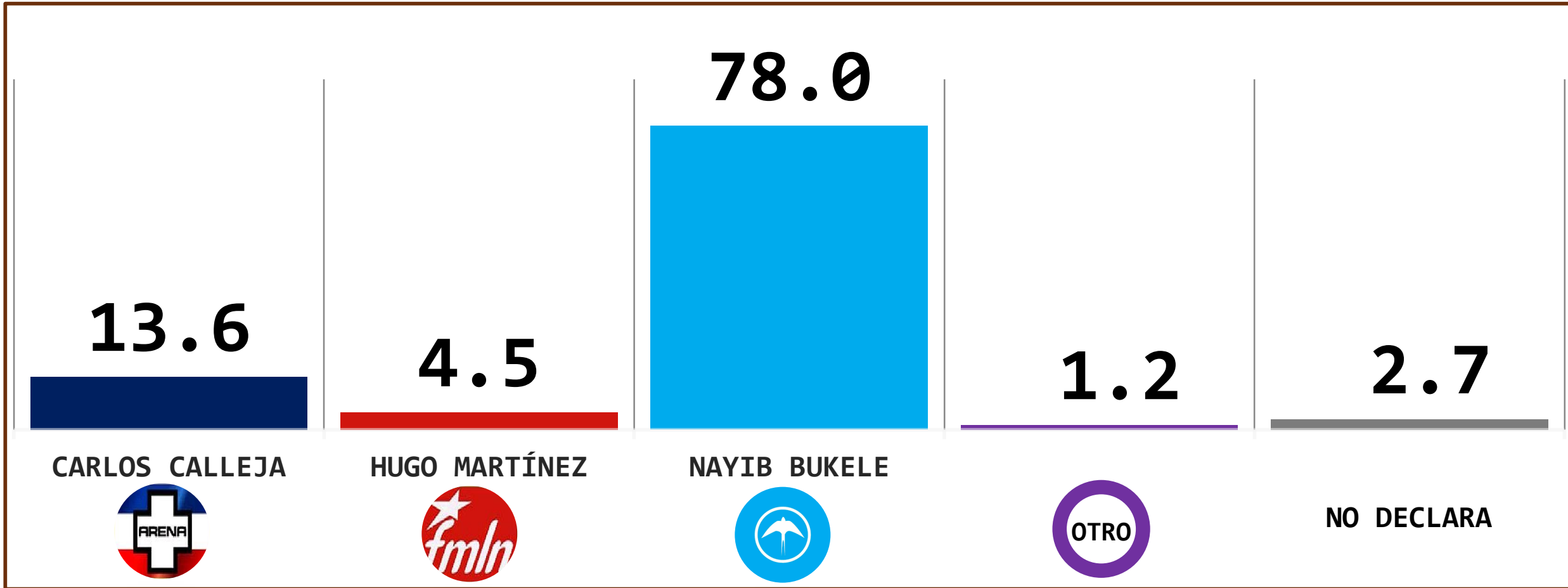
En general, ¿está de acuerdo o en desacuerdo con la manera como ha gobernado SALVADOR SÁNCHEZ CERÉN como Presidente de El Salvador?



	%	ACUERDO	DESACUERDO	TOTAL
SEXO	HOMBRE ▶	20.9	79.1	100.0
	MUJER ▶	10.3	89.7	100.0
EDAD	18-29 AÑOS ▶	18.9	81.1	100.0
	30-49 AÑOS ▶	16.1	83.9	100.0
	50-+ AÑOS ▶	23.8	76.2	100.0
TIEMPO EN EEUU	De 1 a 3 años ▶	35.7	64.3	100.0
	De 3 a 5 años ▶	15.8	84.2	100.0
	5 o más años ▶	12.7	87.3	100.0
SIT LEGAL	Ciudadano EUA ▶	26.7	73.3	100.0
	TPS ▶	5.1	94.9	100.0
	Residente ▶	21.7	78.3	100.0
	Sin status ▶	25.9	74.1	100.0
ENVÍO \$ A SV	\$100-\$300 USD ▶	13.6	86.4	100.0
	\$300-\$500 USD ▶	21.1	78.9	100.0
	\$500-+ USD ▶	17.6	82.4	100.0
	No envía \$ ▶	24.0	76.0	100.0
TODOS		18.3	81.7	100.0

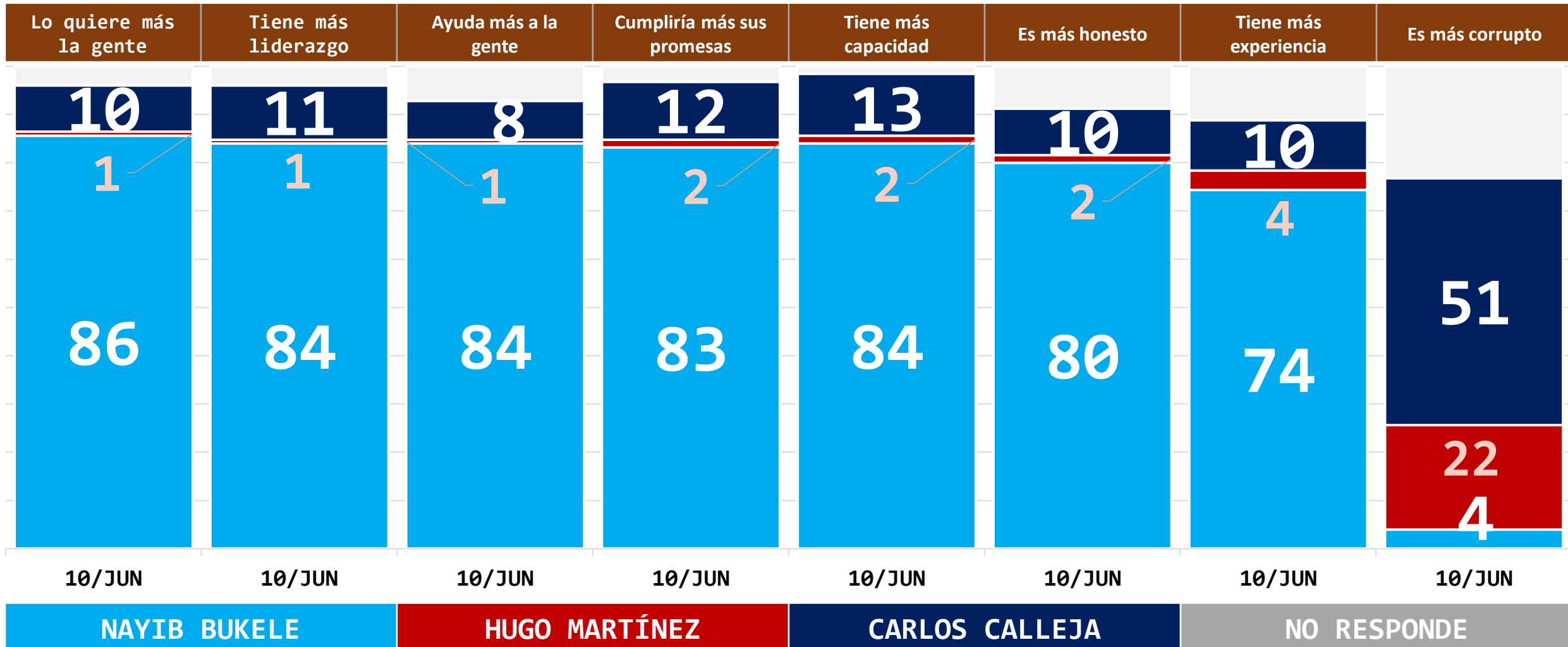


Ahora suponga que pudiera votar por Partido y Candidato.
¿Por cuál partido o candidato votaría?



%		CARLOS CALLEJA ARENA	HUGO MARTÍNEZ FMLN	NAYIB BUKELE NUEVAS IDEAS	OTRO/NODECLARA	TOTAL
SEXO	HOMBRE ▶	10.2	5.1	82.7	2.0	100.0
	MUJER ▶	23.5	2.9	64.7	8.8	100.0
EDAD	18-29 AÑOS ▶	9.8	4.9	80.5	4.9	100.0
	30-49 AÑOS ▶	13.0	2.9	79.7	4.3	100.0
	50+ AÑOS ▶	22.7	9.1	68.2	0.0	100.0
TIEMPO EN EEUU	De 1 a 3 años ▶	0.0	21.4	78.6	0.0	100.0
	De 3 a 5 años ▶	5.3	0.0	89.5	5.3	100.0
	5 o más años ▶	16.7	2.8	77.8	2.8	100.0
SIT LEGAL	Ciudadano EUA ▶	20.0	6.7	73.3	0.0	100.0
	TPS ▶	15.4	0.0	76.9	7.7	100.0
	Residente ▶	13.0	0.0	82.6	4.3	100.0
	Sin status ▶	0.0	11.1	85.2	3.7	100.0
ENVÍO \$ A SV	\$100-\$300 USD ▶	9.1	4.5	84.1	2.3	100.0
	\$300-\$500 USD ▶	10.5	5.3	84.2	0.0	100.0
	\$500-+ USD ▶	11.8	11.8	70.6	5.9	100.0
	No envía \$ ▶	15.4	3.8	73.1	7.7	100.0
TODOS		13.6	4.5	78.0	3.8	100.0

Por lo que usted sabe de ellos ¿quién considera usted qué...?



En días recientes el Gobierno de EUA canceló el Estatus de Protección Temporal (TPS)
¿Con cuál postura está usted más de acuerdo?

La cancelación es culpa del presidente Donald Trump para así proteger a los trabajadores americanos

24.5

La cancelación es culpa del Gobierno Salvadoreño por no saber defender los intereses de los trabajadores salvadoreños

42.7

No desea responder

32.7

Se mejoren las condiciones de vida en El Salvador



Le vaya mejor a su familia en El Salvador



Se lleve mejor Donald Trump



Se recupere el TPS para los salvadoreños en EUA?



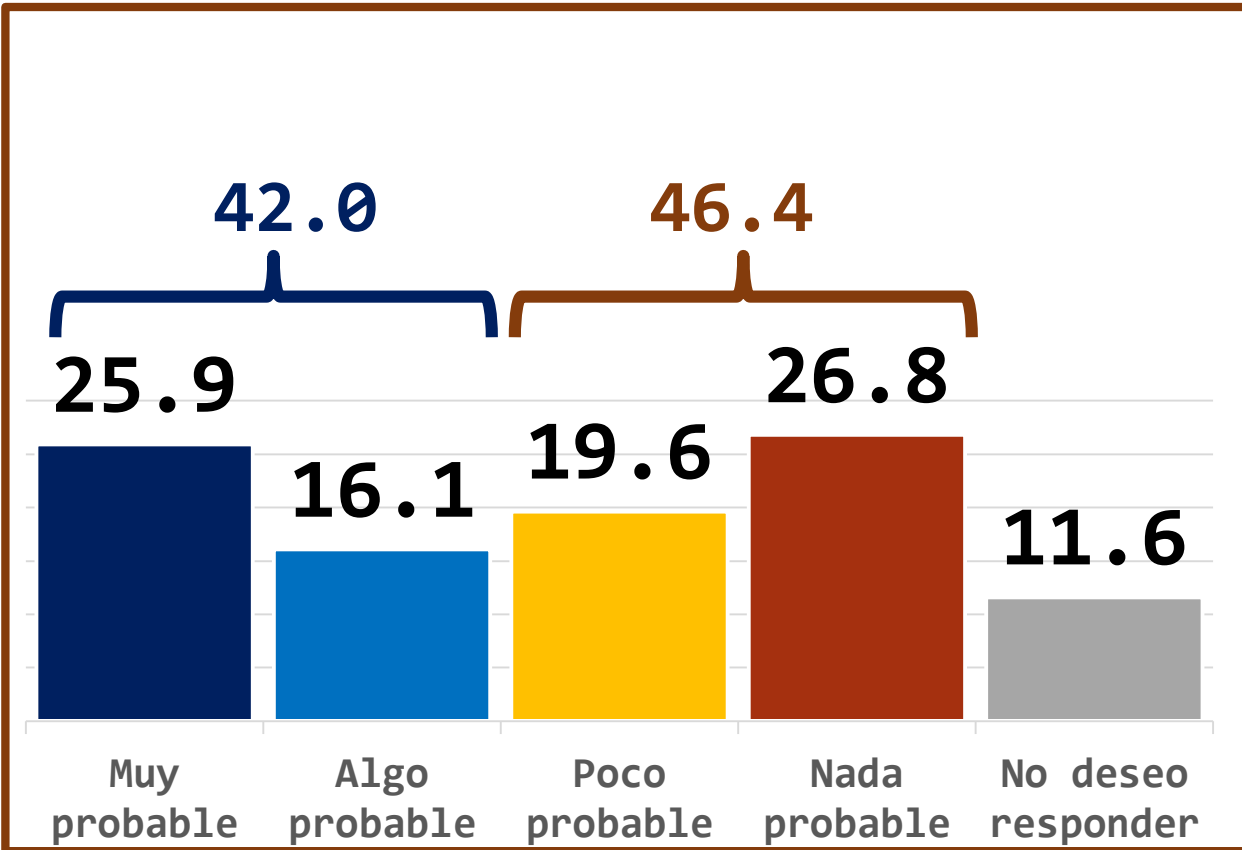
NAYIB BUKELE

HUGO MARTÍNEZ

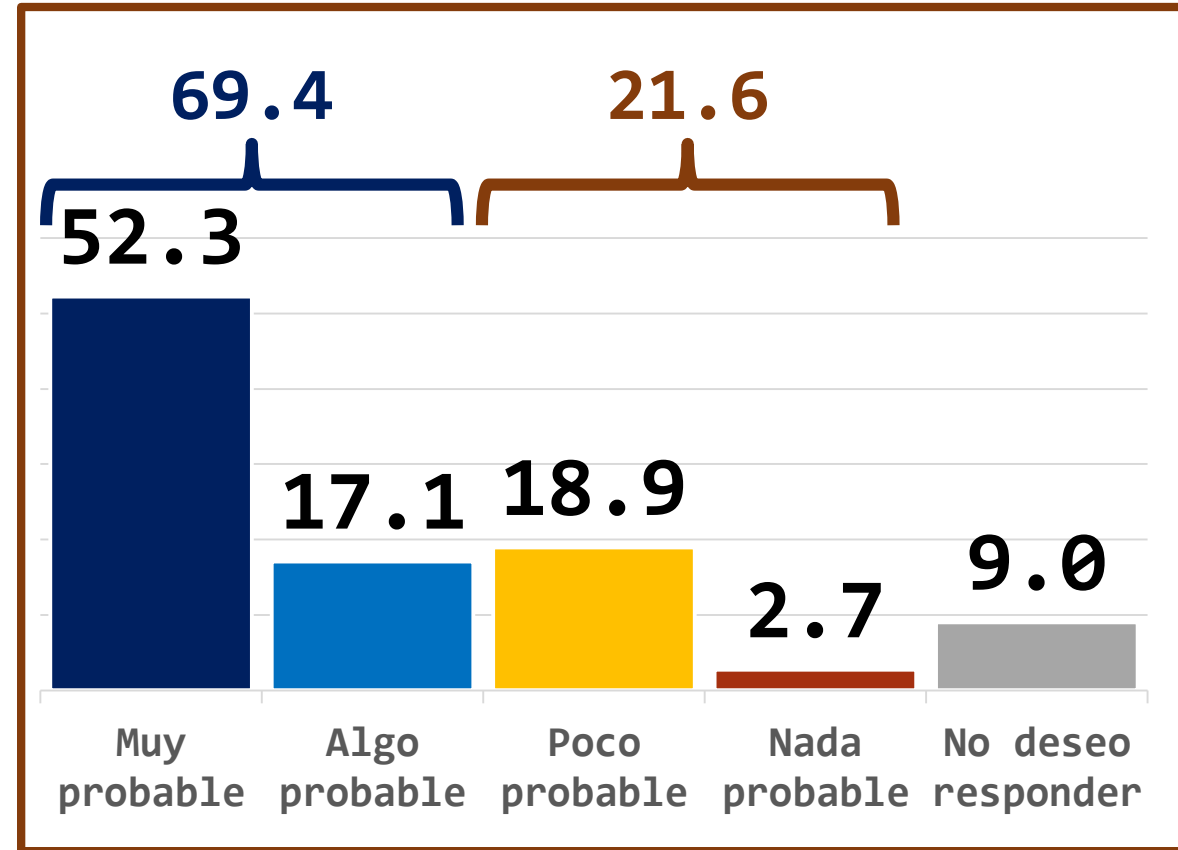
CARLOS CALLEJA

NO RESPONDE

¿Y qué tan probable cree que usted viaje a El Salvador para votar en la próxima elección presidencial en El Salvador?



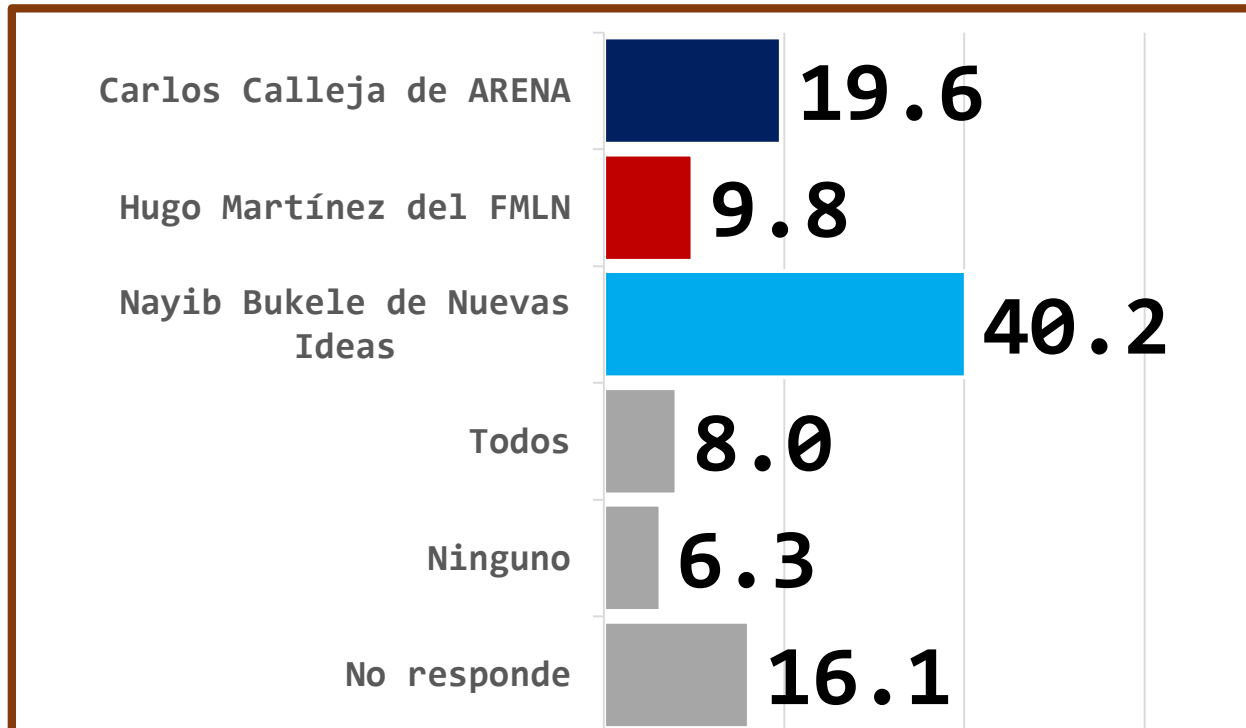
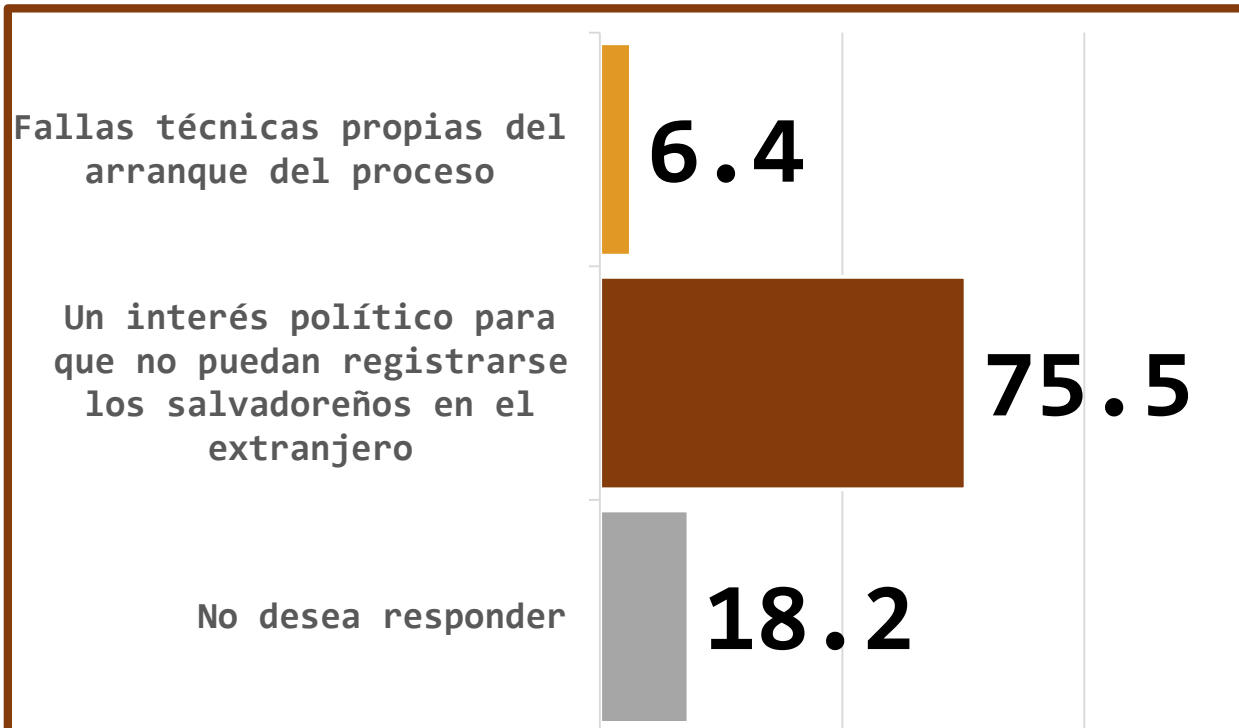
¿Qué tan probable cree que sea el que se registre ante el TSE para poder votar desde el exterior?



En días recientes también el Tribunal Salvadoreño Electoral abrió su proceso para registrar a los salvadoreños en exterior y así poder votar desde el extranjero..

Sin embargo desde la apertura del registro se han registrado dificultades en su opinión, ¿estas dificultades se deben a...?

¿A cuál candidato cree usted que afecta más las dificultades para registrarse por parte de los salvadoreños en el exterior?



Objetivo del estudio General: Conocer la opinión ciudadana sobre diversas variables de preferencia y percepción política. **Particular:** conocer las variaciones en los individuos investigados.

Marco muestral Usuarios con acceso a PC o dispositivos móviles inteligentes con acceso a internet. **Diseño muestral** La Facebook Poll investiga a un grupo de personas dando así seguimiento a sus opiniones. Para el envío de la invitación a participar se utilizó Facebook Ads. **Población sujeta a estudio** Internautas mayores de 18 años que de manera voluntaria decidieron participar *“Los presentes resultados sólo tienen validez para expresar las opiniones y preferencias de esta población sujeta a estudio en las fechas del levantamiento de los datos”*.

Calidad de la Estimación General Al ser una encuesta autoselectiva donde cada persona decide participar o no, el método no tiene probabilidades asociadas y por ello tampoco se puede calcular el error estadístico, este problema lo tienen todas las mediciones autoselectivas que se levantan en internet y redes sociales. **Frecuencia de NO respuesta a la Pregunta Electoral** No contestan su preferencia electoral por no querer o porque aun no saben por quien votar: 4.2%. **Tasa de rechazo a la entrevista** No tenemos el cálculo de la tasa de rechazo al no ser una encuesta tradicional y en estos casos cada persona podía pedir respuestas a amigos y nunca tenemos el número final que tuvo oportunidad de responder, por ello anotamos al inicio solamente las respuestas obtenidas. **Método de recolección de la información** Sistema (CAWI) Computer-Assisted Web Interviewing Survey mode-based interviews y el software especializado en programación de entrevistas en línea de Code Rubik Inc. **Preguntas electorales** Si hoy fuera la elección para Presidente de la República y las únicas opciones por las que usted pudiera votar son las que aparecen ¿usted por cuál partido o alianza votaría? **Forma de procesamiento** La información se almacenó en una base de datos en la nube para después ser descargada en formato SPSS; esa base pasa primero filtros de congruencia interna de cada registro para ajustando en 2 variables: Sexo y Edad **Estimadores e intervalos de confianza** NO se calculan intervalos de confianza al no haber probabilidades asociadas a la selección de informantes. **Software utilizado** El software utilizado para el procesamiento de la información es Statistical Package for the Social Sciences (SPSS). **Contacto para información** Persona moral que patrocinó, ordenó y llevó a cabo a la publicación la encuesta de opinión: Vermont #34-5, Col. Nápoles, Benito Juárez, CP 03810, CDMX, MX TResearch.Mx@gmail.com Tel: +521 4499193645 **Medio de publicación original:** correos electrónicos individuales a los participantes y redes sociales. **Informe Advertencia** “Los resultados oficiales son exclusivamente aquellos que dé a conocer el Organismo Electoral y, en su caso, el Tribunal Supremo Electoral”. “El cumplimiento de las disposiciones establecidas en los presentes lineamientos no implica, en ningún caso, que el Tribunal Supremo Electoral, o en su caso el Organismo Público correspondiente, avale en modo alguno la calidad de los estudios a que hace referencia, la validez de los resultados o cualquier otra conclusión que se derive de dichos estudios”. **Derechos** Se autoriza el distribuir, reenviar, copiar o citar estos documentos siempre y cuando no sean modificados o usados con fines comerciales. Al ser citados solicitamos incluir siempre la fuente y para los documentos propiedad de www.TResearch.Mx recomendamos incluir la presente nota de copyright, así como la marca www.TResearch.Mx **Personal involucrado** 1 Responsable de proyecto 2 Analistas de sistemas 2 Investigadores.

MUJER HOMBRE

