

El Índice Global de Competitividad del Talento (GTCI) continúa ganando visibilidad en todo el mundo, y hoy se ha consolidado firmemente como un punto de referencia mundial para cuestiones relacionadas con la competitividad del talento y el futuro del trabajo.

Ahora en su sexto año, esta edición de 2019 del GTCI aborda el tema del talento empresarial y la competitividad global e intenta identificar las formas en que grandes y pequeñas empresas, naciones y ciudades pueden fomentar el talento empresarial en la era de la transformación digital.

<https://gtcistudy.com/wp-content/uploads/2019/01/GTCI-2019-Report.pdf>

[RANKING] LOS PAÍSES CON MEJOR CAPITAL HUMANO

RANKING 2019

The Global Talent Competitiveness Index

Entrepreneurial Talent and
Global Competitiveness

CONTACTO

Lancaster 31-502, Col Juárez, Mun Cuauhtémoc, 06600, CDMX, MX +5214499193645 TRResearch.Mx@gmail.com @TRResearchMx



Enviar Whatsapp



Enviar e-mail









MSN en Twitter



MSN en Facebook



MSN en LinkedIn

-  Suiza es el país con la calificación más alta en cuanto a su capital humano, le siguen Singapur, EUA y Noruega
-  Bangladesh, Paquistán, Camboya y Venezuela son las peores calificadas en cuanto a su talento humano
-  En cuanto a LATAM, Chile es el país mejor calificado ubicándose en lugar 31 del mundo, le sigue Costa Rica, Uruguay y Panamá
-  México se ubica en 7mo a nivel Latinoamérica y lugar 60 mundial descendiendo una posición con respecto a 2014-2106
-  Venezuela, Nicaragua y El Salvador son los peor calificados de América
-  En cuanto a las variables evaluadas, México destaca en cuanto al desarrollo de nuevos mercados y facilidad de hacer negocios por parte de su capital humano, mientras que logra peores lugares a nivel mundial en corrupción y estabilidad laboral

RANKING MUNDIAL

PAÍSES CON MEJOR CAPITAL HUMANO			PAÍSES CON PEOR CAPITAL HUMANO		
2019	VAR 19-18	PAÍS	2019	VAR 19-18	PAÍS
1	=	SUIZA	77	▼1	PARAGUAY
2	=	SINGAPUR	78	▲2	MARRUECOS
3	▲1	EUA	79	▼6	EL SALVADOR
4	▲6	NORUEGA	80	▼6	NICARAGUA
5	=	SUECIA	81	▲5	ARGELIA
6	▲5	FINLANDIA	82	▲1	UGANDA
7	▼1	DINAMARCA	83	▼2	VENEZUELA
8	▼1	INGLATERRA	84	▼5	CAMBOYA
9	=	HOLANDA	85	▼1	PAQUISTÁN
10	▲2	AUSTRALIA	86	▼1	BANGLADESH

RANKING LATINOAMÉRICA

PAÍSES CON MEJOR CAPITAL HUMANO

PAÍSES CON PEOR CAPITAL HUMANO

2019	VAR 19-18	PAÍS	2019	VAR 19-18	PAÍS
31	▼3	CHILE	65	▼2	PERÚ
34	▲4	COSTA RICA	69	▼1	REP DOMINICANA
40	▲4	URUGUAY	70	▼5	ECUADOR
43	▼1	PANAMÁ	72	▼5	GUATEMALA
50	▲2	ARGENTINA	77	▼1	PARAGUAY
57	▼3	COLOMBIA	79	▼6	EL SALVADOR
60	▼1	MÉXICO	80	▼6	NICARAGUA
62	▼12	BRASIL	83	▼1	VENEZUELA

CARACTERISTICAS DEL TALENTO HUMANO MEXICANO RANKING MUNDIAL

