



Муниципальная программа «Развитие образования в городе Когалыме»

Ответственный исполнитель – управление образования Администрации города Когалыма
Соисполнители – управление культуры, спорта и молодежной политики Администрации города Когалыма;
Муниципальное казенное учреждение «Управление капитального строительства города Когалыма»;
Комитет по управлению муниципальным имуществом Администрации города Когалыма

Администрация города Когалыма



Цели муниципальной программы

✓ Обеспечение условий для развития муниципальной системы образования в соответствии с требованиями современной образовательной политики, социально-экономическим развитием города Когалыма и потребностями личности.

✓ Создание условий для духовно-нравственного, гражданско-патриотического воспитания, эффективной самореализации молодёжи, повышение уровня её потенциала в интересах развития страны



Задачи муниципальной программы

- ✓ *Задача 1. Модернизация дошкольного, общего и дополнительного образования.*
- ✓ *Задача 2. Реализация комплекса мер адресной поддержки педагогических работников и одаренных детей.*
- ✓ *Задача 3. Создание современной системы оценки качества образования на основе принципов открытости, объективности, прозрачности, общественно-профессионального участия.*
- ✓ *Задача 4. Совершенствование системы повышения квалификации педагогов и руководителей образовательных организаций.*
- ✓ *Задача 5. Обеспечение деятельности и управление в области образования на территории города Когалыма.*
- ✓ *Задача 6. Обеспечение комплексной безопасности и комфортных условий образовательного процесса и создание условий для сохранения и укрепления здоровья.*
- ✓ *Задача 7. Укрепление материально-технической базы и развитие инфраструктуры сферы образования, обеспечивающих равную доступность услуг дошкольного, общего и дополнительного образования детей.*
- ✓ *Задача 8. Создание условий для развития духовно-нравственных гражданско-, военно-патриотических качеств молодёжи, содействие социализации, росту созидательной активности и потенциала молодежи.*



Основные мероприятия муниципальной программы

Наименование мероприятия	Источник финансирования	Финансовые затраты на реализацию мероприятий, тыс. рублей				
		2017 год	Всего на 2018-2020 годы	2018 год	2019 год	2020 год
Развитие дошкольного и общего образования системы и общего образования	бюджет города Когалыма	1 603,9	4 452,0	1 475,0	1 475,0	1 475,0
	средства ПАО "НК "ЛУКОЙЛ"	3 162,2	-	-	-	-
	итого	4 766,1	4 425,0	1 475,0	1 475,0	1 475,0
Развитие дополнительного образования детей системы	бюджет города Когалыма	95 020,3	306 947,1	95 184,9	104 134,4	107 627,8
	бюджет автономного округа	2 658,9	9 221,3	9 221,3		
	итого	97 679,2	316 168,4	104 406,2	104 134,4	107 627,8
Обеспечение реализации общеобразовательных программ в образовательных организациях, расположенных на территории города Когалыма	бюджет города Когалыма	253 193,3	800 253,0	265 076,9	265 881,0	269 295,1
	бюджет автономного округа	1 358 764,1	4 289 086,2	1 475 967,1	1 410 729,4	1402 389,7
	итого	1 611 957,4	5 089 339,2	1 741 044,0	1 676 610,4	1 671 684,8
Организация отдыха и оздоровления детей	бюджет города Когалыма		46 589,4	15 528,3	15 528,3	15 532,8
	бюджет автономного округа		57 090,0	19 030,0	19 030,0	19 030,0
	итого		103 679,4	34 558,3	34 558,3	34 562,8



Основные мероприятия муниципальной программы

Наименование мероприятия	Источник финансирования	Финансовые затраты на реализацию мероприятий, тыс. рублей				
		2017 год	Всего на 2018-2020 годы	2018 год	2019 год	2020 год
Развитие системы оценки качества образования, включающей оценку результатов деятельности по реализации федерального государственного образовательного стандарта и учет динамики достижений каждого обучающегося	бюджет города Когалыма	11 845,8	45 321,9	14 922,5	15 037,5	15 361,9
	бюджет автономного округа	60,0	225,0	75,0	75,0	75,0
	итого	11 905,8	45 546,9	14 997,5	15 112,5	15 436,9
Создание условий для развития духовно-нравственных и гражданско, -военно – патриотических качеств молодежи	бюджет города Когалыма	1 111,3	2 102,1	700,7	700,7	700,7
Содействие социализации, росту созидательной активности и потенциала молодежи	бюджет города Когалыма	798,2	1 632,9	544,3	544,3	544,3
	бюджет автономного округа		-	-	-	-
	итого	798,2	1 632,9	544,3	544,3	544,3
Обеспечение деятельности учреждения сферы работы с молодёжью и развитие его материально-технической базы	бюджет города Когалыма	24 569,2	80 738,5	26 846,6	26 698,9	27 193,0
Финансовое обеспечение полномочий управления образования	бюджет города Когалыма	33 951,2	105 422,2	34 423,5	34 509,5	36 489,2




Основные мероприятия муниципальной программы

Наименование мероприятия	Источник финансирования	Финансовые затраты на реализацию мероприятий, тыс. рублей				
		2017 год	Всего на 2018-2020 годы	2018 год	2019 год	2020 год
Обеспечение комплексной безопасности в образовательных организациях и учреждениях и создание условий для сохранения и укрепления здоровья детей в общеобразовательных организациях	бюджет города Когалыма	57 367,4	120 149,9	54 396,1	53 735,6	12 018,2
	бюджет автономного округа	84 281,5	267 190,5	89 063,5	89 063,5	89 063,5
	средства ПАО "НК "ЛУКОЙЛ"	26 364,9	-	-	-	-
	итого	168 013,8	387 340,4	143 459,6	142 799,1	101 081,7
Развитие материально-технической базы образовательных организаций	бюджет города Когалыма	9 625,8	28 141,9	13 020,3	7 560,8	7 560,8
	бюджет автономного округа		-	-	-	-
	средства ПАО «НК «ЛУКОЙЛ»	4 623	-	-	-	-
	итого	14 248,8	13 020,3	13 020,3	7 560,8	7 560,8



Основные мероприятия муниципальной программы


Наименование мероприятия	Источник финансирования	Финансовые затраты на реализацию мероприятий, тыс. рублей				
		2017 год	Всего на 2018-2020 годы	2018 год	2019 год	2020 год
Всего по программе	бюджет города Когалыма	489 832,4	1 541 723,9	522 119,1	525 806,0	493 798,8
	бюджет автономного округа	1 445 764,5	4 622 813,0	1 593 356,9	1 518 897,9	1 510 558,2
	средства ПАО «НК «ЛУКОЙЛ»	34 186,7	-	-	-	-
	Итого		1 969 783,5	6 164 536,9	2 115 476,0	2 044 703,9



Целевые показатели муниципальной программы

Реализация целей и задач муниципальной программы позволит достичь следующих результатов:


Наименование показателей	Единица измерения	Базовый показатель	Значение показателей			
			2017	2018	2019	2020
Доля детей в возрасте от 3-х до 7-ми лет, получающих дошкольную образовательную услугу и (или) услугу по их содержанию	процент	94,8	100	100	100	100
Обеспеченность детей дошкольного возраста местами в дошкольных образовательных организациях	мест/1000 детей	675,5	676	656,8	645,7	634,9
Доля обучающихся 5-11 классов, принявших участие в школьном этапе Всероссийской олимпиады школьников (в общей численности обучающихся 5-11 классов)	процент	65,8	68,4	69,9	69,9	70,0
Доля обучающихся в муниципальных общеобразовательных организациях, занимающихся в одну смену, в общей численности обучающихся в муниципальных общеобразовательных организациях	процент	73,8	76	74	72,5	71,7
Увеличение доли учащихся общеобразовательных организаций, обучающихся в соответствии с федеральным государственным образовательным стандартом, в общей численности учащихся общеобразовательных организаций	процент	62,6	72,3	81,6	91,5	100
Доля педагогических работников, участвующих в профессиональных конкурсах	процент	35,2	36	36	36	36



Целевые показатели муниципальной программы

Реализация целей и задач муниципальной программы позволит достичь следующих результатов:

Наименование показателей	Единица измерения	Базовый показатель	Значение показателей			
			2017	2018	2019	2020
Охват детей в возрасте 5-18 лет программами дополнительного образования (удельный вес численности детей, получающих услугу дополнительного образования, в общей численности детей в возрасте 5-18 лет)	процент	61,9	68,4	69	73	75
Доля детей в возрасте 5-18 лет получающих дополнительное образование с использованием сертификата дополнительного образования в общей численности детей в возрасте 5-18 лет	процент	10	10	10	10	10
Количество выданных сертификатов дополнительного образования детей, обеспеченных персонифицированным финансированием	штук	1108	1108	1108	1108	1108
Доля немунципальных организаций (коммерческих, некоммерческих), желающих оказывать услуги (работы) в сфере образования города Когалыма, организации отдыха и оздоровления детей, охваченных методической, консультационной и информационной поддержкой	процент	100	100	100	100	100
Отношение среднемесячной заработной платы педагогических работников дошкольных образовательных организаций к среднемесячной заработной плате в сфере общего образования	процент	100	100	100	100	100



Целевые показатели муниципальной программы

Реализация целей и задач муниципальной программы позволит достичь следующих результатов:

Наименование показателей	Единица измерения	Базовый показатель	Значение показателей			
			2017	2018	2019	2020
Отношение среднемесячной заработной платы педагогических работников общеобразовательных организаций к среднемесячной заработной плате в автономном округе	процент	100	100	100	100	100
Отношение среднемесячной заработной платы педагогических работников организаций дополнительного образования детей к среднемесячной заработной плате учителей общеобразовательных организаций в автономном округе	процент	100	100	100	100	100
Отношение среднего балла единого государственного экзамена (в расчете на 2 обязательных предмета) в 10 % общеобразовательных организаций с лучшими результатами единого государственного экзамена к среднему баллу единого государственного экзамена (в расчете на 2 обязательных предмета) в 10 % общеобразовательных организаций с худшими результатами ЕГЭ	Х	1,4	1,29	1,28	1,27	1,25
Доля молодёжи, вовлечённой в мероприятия духовно-нравственной и гражданско-патриотической направленности	процент	22,8	23,0	23,5	23,5	23,5
Доля молодёжи, вовлечённой в проекты, программы, мероприятия по социализации молодого поколения и по поддержке инициативной и талантливой молодёжи	процент	14,5	14,7	15,0	15,0	15,0



Целевые показатели муниципальной программы

Реализация целей и задач муниципальной программы позволит достичь следующих результатов:

Наименование показателей	Единица измерения	Базовый показатель	Значение показателей			
			2017	2018	2019	2020
Доля населения в возрасте 7-17 лет, охваченная образованием с учетом образовательных потребностей и запросов обучающихся, в том числе имеющих ограниченные возможности здоровья, в общей численности населения в возрасте 7-17 лет	процент	99	99	99	99	99
Увеличение доли обучающихся общеобразовательных организаций, обеспеченных горячим завтраком с привлечением родительских средств	процент	37	43	44	50	60
Доля муниципальных общеобразовательных организаций, соответствующих современным требованиям обучения, в общем количестве муниципальных общеобразовательных организаций	процент	99,8	99,8	99,8	99,8	99,8
Количество введенных в эксплуатацию объектов образования	единиц	0	0	0	0	1



Целевые показатели муниципальной программы

Реализация целей и задач муниципальной программы позволит достичь следующих результатов:

Наименование показателей	Единица измерения	Базовый показатель	Значение показателей			
			2017	2018	2019	2020
Доля базовых общеобразовательных организаций, в которых создана универсальная безбарьерная среда для инклюзивного образования детей-инвалидов, в общем количестве общеобразовательных организаций	процент	28,5	28,5	28,5	28,5	37,5
Доля негосударственных, в том числе некоммерческих, организаций, предоставляющих услуги в сфере образования, в общем числе организаций, предоставляющих услуги в сфере образования	процент	11,1	-	15,8	15,8	15,0
Доля детей в возрасте от 6 до 17 лет (включительно), охваченных всеми формами отдыха и оздоровления, от общей численности детей, нуждающихся в оздоровлении (в том числе прошедших оздоровление в организациях отдыха детей и их оздоровления)	процент	96,5	-	97,2	97,4	97,4



Спасибо за внимание!