

# DESPESA DE SAÚDE EM PORTUGAL



INSTITUTO NACIONAL DE ESTATÍSTICA  
STATISTICS PORTUGAL

## Quanto se gasta?

Em % do PIB

8,4%

2000

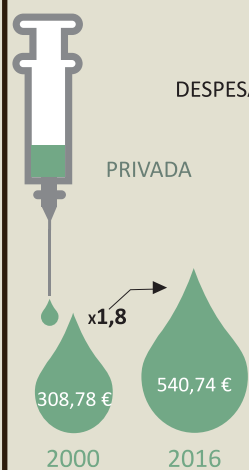


8,9%

2016

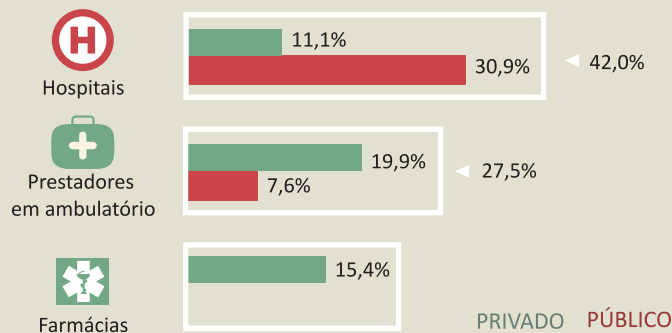


DESPESA CORRENTE

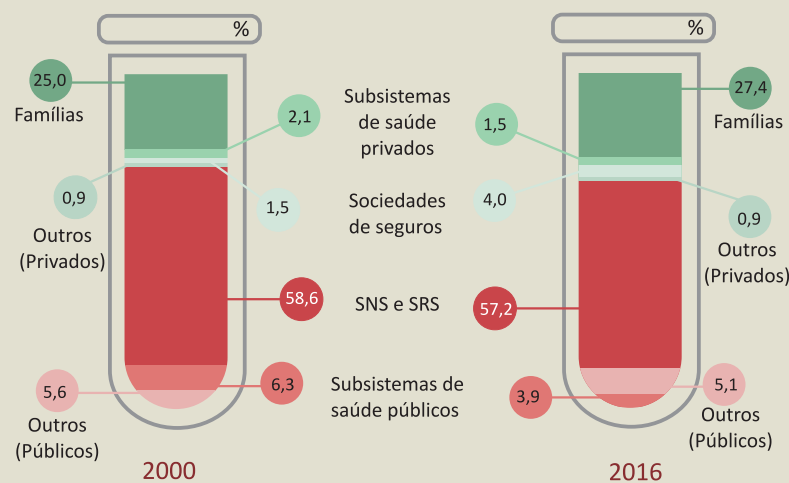


## Onde se gasta?

2015



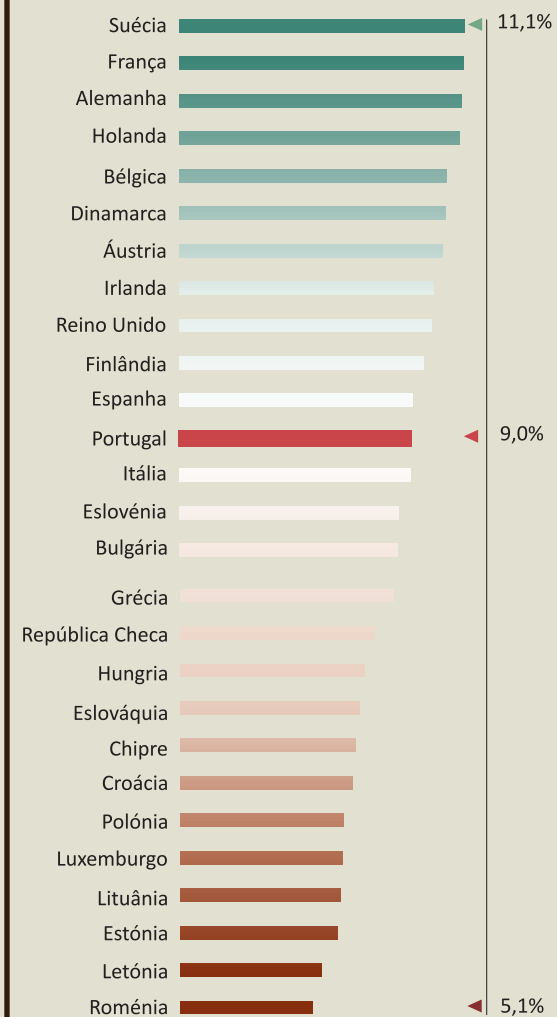
## Quem financia?



## Que países gastam mais?

2014

DESPESA CORRENTE EM SAÚDE, EM % DO PIB



Nota: dados não disponíveis para Malta

Fonte: Eurostat

Fonte: INE, Conta Satélite da Saúde, 2000-2016 (2000-2014 [final]; 2015 [provisório]; 2016 [preliminar]). PIB - Produto Interno Bruto; SNS - Serviço Nacional de Saúde; SRS - Serviços Regionais de Saúde.

© INE, I.P., Lisboa • Portugal, 2017

Saiba mais no destaque da Conta Satélite da Saúde em: [www.ine.pt](http://www.ine.pt)