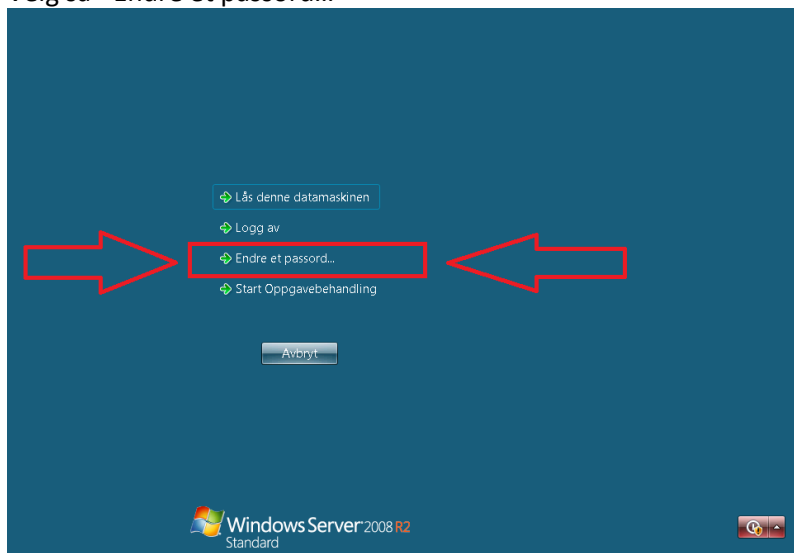


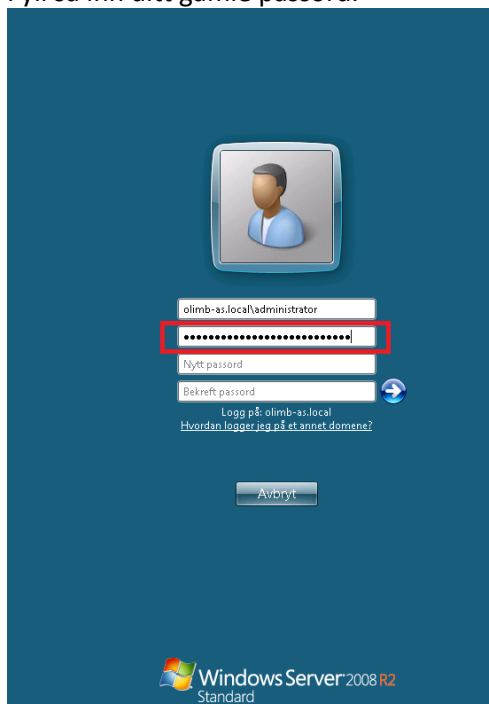


Bytte passord nettverk/server

1. Trykk CTRL + ALT + DELETE
2. Velg så «Endre et passord...»



3. Fyll så inn ditt gamle passord.





AUGUARD

Gjør din IT hverdag enklere!

4. Skriv så inn ditt nye passord

Windows Server 2008 R2 Standard

Windows Server 2008 R2 Standard login screen. The user is 'olimb-as.local\administrator'. The password field is masked with dots. The 'Bekreft passord' field is highlighted with a red box. Below the fields are links for 'Logg på: olimb-as.local' and 'Hvordan logger jeg på et annet domene?'. An 'Avbryt' button is at the bottom.

5. Gjenta nå steg 4 å skriv inn ditt nye passord på nytt.

Windows Server 2008 R2 Standard

Windows Server 2008 R2 Standard login screen, identical to the previous one. The 'Bekreft passord' field is highlighted with a red box.

AUGUARD IKT AS

Olsvikskjenet 155
5184 Olsvik
Norway

Telefon: 55 61 16 90
Fax: 55 61 16 91
E-mail: salg@autoguard.no

Side 2 av 3

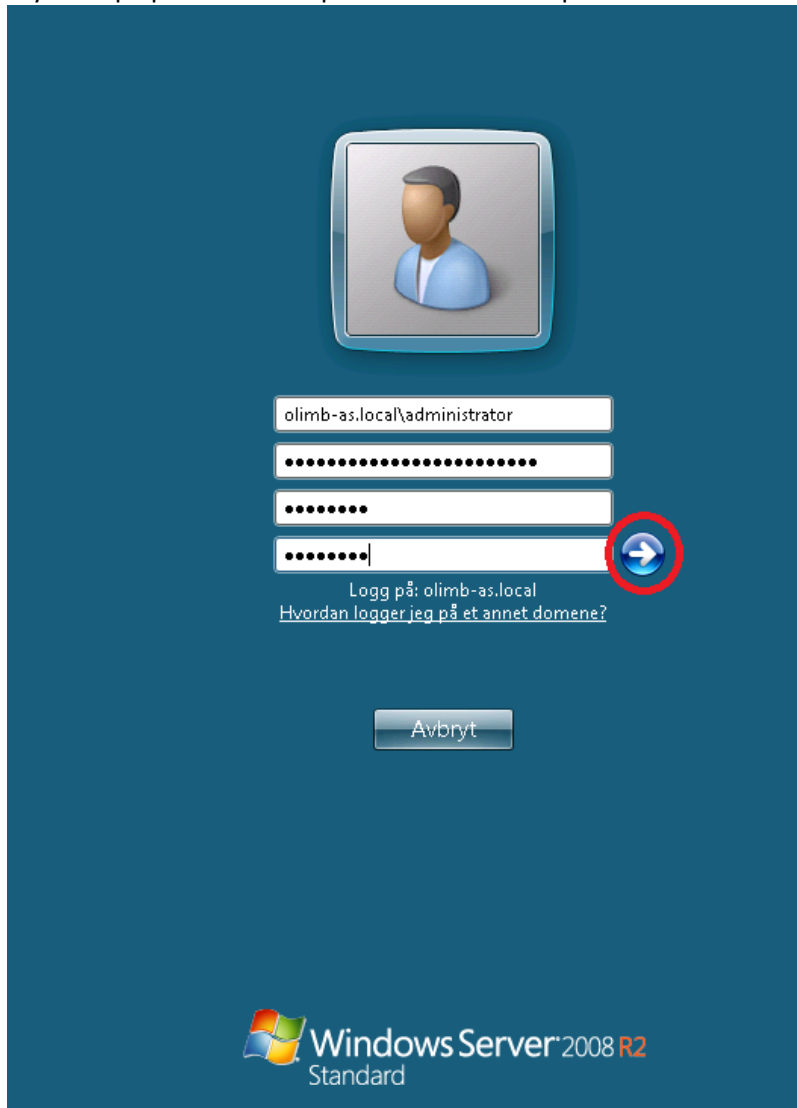
Powered by: 911GUARD



AUTOGUARD

Gjør din IT hverdag enklere!

6. Trykk nå på pilen som vist på bilde for å endre passord.



Du har da endret ditt passord på nettverket/server

AUTOGUARD IKT AS

Olsvikskjenet 155
5184 Olsvik
Norway

Telefon: 55 61 16 90
Fax: 55 61 16 91
E-mail: salg@autoguard.no

Side 3 av 3

Powered by: **911GUARD**