



Imagen Alcaldes y Gobernadores

Bogotá, diciembre 5 de 2018

CM&
la noticia




CNC

Centro Nacional de Consultoría



IMAGEN POSITIVA DE GOBERNADORES // Noviembre



%

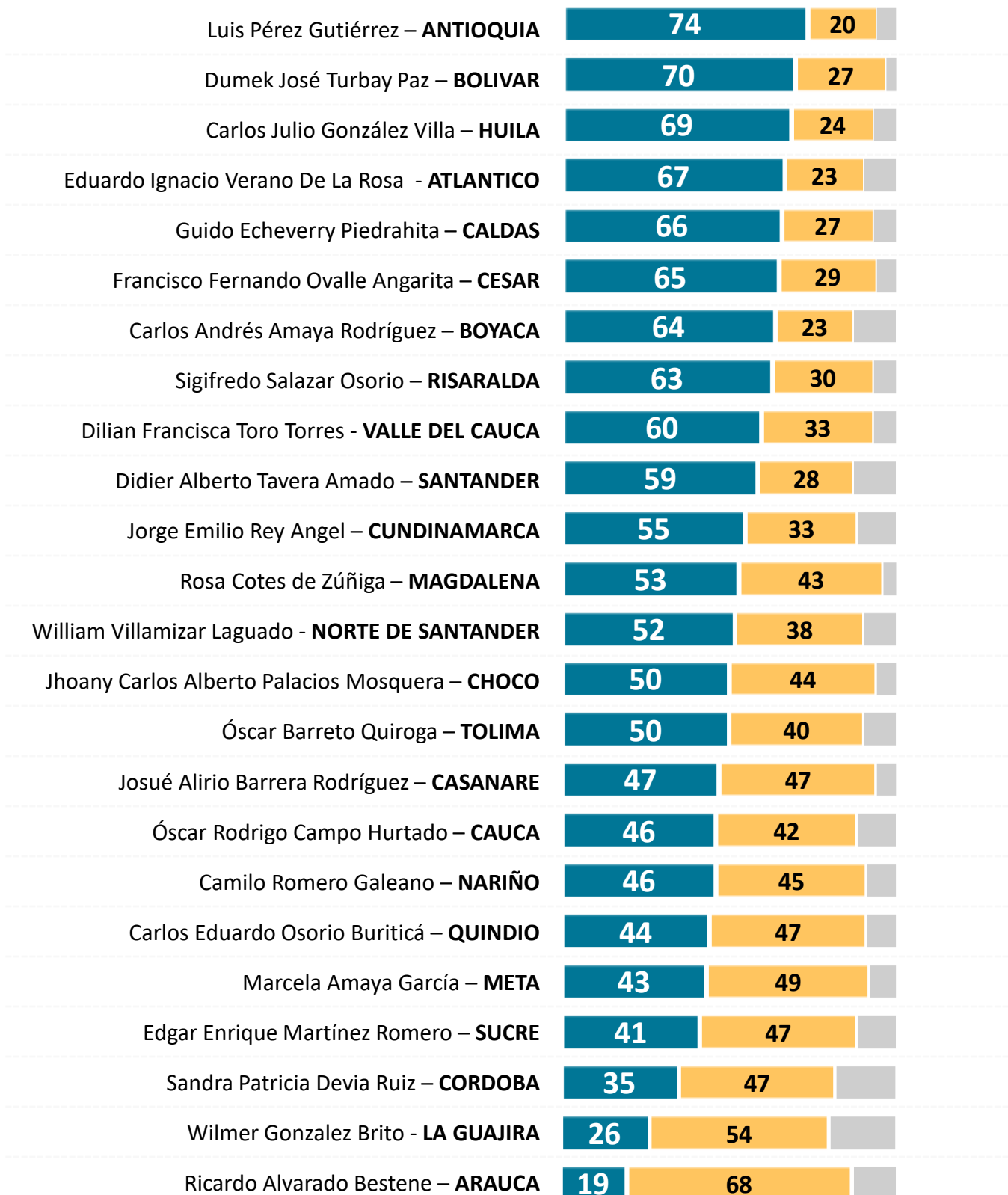



IMAGEN POSITIVA DE ALCALDES // Noviembre



%

Federico Andrés Gutiérrez Zuluaga – MEDELLIN	87	11	
Alejandro Char Chaljub – BARRAQUILLA	85	13	
Rafael Alejandro Martínez - SANTA MARTA	80	18	
Juan Pablo Gallo Maya – PEREIRA	79	21	
José Octavio Cardona León – MANIZALES	76	21	
Rodolfo Hernández Suárez – BUCARAMANGA	75	23	
Marcos Daniel Pineda García – MONTERIA	72	24	
Jacobo Quessep Espinosa – SINCELEJO	64	33	
Rodrigo Armando Lara Sánchez – NEIVA	58	37	
Augusto Daniel Ramírez Uhía – VALLEDUPAR	54	41	
René Leonardo Puentes Vargas – YOPAL	52	46	
Norman Maurice Armitage Cadavid – CALI	48	47	
Wilmar Orlando Barbosa Rozo – VILLAVICENCIO	42	56	
Pedro Vicente Obando Ordóñez – PASTO	41	56	
Guillermo Alfonso Jaramillo Martínez – IBAGUÉ	40	57	
César Cristian Gómez Castro – POPAYÁN	34	59	
César Omar Rojas Ayala – CÚCUTA	34	59	
Pablo Emilio Cepeda Novoa – TUNJA	33	61	
Pedrito Tomás Pereira Caballero – CARTAGENA	31	62	
Enrique Peñalosa Londoño – BOGOTA	30	66	
Isaías Chalá Ibagüen – QUIBDO	28	70	
Óscar Castellanos Tabares – ARMENIA	27	62	
Benjamín Socadagui Cermeño - ARAUCA	26	74	



Ficha Técnica Imagen de Gobernadores

PERSONA NATURAL O JURÍDICA QUE LA REALIZÓ:	Centro Nacional de Consultoría S.A.
PERSONA NATURAL O JURÍDICA QUE LA ENCOMENDÓ:	CM&
FUENTE DE FINANCIACIÓN:	CM&
UNIVERSO EN ESTUDIO:	Mujeres y hombres de 18 años o más residentes en la cabecera de 1.061 municipios de Colombia
DISEÑO DE MUESTREO:	Probabilístico estratificado en dos etapas con selección de encuestados por Muestreo Aleatorio Simple
TAMAÑO DE MUESTRA:	3.881 encuestas en 116 municipios de Colombia. Ver lista de municipios en Anexo.
MARGEN DE ERROR Y NIVEL DE CONFIANZA	8,0% como margen de error por departamento y 95% de confianza
TEMAS A LOS QUE SE REFIERE:	Imagen de gobernadores en Colombia
PREGUNTAS QUE SE FORMULARON:	3 preguntas
PERIODO TRABAJO DE CAMPO:	27 de noviembre a 4 de diciembre de 2018
TECNICA DE RECOLECCIÓN:	Encuesta telefónica en hogares
PERSONA NATURAL O JURÍDICA QUE LA REALIZÓ:	Centro Nacional de Consultoría S.A.

ANEXO. Lista de municipios en la muestra

Región	Capital Departamento	Mediano (> 50 mil habitantes no capital)	Pequeño (< 50 mil habitantes)
Atlántica	Barranquilla, Cartagena, Montería, Riohacha, Santa Marta, Sincelejo, Valledupar.	Sabanalarga, Arjona, El Carmen de Bolívar, Aguachica, Planeta Rica, Sahagún, Tierralta, Maicao, Ciénaga, Corozal	Sabanagrande, San Jacinto, San Juan Nepomuceno, Bosconia, Chiriguana, Curumaní, Pueblo Nuevo, San Juan del Cesar, Aracataca, El Banco, Fundación, Ovejas, San Onofre
Bogotá	Bogotá D.C.		
Central	Armenia, Ibagué, Manizales, Medellín, Neiva, Pereira.	Apartadó, Caldas, Copacabana, Itagüí, Necolí, Rionegro, Riosucio, La Plata, Pitalito, Calarcá, Santa Rosa de Cabal, Espinal	Girardota, La Ceja, Puerto Berrío, Urrao, Chinchiná, Manzanares, San Agustín, Circasia, Génova, La Tebaida, La Virginia, Cajamarca, Guamo, Honda
Nororient	Bucaramanga, Cúcuta, Tunja	Chiquinquirá, Sogamoso, Facatativá, Funza, Mosquera, Soacha, Zipaquirá, Villa del Rosario, Barrancabermeja, Piedecuesta	Garagoa, Santa Rosa de Viterbo, Sopó, Villapinzón, El Carmen, Pamplona, Tibú, Lebrija, San Gil
Pacífica	Cali, Pasto, Popayán, Quibdó	Santander de Quilichao, San Andrés de Tumaco, Candelaria, Cartago, Jamundí, Palmira	Miranda, Timbío, Alto Baudó, Istmina, Olaya Herrera, Samaniego, Sandoná, El Cerrito, Roldanillo
Surorient	Villavicencio, Yopal, Arauca	Acacías, Granada	Puerto Gaitán, Puerto López, Saravena, San Martín, Tame, Paz de Ariporo, Tauramena

Nota: El Centro Nacional de Consultoría se encuentra inscrito en el Registro de Encuestadores del Consejo Nacional Electoral.



Ficha Técnica Imagen de Alcaldes

PERSONA NATURAL O JURÍDICA QUE LA REALIZÓ:	Centro Nacional de Consultoría S.A.
PERSONA NATURAL O JURÍDICA QUE LA ENCOMENDÓ:	CM&
FUENTE DE FINANCIACIÓN:	CM&
UNIVERSO EN ESTUDIO:	Mujeres y hombres de 18 años o más, residentes en la cabecera municipal de capitales de departamento en Colombia
TIPO DE INVESTIGACIÓN:	Muestral
DISEÑO DE MUESTREO:	Probabilístico estratificado con selección de encuestados por Muestreo Aleatorio Simple
TAMAÑO DE MUESTRA:	2.198 encuestas en las siguientes capitales de departamento: Bogotá, Medellín, Cali, Barranquilla, Cartagena, Santa Marta, Cúcuta, Bucaramanga, Ibagué, Montería, Pereira, Valledupar, Villavicencio, Manizales, Sincelejo, Neiva, Pasto, Armenia, Popayán, Tunja, Riohacha, Yopal, Arauca, Quibdó.
MARGEN DE ERROR Y NIVEL DE CONFIANZA	Bogotá: 5,0%; Medellín: 7,5%; Cali: 7,5% y Barranquilla 9,0%. El promedio de margen de error para el resto de ciudades es de 10,5%. Confiabilidad de 95%.
TEMAS A LOS QUE SE REFIERE:	Imagen de los alcaldes de las capitales de departamento en Colombia
PREGUNTAS QUE SE FORMULARON:	3 preguntas
PERIODO TRABAJO DE CAMPO:	27 de noviembre a 4 de diciembre de 2018
TECNICA DE RECOLECCIÓN:	Encuesta telefónica en hogares

Nota: El Centro Nacional de Consultoría se encuentra inscrito en el Registro de Encuestadores del Consejo Nacional Electoral.

