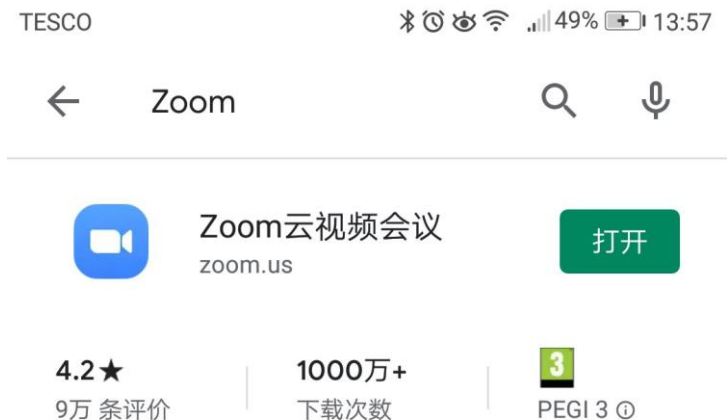


给家长们的简易操作指南：

1. 安卓手机应用（苹果手机应用也类似）
2. 电脑网页加入

1. 安卓手机应用：

- 1) 下载 Zoom 云视频会议软件如下：



- 2) 打开软件，显示如下：



- 3) 请点击蓝色按钮“加入会议”，您将看到如下屏幕

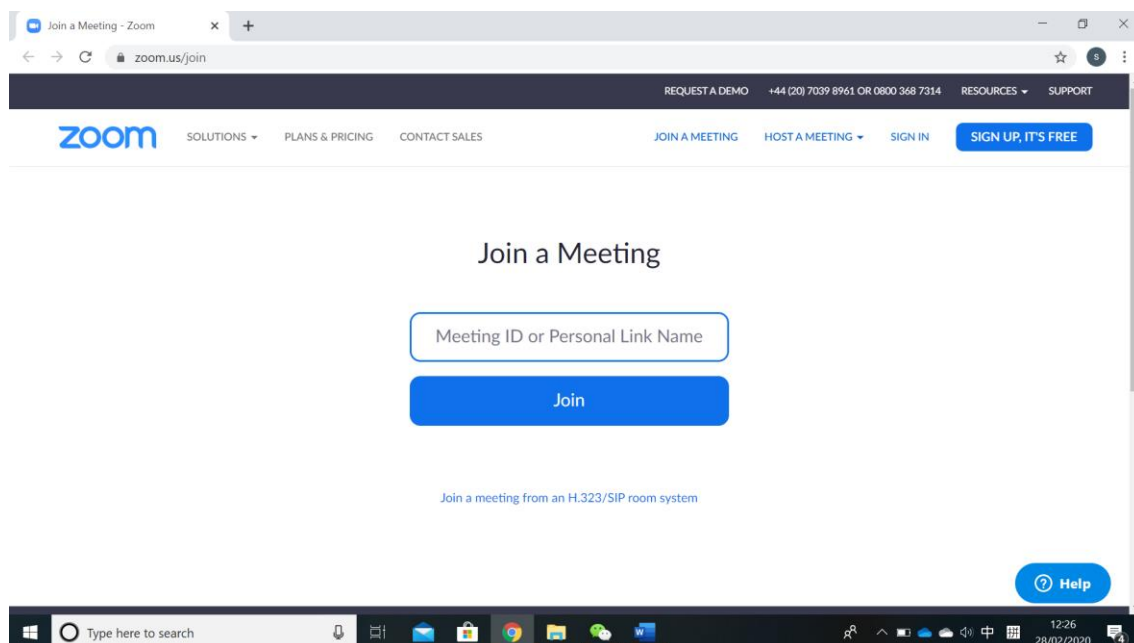


4) 请在会议号方框中输入任课老师给您的会议号码，并且在下面空格内输入您孩子的名字，然后点击“加入会议”

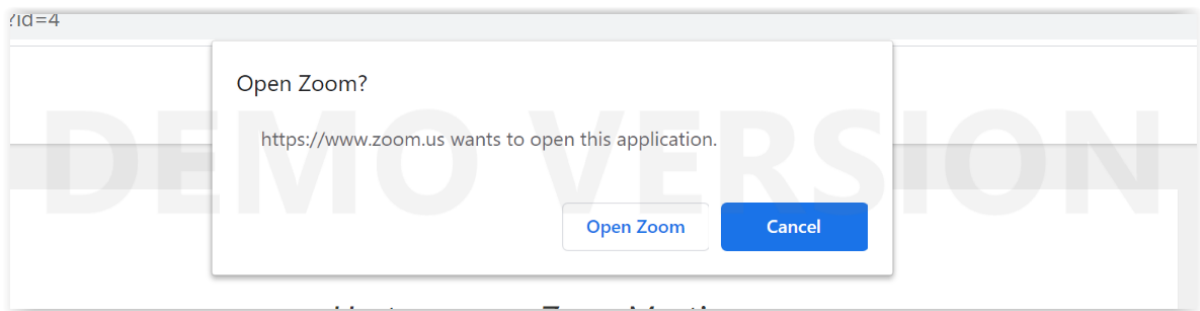
5) 请点击左下角“加入音频”，选择“通过设备语音呼叫”。然后您应该就已经成功连接了。

2. 电脑网页加入：

1) 点击链接：<https://www.zoom.us/join>，您会看到下面这个网页

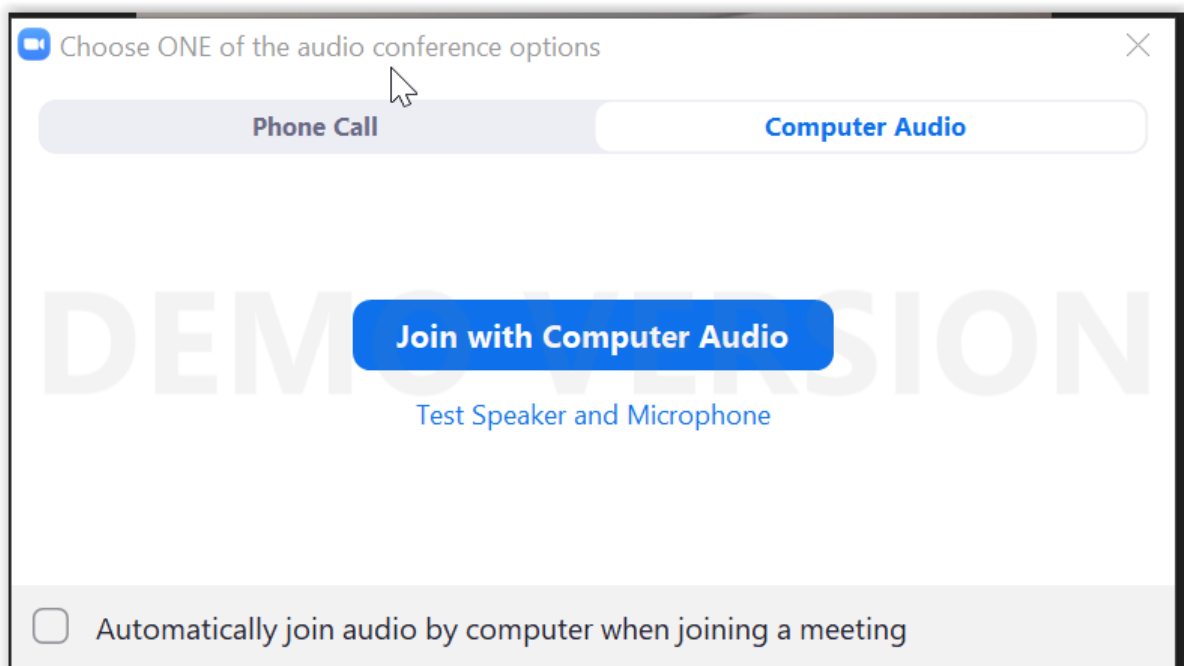


2) 输入任课老师发给您的会议号码 (Meeting ID) , 点击 “Join”. 然后您可能会看到如下对话框, 请点击 “open zoom”




3) 然后, 您的屏幕应该会显示您的视图, 这时请您点击蓝色方框“Join with Video”

4) 接着您会看到以下这个页面, 请您勾选底下的对话框, 并点击蓝色按钮“Join with Computer Audio”. 然后您应该就已经成功连接了。



注: 假如您看到的是以下信息, 表明老师尚未开始会议, 请稍后再尝试连接。

 **Please wait for the host to start this meeting.**

This is a recurring meeting
shen liya's Personal Meeting Room

[Test Computer Audio](#)

If you are the host, please [login](#) to start this meeting.