



## INFORME **3**:

# Características de los migrantes de Venezuela a Colombia

**Autores:**

Juan Carlos Guataquí  
Andrés García-Suaza  
Cindy Vanessa Ospina Cartagena  
Diana Isabel Londoño Aguirre  
Paul Rodríguez Lesmes  
Juan Pablo Baquero

Agosto 2017

# Características de los migrantes de Venezuela a Colombia

## Principales Resultados

- Del total de migrantes de Venezuela, detectados en la GEIH (348.312), 184.226 (52,89%) migraron a Colombia hace más de dos años y menos de 6 años (antes de 2015 y luego de 2011), mientras que 164.086 (47,11%) migraron a Colombia entre 2015 y 2016. Este aspecto resalta la dramática dimensión de la migración reciente, pues en dos años migraron tantas personas como habían migrado en los cuatro años anteriores.

- La población migrante proveniente de Venezuela no presenta niveles educativos particularmente elevados (más del 80% cuenta como máximo con educación secundaria), y la cohorte migrante más reciente muestra una mejora relativa en su nivel educativo (se reduce el porcentaje de venezolanos con educación primaria o menor, y se incrementa el de migrantes con educación secundaria o superior).

- Los departamentos con una mayor representatividad relativa de migrantes de Venezuela son, en su orden, Norte de Santander (16,1% de migrantes de corto plazo y 14,31% de migrantes recientes) y Atlántico (15,91% y 14,72%). Bogotá es otro de los destinos destacados, con 11% de migrantes de ambas oleadas. La información relacionada con Norte de Santander se

explica por su cercanía geográfica de frontera con Venezuela, mientras que el caso de Atlántico resulta notorio, dada su menor extensión geográfica e intensidad demográfica.

- En materia laboral, la cronología del evento migratorio es clave: mientras que el 67,32% de los migrantes que llegaron a Colombia hace más de 2 años y menos de 5 están ocupados, la ocupación de los que llegaron hace menos de dos años es menor en 10 puntos porcentuales (57,2%) y el porcentaje de desempleados es mayor (15,7% vs. 10%).

## Introducción: Contexto

Al analizar los flujos migratorios de entrada y salida de sus respectivos ciudadanos y de extranjeros a cada país, puede concluirse que, paradójicamente, Venezuela había sido hasta ahora un país de carácter abierto a la inmigración, y Colombia uno proclive a la emigración. Los vaivenes de la política y la economía encuentran ahora, en la segunda década del siglo XXI, a Colombia recibiendo a expatriados colombianos y extranjeros, y a los venezolanos migrando a diferentes destinos, entre ellos, como veremos, Colombia.

La movilidad de la población entre Venezuela y Colombia ha sido una regularidad histórica en los patrones regionales de migración. El concepto “frontera viva” es una apelación recurrente para caracterizar las relaciones económicas y sociales que han marcado la interacción entre los dos países. Reconociendo esta permanente interacción, los lazos económicos y las redes sociales y familiares establecidas en cercanías a la zona fronteriza, las dos grandes oleadas que han marcado los flujos migratorios entre los dos países, y, por ende, la presencia de colombianos en Venezuela y de venezolanos en Colombia, han estado concentradas en dos momentos específicos en el tiempo.

El primero de ellos fue la oleada migratoria de colombianos a Venezuela, la cual tuvo su mayor momento de auge a finales de los 1970s y comienzos de los 1980s (Cardona, 1983). Dicho proceso tuvo como culmen una cifra de más de un

millón de colombianos en Venezuela (censo de Venezuela, 2001), contrastada con la identificada por el Censo Nacional de Población de Colombia, de acuerdo con el cual 599.600 colombianos residían en Venezuela (18.5% de un total de 3'331.107 colombianos que, de acuerdo a dicho censo, residían en el exterior).

Este documento se dirige precisamente a analizar el segundo momento, el actual, en el que se viene observando un flujo migratorio importante desde Venezuela hacia Colombia, el cual incluye tanto retornos de colombianos como venezolanos emigrantes. Este fenómeno se viene dando de forma cada vez más creciente y permanente.

### 1. Una breve revisión a las cifras oficiales.

Los últimos censos de población realizados en Colombia o Venezuela se realizaron en los años 2005 y 2011, respectivamente. De acuerdo a sus proyecciones de población, para el año 2016, Colombia contaba con 49'000.000 de habitantes<sup>1</sup>, y Venezuela con 31'000.000 de habitantes<sup>2</sup>. Es posible que la población de Colombia esté subestimada y la de Venezuela sobreestimada, toda vez que los escenarios migratorios (tasas netas de inmigración y emigración) en los que se basan las proyecciones demográficas de

---

<sup>1</sup> Reloj demográfico del Departamento Administrativo Nacional de Estadística (DANE). Reloj Demográfico calculado a 31 de diciembre de 2016

<sup>2</sup> Información del Instituto Nacional de Estadística (INE). Proyecciones de Población con base al Censo 2011.

población han variado notoriamente para Colombia (reducción de la migración al exterior e incremento de la inmigración) y Venezuela (incremento de la emigración y reducción de la inmigración). Las proporciones de población por sexo para Venezuela eran de 50.5% hombres y 49.5% mujeres; para Colombia dichos porcentajes son opuestos: 48.8% hombres y 51.2% mujeres.

En términos migratorios y dado lo irregular del proceso, las características de extensión y geografía de la frontera (su “porosidad”) y la existencia documentada de relaciones comerciales y de parentesco, no existe aún un consenso efectivo sobre el número de venezolanos que componen la oleada de migrantes que se ha desarrollado durante los últimos 20 años. Siendo la migración un concepto tan dinámico, la cifra de ingreso de venezolanos al país no es un reflejo exacto del número de personas con dicha nacionalidad que se encuentra actualmente en el país, toda vez que el hecho de ingresar a Colombia no implica necesariamente que el país sea el último destino del migrante venezolano.

Los datos reportados por Migración Colombia reúnen dos categorías, migrantes regulares (documentados a través de los puestos de control migratorio) y migrantes irregulares (individuos que cruzan ilegalmente la frontera a través de trochas o caminos). A medida que la crisis política y económica de Venezuela se ha agravado, las cifras reportadas por Migración Colombia han venido creciendo: febrero 5 de 2017: “...desde 2013 hasta 2016 ingresaron al país 1.260.957 venezolanos y salieron 907.642. Se cree que 353.315 personas probablemente permanecen en el país de

manera irregular” (El País). Marzo 30 de 2017, 100.000 venezolanos en Colombia (60.000 irregulares y 40.000 regulares, El Tiempo), Julio 25 de 2017, más de 200.000 venezolanos en Colombia (155.000 ingresaron con pasaporte de turismo y no han salido, y hay 47.000 migrantes regulares). Un estudio de la Universidad Simón Bolívar, reseñado por El Tiempo (marzo 30 de 2017) estima que, durante los últimos 20 años, 900.000 venezolanos han llegado al país.

## **2. ¿Cómo son las personas que han migrado de Venezuela?**

Al momento de elaborar este reporte, nada hace prever que el número de venezolanos en Colombia se reduzca, incluso afirmar que el mismo se incremente dramáticamente no podría considerarse arriesgado.

En el país se empieza a generar una marcada preocupación por los efectos de esta oleada migratoria y por los mecanismos de ayuda que el gobierno haya contemplado para atender a la población afectada, y los que pueda empezar a contemplar a futuro. Tanto para dimensionar de forma seria y desapasionada la migración venezolana, como para ofrecer un primer acercamiento cualitativo a las características de esta población, el Observatorio Laboral de la Universidad del Rosario (LaboUR) ha analizado la información del módulo de migración de la Gran Encuesta Integrada (GEIH) del DANE buscando caracterizar las personas que han migrado de Venezuela y hoy residen en Colombia.

De acuerdo a la GEIH, a partir de la información recopilada para todo el año 2016, se puede detectar un total de 348.312 personas que han migrado de Venezuela a Colombia en los últimos 6 años. Dicho dato, valga la aclaración, hace referencia al marco muestral de la GEIH y su representatividad estadística: no es un dato basado en registros migratorios, y para los efectos de nuestros ejercicios es el universo a partir del cual hacemos nuestros análisis conceptuales. De hecho, este dato se construye como un promedio del número de migrantes entrevistados en los 12 meses, en el marco de la aplicación de la GEIH.

#### a. Migración reciente / corto plazo

En términos metodológicos de análisis de migración, el plazo de ocurrencia del evento migratorio es particularmente importante. Entre más reciente, se entiende que los resultados económicos de la inserción del migrante a su nuevo lugar de residencia no sean óptimos, lo cual retomaremos en los indicadores de empleo y desempleo de los venezolanos en Colombia.

**Del total de migrantes de Venezuela, detectados en la GEIH (348.312), 184.226 (52,89%) migraron a Colombia hace más de dos años y menos de 6 años (antes de 2015 y luego de 2011), mientras que 164.086 (47,11%) migraron a Colombia entre 2015 y 2016.**

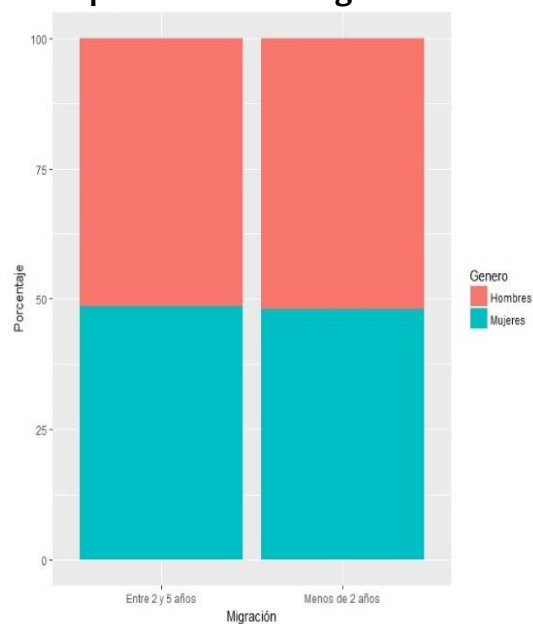
**Este aspecto resalta la dramática dimensión de la migración reciente, pues en dos años migraron tantas personas como habían migrado en los cuatro años anteriores.**

#### b. Genero

La estructura de los migrantes de Venezuela, al analizarse por género, refleja el índice de masculinidad al que hicimos referencia en la sección 1. Tanto para la cohorte de migrantes entre 2 y 5 años como para la de menos de 2 años, el porcentaje de hombres (51,37% y 51,93%) es mayor al de mujeres y es muy similar al porcentaje estructural de la población venezolana.

Esta característica muestra sugiere que el proceso migratorio de Venezuela hacia Colombia es más parecido al desplazamiento interno debido al conflicto (50.77% -DANE 2005-), que a fenómenos como la migración de mexicanos a Estados Unidos (83% en 2005 – Ashbee et. al. 2007 -), o de africanos a Europa (56% en 2015 –Eurostat, 2017-).

**Figura 1. Porcentaje de hombre y mujeres por cohorte de migración**



Fuente: GEIH 2016. Cálculos de los autores

### c. Edad:

La cohorte de migrantes más recientes (menos de dos años) parece ser más intensiva en edades maduras, con un punto de quiebre a partir de los 26-35 años de edad. En general, los migrantes venezolanos a Colombia siguen de forma relativa uno de los criterios del análisis económico de la migración, en el cual dicho evento es selectivo en edad (es más probable que la gente migre en momentos Premium de su edad laboral, entre los 15 y 30 años de edad).

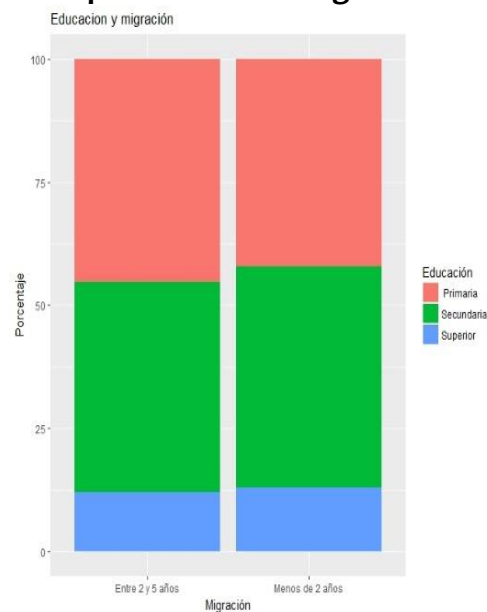
### d. Nivel educativo:

La población migrante proveniente de Venezuela no presenta niveles educativos particularmente elevados (más del 80% cuenta como máximo con educación secundaria), y la cohorte migrante más reciente muestra una mejora relativa en su nivel educativo (se reduce el porcentaje de venezolanos con educación primaria o menor, y se incrementa el de migrantes con educación secundaria o superior).

### e. Departamento de residencia:

Los departamentos con una mayor representatividad relativa de migrantes de Venezuela son, en su orden, Norte de Santander (16,1% de migrantes de corto plazo y 14,31% de migrantes recientes) y Atlántico (15,91% y 14,72%). Bogotá es otro de los destinos destacados, con 11% de migrantes de ambas oleadas.

**Figura 2. Distribución de niveles educativos por cohorte de migración**



Fuente: GEIH 2016. Cálculos de los autores

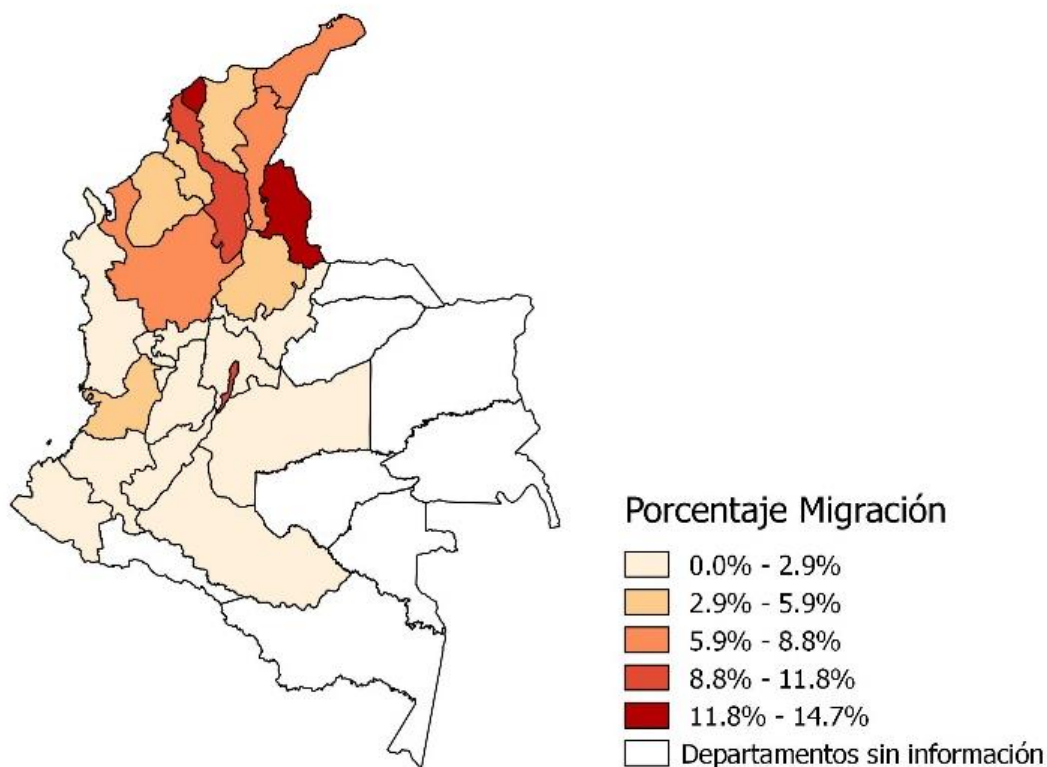
La información relacionada con Norte de Santander se explica por su cercanía geográfica de frontera con Venezuela, mientras que el caso de Atlántico resulta notorio, dada su menor extensión geográfica e intensidad demográfica.

Este patrón puede explicarse por la existencia de redes familiares de colombianos que habían migrado a Venezuela y han retornado al país, así como redes de información que facilitan la inserción de venezolanos a los sistemas económicos informales y a los sistemas de atención en salud, como ha sido documentado en varios municipios del sur del Atlántico, en particular en Manatí<sup>3</sup>.

<sup>3</sup> El Tiempo (2017). “Manatí, el pueblo costeño ‘tomado’ por migrantes de Venezuela”



Figura 3. Departamentos de residencia de los migrantes desde Venezuela



Fuente: GEIH 2016. Cálculos de los autores

#### f. Atención en Salud:

La GEIH permite identificar el acceso a servicios de salud de la población. Claramente la antigüedad del evento migratorio implica un mayor conocimiento del acceso a los servicios y mecanismos formales de acceso a ellos. El 71,83% de las personas que migraron de Venezuela que migraron hace más de dos años y menos de 5 años manifiesta tener acceso a servicios de salud, mientras que sólo el 36,96% de los migrantes más recientes afirman tener acceso a dicho servicio.

#### g. Mercado laboral:

En este reporte, como se mencionó anteriormente, no se pretende hacer un profundo análisis de la inserción laboral de los venezolanos migrantes recientes. Es por ello que no analizamos indicadores laborales estándar (tasas de participación, ocupación o desempleo) sino que nos concentramos en dos aspectos específicos: el porcentaje de la población total que tiene o no un empleo. De nuevo, tal y como con el acceso a salud, la cronología del evento migratorio es clave: **mientras que el**

67,32% de los migrantes que llegaron a Colombia hace más de 2 años y menos de 5 están ocupados, la ocupación de los que llegaron hace menos de dos

años es menor en 10 puntos porcentuales (57,2%) y el porcentaje de desempleados es mayor (15,7% vs. 10%).

Tabla 1. Indicadores de mercado laboral por cohorte de migración

Indicadores de Mercado de trabajo	Entre 2 y 5 años	Menos de 2 años
Porcentaje de personas fuera del núcleo familiar	16.1%	26.0%
% ocupados / población en edad de trabajar	67.3%	57.2%
% desocupados / población en edad de trabajar	10.0%	15.7%

Fuente: GEIH 2016. Cálculos de los autores

### Referencias bibliográficas

- Blu Radio (2017). Dramática radiografía de llegada de venezolanos a Colombia huyendo de la crisis. Publicado el 25 de julio de 2017 a las 7:22 am. Disponible en <http://www.bluradio.com/mundo/dramatica-radiografia-de-llegada-de-venezolanos-colombia-huyendo-de-la-crisis-148087>
- Cardona, Ramiro (1983). “Apuntes sobre la migración de colombianos a Venezuela”, en Cardona, R. y S. Rubiano de Velásquez (eds.), Migraciones Latinas y la formación de la nación latinoamericana. Caracas: Fundación Bicentenario Simón Bolívar.
- DANE (2005). Movilidad y desplazamiento forzado en Colombia a partir del Censo 2005. Disponible en: [https://www.dane.gov.co/files/censos/presentaciones/dezplazamiento\\_violencia.pdf](https://www.dane.gov.co/files/censos/presentaciones/dezplazamiento_violencia.pdf)
- El País (2017). Cada vez es mayor la migración de venezolanos a Colombia. Publicado el 5 de febrero de 2017 a las 12:00 m. Disponible en <http://www.elpais.com.co/colombia/cada-vez-es-mayor-la-migracion-de-venezolanos-a.html>
- El Tiempo (2017). Manatí, el pueblo costeño ‘tomado’ por migrantes de Venezuela. Publicado el 30 de marzo de 2017 a las 2:49 pm. Disponible en <http://www.eltiempo.com/colombia/otras-ciudades/pueblo-del-atlantico-con-gran-numero-de-migrantes-de-venezuela-72808>.
- Eurostat (2017). Migration and migrant population statistics. Disponible en: [http://ec.europa.eu/eurostat/statistics-explained/index.php/Migration\\_and\\_migrant\\_population\\_statistics](http://ec.europa.eu/eurostat/statistics-explained/index.php/Migration_and_migrant_population_statistics).
- Saucedo, S. E. G., Pérez, M. A. A., y Olvera, S. G. (2007). The Other Side of the Migration Story: Mexican Women in the United States. In The Politics, Economics, and Culture of Mexican-US Migration (pp. 39-61). Palgrave Macmillan US.



## Anexo

Tabla 2. Indicadores socioeconómicos por cohorte de migración

Indicadores		Entre 2 y 5 años	Menos de 2 años
<b>Total</b>	<b>Migrantes</b>	184,226	164,086
	<b>% Total</b>	52.89	47.11
<b>Género</b>	<b>Hombres</b>	51.37	51.93
	<b>Mujeres</b>	48.63	48.07
<b>Edad</b>	<b>0-11</b>	25.71	22.2
	<b>12-25</b>	28.69	27.63
	<b>26-35</b>	21.4	21.92
	<b>36-50</b>	16.59	18.44
	<b>+50</b>	7.6	9.81
	<b>Nivel educativo</b>	<b>&lt; Primaria</b>	45.37
	<b>Secundaria</b>	42.52	44.94
	<b>Superior</b>	12.12	13.01
<b>Departamento de residencia</b>	<b>Antioquia</b>	5.81	6.24
	<b>Atlántico</b>	15.91	14.72
	<b>Bogotá</b>	11.94	11.18
	<b>Valle del Cauca</b>	9.41	9.89
	<b>Cesar</b>	7.24	6.64
	<b>La Guajira</b>	6.9	8.62
	<b>N. de Santander</b>	16.19	14.31
	<b>Otro</b>	26.6	28.4
<b>Acceso a Atención en Salud</b>		71.83	36.96
<b>Migrantes que no hacen parte de núcleo familiar</b>		16.07	25.95
<b>Mercado de trabajo</b>	<b>Ocupados / PET</b>	67.32	57.2
	<b>Desempleados /PET</b>	10.01	15.71

Fuente: GEIH 2016. Cálculos de los autores