

ANÁLISIS DEL PROYECTO DE PRESUPUESTO DE EGRESOS DE LA FEDERACIÓN (PEF) 2019 PARA EL CAMPO...

... como parte del Paquete Económico 2019,
turnado por el Ejecutivo Federal el 15 de
diciembre a la H. Cámara de Diputados.



Consejo Nacional Agropecuario

17 de diciembre del 2018



Consejo Nacional Agropecuario

GASTO TOTAL DEL GOBIERNO FEDERAL, PEC, SADER Y RAMOS ADMINISTRATIVOS



RESULTADOS PARA EL GASTO NETO TOTAL, EL PEC Y LA SADER

El **Gasto Total del Gobierno** Federal para el 2019 se propone en 5.814 billones de pesos, 10.1% superior al originalmente aprobado para el 2018, que ascendió a 5.280 billones, equivalente a 534.6 miles de millones de pesos adicionales.

Para el **Programa Especial Concurrente (PEC)** se proponen 341.7 mil millones de pesos para el 2019, un 2.21% mayor al aprobado el 2018, que ascendió a 334.3 miles de millones, equivalente a un incremento de 7,399.6 mdp.

Para la **Secretaría de Agricultura y Desarrollo Rural (SADER)** se propone un monto de 56,586.5 millones de pesos para el 2019 (Base Anexo 11 del PEC), inferior en 26.01% respecto al presupuesto aprobado para el 2018 de 76,476.0 mdp, éste incluye 4,350.5 mdp de 3 programas reubicados en la SADER para el 2019, que el 2018 estaban en la Secretaría del Bienestar (antes SEDESOL), para efectos de hacer comparables las cifras.

Como referencia se tiene que lo que propone el Ejecutivo para la Secretaría de Agricultura el 2019, representa un monto similar a lo que se propuso para el 2008 cuando la iniciativa fue de 58,370 mdp, hace 11 años.



RESULTADOS PARA EL GASTO NETO TOTAL, EL PEC Y LA SADER

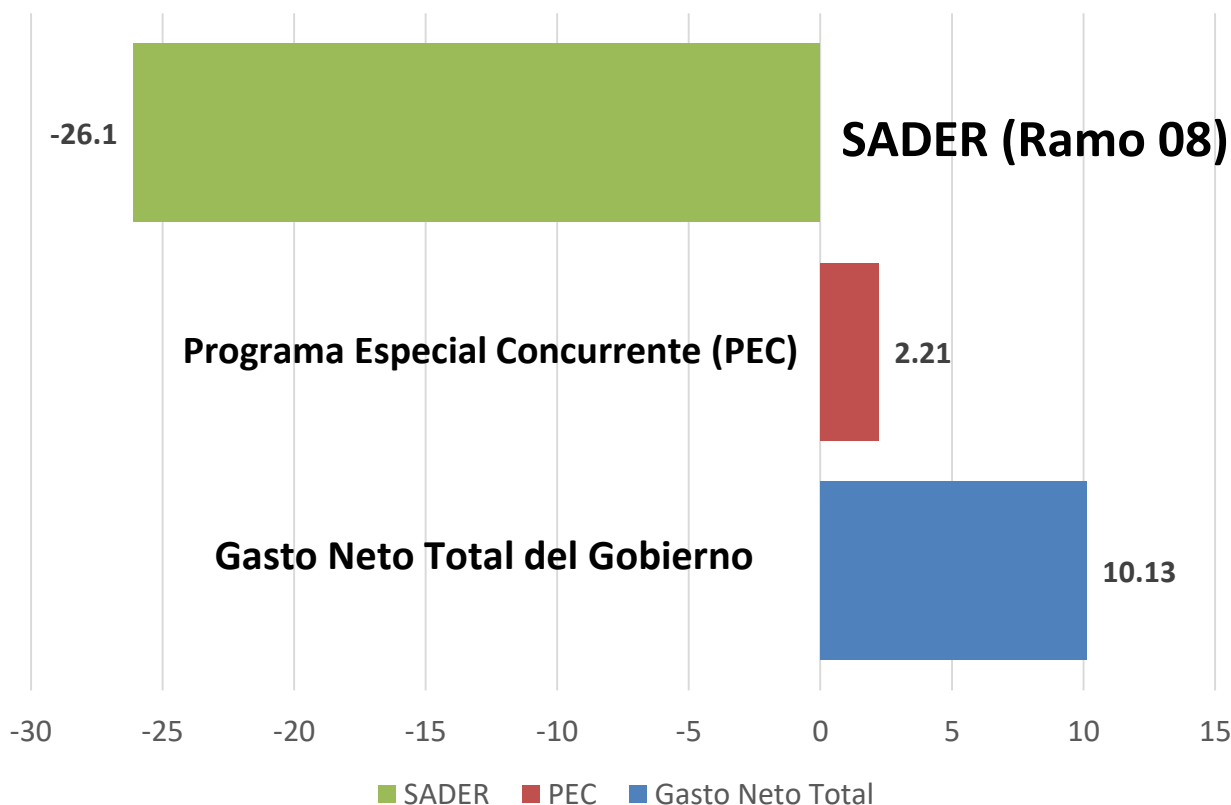
Concepto	Aprobado D.O.F. PEF 2018 (mdp)	Proyecto PEF 2019 (mdp)	Var. Absoluta (mdp)	Var. Relativa (%)
Gasto Neto Total	5,279,667.00	5,814,291.70	534,624.70	10.13%
Programa Especial Concurrente (PEC)	334,314.00	341,713.60	7,399.60	2.21%
SADER /1	76,476.00	56,586.50	-19,889.50	-26.01%

1/ Incluye el 2018 un monto de 4,350.5 mdp de 3 programas reubicados en la SADER para el 2019, que el 2018 estaban en la Secretaría del Bienestar (antes SEDESOL), para efectos de hacer comparables las cifras; para el 2019 la cifra para la SADER es en base a la sumatoria de recursos asignados para esta dependencia en el Anexo 11 del Proyecto de DOF.



CAMBIOS EN EL PEF 2018

Variaciones % del Proyecto PEF 2019 Ejecutivo Federal vs. PEF 2018 Aprobado */



*/ Comparativo en base a los Anexos 1 (Gasto Neto Total) y 11 de los PEF .



PRESUPUESTO POR RAMOS ADMINISTRATIVOS (GASTO PROGRAMABLE)

- ❑ Los recursos que se proponen en el Gasto Programable para los Ramos Administrativos el 2019 son de 1.109 billones de pesos, en comparación con 1.024 billones de pesos aprobados el 2018, lo que representa 85,712 millones de pesos adicionales, equivalente a un incremento del 8.4%.
- ❑ Para poco más de dos terceras partes de los Ramos Administrativos del Gasto Programable se proponen recortes.
- ❑ Los mayores recortes en **monto** (por mucho) son, en orden decreciente, para las Secretarías de Comunicaciones y Transportes, la de Agricultura y Desarrollo Rural y la de Medio Ambiente y Recursos Naturales.
- ❑ Los Ramos Administrativos para los cuales se proponen los mayores recortes en **porcentaje** son: Medio Ambiente y Recursos Naturales, Comisión Reguladora de Energía, Comisión Nacional de Hidrocarburos, Función Pública, Comunicaciones y Transportes, y Agricultura y Desarrollo Rural.



PRESUPUESTO POR RAMOS ADMINISTRATIVOS (GASTO PROGRAMABLE)

- ❑ Los Ramos Administrativos para los cuales se proponen los mayores aumentos de recursos, en **monto**, en relación a lo aprobado el 2018, son las Secretarías del Bienestar, Trabajo y Previsión Social, Energía, Educación Pública y Defensa Nacional.
- ❑ Los Ramos Administrativos para los cuales se proponen los mayores aumentos de recursos, en porcentaje, son: Las Secretarías de Energía, de Trabajo Social y Previsión Social, y de Turismo, con incrementos de 1,002.3%, 971.8% y 124.4%, respectivamente.



PRESUPUESTO POR RAMOS ADMINISTRATIVOS (GASTO PROGRAMABLE)

RAMOS ADMINISTRATIVOS 1/	PEF 2018 (Millones de pesos)	Proyecto Ejec. (Millones de pesos)	Proy. Ejec. 2019 vs. PEF 2018	
	2018	2019	Var. Abs. (\$, MDP)	Var. (%)
Gasto Programable (Ramos Administrativos)	1,023,678.7	1,109,390.4	85,711.75	8.37
2 Oficina de la Presidencia de la República	1,797.4	1,567.8	- 229.57	-12.77
4 Gobernación	64,288.2	60,697.3	- 3,590.88	-5.59
5 Relaciones Exteriores	9,003.2	8,532.3	- 470.91	-5.23
6 Hacienda y Crédito Público	26,458.2	22,575.9	- 3,882.27	-14.67
7 Defensa Nacional	81,021.9	93,670.2	12,648.28	15.61
8 Agricultura y Desarrollo Rural 1/	72,125.4	57,343.1	- 14,782.28	-20.50
9 Comunicaciones y Transportes	84,548.6	66,404.3	- 18,144.32	-21.46
10 Economía	9,578.4	9,056.0	- 522.44	-5.45
11 Educación Pública	280,969.3	300,140.2	19,170.91	6.82
12 Salud	122,557.3	123,209.4	652.08	0.53
13 Marina	31,305.8	29,583.4	- 1,722.40	-5.50
14 Trabajo y Previsión Social	4,037.0	43,269.1	39,232.07	971.82
15 Desarrollo Agrario, Territorial y Urbano	16,766.2	18,754.9	1,988.74	11.86
16 Medio Ambiente y Recursos Naturales	37,580.6	26,520.5	- 11,060.18	-29.43
17 Procuraduría General de la República	16,243.8	15,328.2	- 915.56	-5.64
18 Energía	2,470.3	27,229.8	24,759.57	1002.30
20 Bienestar	106,645.5	148,491.1	41,845.56	39.24
21 Turismo	3,916.2	8,785.9	4,869.66	124.35
27 Función Pública	1,191.9	901.8	- 290.09	-24.34
31 Tribunales Agrarios	981.0	831.4	- 149.56	-15.25
37 Consejería Jurídica del Ejecutivo Federal	131.2	111.7	- 19.49	-14.85
38 Consejo Nacional de Ciencia y Tecnología	27,225.9	24,664.7	- 2,561.16	-9.41
45 Comisión Reguladora de Energía	346.9	248.3	- 98.63	-28.43
46 Comisión Nacional de Hidrocarburos	296.9	214.9	- 82.00	-27.62
47 Entidades no Sectorizadas	9,275.4	8,864.1	- 411.32	-4.43
48 Cultura	12,916.2	12,394.1	- 522.08	-4.04
GASTO NETO TOTAL	5,279,667.0	5,814,291.7	534,624.70	10.13

1/ Todas las cifras en base al Anexo 1 del Proyecto del PEF 2019.



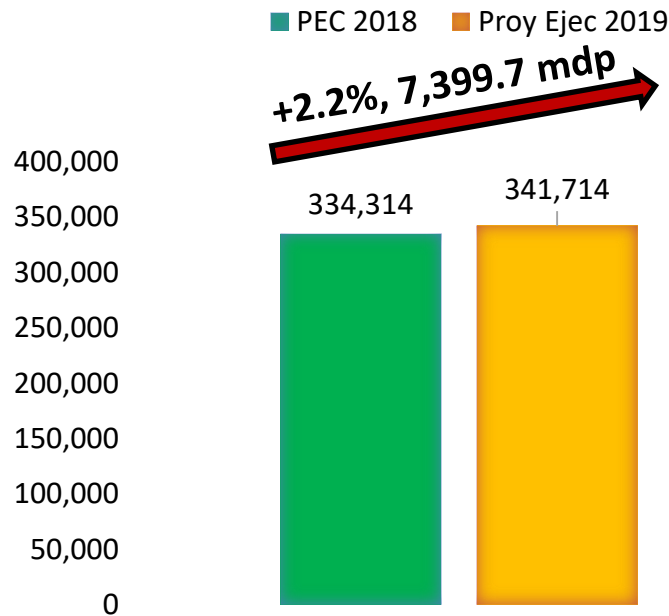
Consejo Nacional Agropecuario

PROPUESTA PARA EL PROGRAMA ESPECIAL CONCURRENTE (PEC) 2019



PROPUESTA EN LO GENERAL PARA EL PEC

PEC 2018 VS. PROYECTO DEL EJECUTIVO 2019





PEC POR VERTIENTES: PROYECTO EJECUTIVO 2019 VS. LXIII LEGISLATURA 2018

- ❑ El PEC mantiene las mismas 10 vertientes que en años anteriores, que son las siguientes: Financiera, Competitividad, Medio Ambiente, Educativa, Laboral, Social, Infraestructura, Salud, Agraria y Administrativa.
- ❑ Hacia el interior del PEC se presentan reducciones absolutas (en monto, mdp) en las vertientes: Financiera (-889.70), Competitividad (-14,808.60), Medio Ambiente (-5,289.50), Laboral (-539.20), Salud (-3,477.20), Agraria (-15.70), y Administrativa (-678.20).
- ❑ En términos relativos (en porcentaje) las reducciones para las vertientes son como sigue: Financiera (-30.36%), Competitividad (-27.9%), Medio Ambiente (-53.21%), Laboral (-93.9%), Salud (-6.72%), Agraria (-1.91%), y Administrativa (-6.40%).



PEC POR VERTIENTES: PROYECTO EJECUTIVO 2019 VS. LXIII LEGISLATURA 2018

- ❑ En general, las vertientes más afectadas son: Competitividad, Medio Ambiente, Salud, Financiera y Laboral; cabe señalar que, en el caso de esta última, es resultado de la eliminación del Programa de Empleo Temporal, para el cual se aprobaron 539.2 mdp el 2018.
- ❑ Solamente las vertientes: Social, Educativa, e Infraestructura presentan mejoras del orden de: 20,681.90, 11,986.20, y 429.50 mdp, respectivamente.
- ❑ Por su parte, el mayor aumento en porcentaje fue para la vertiente Educativa +31.3%, seguido por incrementos en alrededor del 20.18% y 0.67% para las vertientes Social e Infraestructura, respectivamente.



PRESUPUESTO ESPECIAL CONCURRENTE 2019 POR VERTIENTES 1/

Millones de pesos

Vertiente	Aprobado D.O.F. PEF 2018 (mdp)	Proyecto PEF 2019 (mdp)	Var. Absoluta (mdp)	Var. Relativa (%)
Financiera	2,930.50	2,040.80	-889.70	-30.36
Competitividad	53,068.00	38,259.40	-14,808.60	-27.90
Medio Ambiente	9,940.00	4,650.50	-5,289.50	-53.21
Educativa	38,291.60	50,277.80	11,986.20	+31.30
Laboral	574.2	35	-539.20	-93.90
Social	102,500.10	123,182.00	20,681.90	+20.18
Infraestructura	63,873.50	64,303.00	429.50	0.67
Salud	51,720.80	48,243.60	-3,477.20	-6.72
Agraria	820	804.3	-15.70	-1.91
Administrativa	10,595.30	9,917.10	-678.20	-6.40
TOTAL	334,314.00	341,713.50	7,399.50	+2.21

1/ Fuente: Anexo 11 del Proyecto del PEF 2019.



PEC POR PROGRAMAS: PROYECTO EJECUTIVO 2019 VS. LXIII LEGISLATURA 2018

- ❑ El PEC mantiene 13 de los 14 programas existentes en años anteriores, eliminando solamente el de Atención a las Mujeres en Situación de Violencia que incluía un monto modesto de 65.5 mdp.
- ❑ Hacia el interior del PEC se presentan reducciones absolutas (en monto) en 9 de los 13 programas, mayoritariamente en: Derecho a la Alimentación, Fomento a la Inversión y Productividad, Sustentabilidad de los Recursos Naturales, Apoyo a la Comercialización y Atención a las Condiciones de Salud.
- ❑ En términos relativos (en porcentaje) las mayores reducciones para los programas se observan en: Mejoramiento de Condiciones Laborales, Derecho a la Alimentación, Sustentabilidad de los Recursos Naturales, Apoyos a la Comercialización, Financiamiento y Aseguramiento al Medio Rural y Fomento a la Inversión y Productividad.



PEC POR PROGRAMAS: PROYECTO EJECUTIVO 2019 VS. LXIII LEGISLATURA 2018

- ❑ En general, los programas más afectados son: el de Derecho a la Alimentación, el de Sustentabilidad de los Recursos Naturales, Apoyos a la Comercialización y el de Fomento a la Inversión y Productividad.
- ❑ Solamente los programas: Atención a la Pobreza en el Medio Rural, Educación e Investigación, Apoyo a la Adquisición de Leche e Infraestructura en el Medio Rural presentan mejoras en el monto del orden de: 39,547.2, 11,986.2, 429.50, y 77.9 mdp, respectivamente.
- ❑ Por su parte, el mayor aumento en porcentaje fue para el programa Atención a la Pobreza en el Medio Rural +58.1%, seguido por un incremento en alrededor del 31.3% para Educación e Investigación.



PRESUPUESTO ESPECIAL CONCURRENTE 2019 POR PROGRAMA 1/

Millones de pesos

Programa	LXIII Leg. 2018	Proyecto PEF 2019 (mdp)	Proyecto 2019 vs LXIII Leg. 2018	
			Var. Abs. (\$, MDP)	Var.Rel. (%)
Infraestructura en el Medio Rural	63,873.5	64,303.0	429.5	0.7%
Atención a la Pobreza en el Medio Rural	68,091.6	107,638.8	39,547.2	58.1%
Atención a las Condiciones de Salud en el Medio Rural	51,720.8	48,243.6	-3,477.2	-6.7%
Fomento a la Inversión y Productividad	43,319.3	32,851.6	-10,467.7	-24.2%
Educación e Investigación	38,291.6	50,277.8	11,986.2	31.3%
Derecho a la Alimentación	32,652.0	13,774.2	-18,877.8	-57.8%
Gasto administrativo	10,595.3	9,917.1	-678.2	-6.4%
Sustentabilidad de los Recursos Naturales	9,940.0	4,650.5	-5,289.5	-53.2%
Apoyo a la Comercialización	9,748.7	5,407.70	-4,341.0	-44.5%
Financiamiento y aseguramiento al medio rural	2,930.5	2,040.80	-889.7	-30.4%
Apoyo a la Adquisición de leche	1,691.0	1,768.9	77.9	4.6%
Programa para la atención de aspectos agrarios	820.0	804.3	-15.7	-1.9%
Mejoramiento de Condiciones Laborales en el Medio Rural	574.2	35.0	-539.2	-93.9%
Atención a las mujeres en situación de violencia	65.5	0.0	-65.5	-100.0%
Total	334,314.0	341,713.3	7,399.3	2.2%

1/ Fuente: Anexo 11 del Proyecto del PEF 2019.



PEC POR DEPENDENCIAS (RAMOS): PROYECTO EJECUTIVO 2019 VS. LXIII LEGISLATURA 2018

- ❑ Las dependencias (Ramos) para las cuales se proponen los mayores **aumentos en monto** son las Secretarías de Desarrollo Social, Educación Pública y Aportaciones Federales para Entidades Federativas y Municipios.
- ❑ Por su parte, la Dependencia para la cuál se propone el mayor **aumento en porcentaje** es la Secretaría de Economía, por la inclusión de un nuevo componente denominado “**Programa Nacional de Financiamiento al Microempresario y a la Mujer Rural (PRONAFIM)**”.
- ❑ Las dependencias para las cuales se propone que se mantenga el 2019 el **mismo nivel de recursos** que los aprobados el 2018 son: las Secretarías de Relaciones Exteriores, de Trabajo y Previsión Social, y Aportaciones a Seguridad Social.



PEC POR DEPENDENCIAS (RAMOS): PROYECTO EJECUTIVO 2019 VS. LXIII LEGISLATURA 2018

- ❑ Las dependencias (Ramos) para las cuales se proponen los mayores **recortes en monto** son la Secretaría de Agricultura y Desarrollo Rural, la de Desarrollo Agrario, Territorial y Urbano, la de Medio Ambiente y Recursos Naturales y la de Comunicaciones y Transportes.
- ❑ Por su parte, las Dependencias para las cuales se propone los mayores **recortes en porcentaje** son la Secretaría de Comunicaciones y Transportes, la de Medio Ambiente y Recursos Naturales, la de Desarrollo Agrario, Territorial y Urbano, la de Hacienda y Crédito Público y la de Agricultura y Desarrollo Rural.
- ❑ Para el 2019 se propone la **eliminación** del Programa de Ecoturismo y Turismo Rural del PEC, con lo cual desaparecería la Secretaría de Turismo del PEC, al ser el único componente que aparece el presente año.



PRESUPUESTO ESPECIAL CONCURRENTE 2019 POR DEPENDENCIAS 1/

Millones de pesos

RAMO	Descripción	LXIII Leg.	Proy Ejec	Proy Ejec 2019 Vs. LXIII Leg. 2018	
		2018	2019	Var. Abs. (\$, MDP)	Var.Rel. (%)
05	Relaciones Exteriores	75.0	75.0	0.0	0.0
06	Hacienda y Crédito Público	2,930.5	2,040.7	-889.8	-30.4
08	Agricultura y Desarrollo Rural	76,476.0	56,586.3	-19,889.7	-26.0
09	Comunicaciones y Transportes	7,614.3	3,950.2	-3,664.1	-48.1
10	Economía	80.0	967.0	887.0	1,108.8
11	Educación Pública	32,302.4	44,270.9	11,968.5	37.1
12	Salud	39,547.3	36,070.2	-3,477.1	-8.8
14	Trabajo y Previsión Social	35.0	35.0	0.0	0.0
15	Desarrollo Agrario, Territorial y Urbano	16,089.8	10,918.8	-5,171.0	-32.1
16	Medio Ambiente y Recursos Naturales	10,082.0	5,878.7	-4,203.3	-41.7
19	Aportaciones a Seguridad Social	12,173.5	12,173.5	0.0	0.0
20	Desarrollo Social	78,037.7	103,750.0	25,712.3	32.9
21	Turismo	56.0	0.0	-56.0	-100.0
31	Tribunales Agrarios	981.0	831.4	-149.6	-15.2
33	Aportaciones Federales para Entidades Federativas y Municipios	51,744.6	58,169.7	6,425.1	12.4
47	Entidades no Sectorizadas (antes en SHCP)	6,088.9	5,996.3	-92.6	-1.5
	TOTAL	334,314.0	341,713.7	7,399.7	2.2

1/ El Ramo 08 incluye el 2018 un monto de 4,350.5 mdp de 3 programas reubicados en la SADER para el 2019, que el 2018 estaban en la Secretaría del Bienestar (antes SEDESOL), para efectos de hacer comparables las cifras; para el 2019 la cifra para la SADER es en base a la sumatoria de recursos asignados para esta dependencia en el Anexo 11 del Proyecto de DOF.



Consejo Nacional Agropecuario

PROPUESTA PARA LA SADER (RAMO 08)



CAMBIOS EN LA ESTRUCTURA PROGRAMÁTICA EN LA SADER (RAMO 08)

Programas Nuevos:

Programa
Crédito Ganadero a la Palabra
Fertilizantes
Precios de Garantía a Productos Alimentarios Básicos
Producción para el Bienestar

Programas / Componentes que cambian de nombre:

Nombre 2018	Nombre 2019
Incentivos a la Comercialización	Agromercados Sociales y Sustentables



CAMBIOS EN LA ESTRUCTURA PROGRAMÁTICA EN LA SADER (RAMO 08)

Programas / Componentes que desaparecen (sin asignación presupuestal):

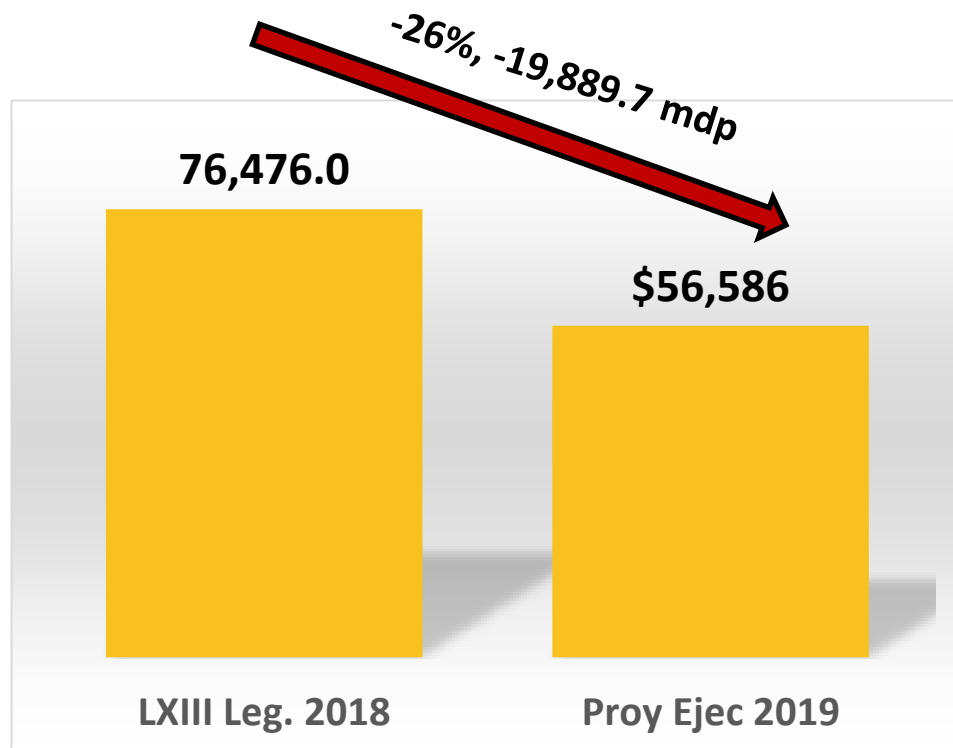
Programa	Componente
Fomento Ganadero	<ul style="list-style-type: none">• Todos los componentes
Concurrencia con las Entidades Federativas	
Programas de Apoyos a la Comercialización	<ul style="list-style-type: none">• Promoción Comercial y Fomento a las Exportaciones
Sanidad e Inocuidad Agroalimentaria	<ul style="list-style-type: none">• Acciones Complementarias para Mejorar las Sanidades
Apoyo a Pequeños Productores	<ul style="list-style-type: none">• Incentivos para Productores Maíz y Frijol (PIMAF)
Programa de Fomento a la Agricultura	<ul style="list-style-type: none">• PROAGRO Productivo

Programas / Componentes, reasignados a la SADER, de la Secretaría del Bienestar (antes SEDESOL):

Programa	Componente
Derecho a la Alimentación	<ul style="list-style-type: none">• Consumo de Leche LICONSA• Abasto Rural a cargo de DICONSA
Apoyo a la Adquisición de Leche	<ul style="list-style-type: none">• Adquisición de Leche a Productores Nacionales



PROPUESTA PARA LA SADER EN LO GENERAL



Nota:

Para 2018 se Incluyen programas de SEDESOL reubicados en SADER de Diconsa, Liconsa y Adquisición de Leche a Productores Nacionales para hacer comparables las cifras. Para el 2019 la cifra para la SADER es en base a la sumatoria de recursos asignados para esta dependencia en el Anexo 11 del Proyecto de DOF.



SADER (RAMO 08) POR PROGRAMAS: PROYECTO EJECUTIVO 2019 VS. LXIII LEGISLATURA 2018

- ❑ El mayor recorte en monto (excluyendo los programas que aparecen sin presupuesto), se presenta en: Fomento a la Agricultura, el de Apoyos a Pequeños Productores, el de Apoyos a la Comercialización, el de Productividad y Competitividad Agroalimentaria y el de Sanidad e Inocuidad Agroalimentaria.
- ❑ Por su parte, en términos de porcentaje, y excluyendo los programas que aparecen sin presupuesto, se observan que todos los programas principales se reducen en cifras cercanas al 50% o superiores, rebasando en algunos casos el 80%.
- ❑ En general, los ajustes que se están realizando en la SADER son mayores si consideramos que para los Programas prevalecientes del 2018 se observa una reducción de 39,939.1 mdp, equivalente a -55.4%.



SADER (RAMO 08) POR PROGRAMAS: PROYECTO EJECUTIVO 2019 VS. LXIII LEGISLATURA 2018

- ❑ Dentro de la Estructura Programática de la SADER los 4 nuevos programas que se están incorporando suman 20,000 mdp que requerirá esta dependencia el 2019 para su operación.
- ❑ Por su parte, para los programas reasignados a la SADER, de la Secretaría del Bienestar (antes SEDESOL), se están programando 4,400 mdp.
- ❑ En suma, un total de 24,400 mdp del presupuesto para la SADER el 2019 corresponden, o bien a nuevos programas, o a aquellos que fueron reubicados en esta dependencia.



SADER (RAMO 08) POR PROGRAMAS: LXIII LEGISLATURA VS PROYECTO EJECUTIVO 2019 1/

Programas del Ramo 08 SADER (millones de pesos)

Programa	LXIII Leg. 2018	Proyecto PEF 2019 (mdp)	Poyecto 2019 vs LXIII Leg.	
			Var. Absoluta (mdp)	Var. Relativa (%)
Programa de Fomento a la Agricultura	16,580.1	2,886.7	-13,693.4	-82.6
Programa de Apoyos a Pequeños Productores	15,524.8	6,131.6	-9,393.2	-60.5
Programa de Apoyos a la Comercialización (Agromercados Sociales y Sustentables)	9,748.7	5,407.7	-4,341.0	-44.5
Gasto Administrativo	7,485.2	6,971.3	-513.9	-6.9
Educación e Investigación	5,989.2	6,006.9	17.7	0.3
Programa de Productividad y Competitividad Agroalimentaria	4,312.6	1,298.4	-3,014.2	-69.9
Programa de Sanidad e Inocuidad Agroalimentaria	4,891.6	2,128.1	-2,763.5	-56.5
Programa de Fomento a la Productividad Pesquera y Acuícola	2,225.8	1,217.1	-1,008.7	-45.3
Programa de Fomento Ganadero	3,123.2	0.0	-3,123.2	-100.0
Programa de Concurrencia con las Entidades Federativas	2,000.0	0.0	-2,000.0	-100.0
Sistema Nacional de Información para el Desarrollo Rural Sustentable (SNIDRUS)	194.1	103.6	-90.5	-46.6
Sistema Nacional de Investigación Agrícola	50.2	35.0	-15.2	-30.3
Crédito Ganadero a la Palabra (Nuevo)		4,000.0	4,000.0	
Fertilizantes (Nuevo)		1,000.0	1,000.0	
Precios de Garantía a Productos Alimentarios Básicos (Nuevo)		6,000.0	6,000.0	
Producción para el Bienestar (Nuevo)		9,000.0	9,000.0	
Consumo de Leche Liconsa (Antes en SEDESOL)	504.1	484.1	-20.0	-4.0
Programa de Abasto Rural a cargo de DICONSA (Antes en SEDESOL)	2,155.4	2,147.1	-8.3	-0.4
Adquisición de Leche a Productores Nacionales (Antes en SEDESOL)	1,691.0	1,768.9	77.9	4.6
Total	76,476.0	56,586.5	- 19,889.5	-26.01
Subtotal Principales Programas Prevalcientes el 2018	72,125.5	32,186.4	-39,939.1	-55.4

1/ Cifras totales para SADER en base a estimación de recursos asignados en el ANEXO 11(PEC) para el 2019. En el caso del 2018 el total incluye 4,350.5 mdp de 3 programas reubicados en la SADER para el 2019, que el 2018 estaban en la Secretaría del Bienestar (antes SEDESOL), para efectos de hacer comparables las cifras.



SADER (RAMO 08) POR PROGRAMAS: RECURSOS DESTINADOS A ENTIDADES FEDERATIVAS

- ❑ Se propone eliminar el Programa de Concurrencia con las Entidades Federativas para el cual se aprobaron 2,000 mdp el 2018.
- ❑ Para todos los demás componentes para los cuales se destinan recursos para las entidades federativas se proponen reducciones del orden del 25 al 50%.
- ❑ En suma, para las entidades federativas de un total aprobado el 2018 por 7,965.3 mdp se propone reducirlo a 3,665.3 mdp, equivalente a una reducción del 4,300 mdp ó 54%.



PROPUESTA DE DISTRIBUCIÓN DE RECURSOS DESTINADOS A LAS ENTIDADES FEDERATIVAS (ANEXO 11.1 DEL PPEF 2019)

DISTRIBUCIÓN DE RECURSOS PARA LAS ENTIDADES FEDERATIVAS (ANEXO 11.1, PROYECTO DEL PEF 2019) Millones de Pesos (mdp)

Distribución de Recursos para Entidades Fedetarivas, Total (Millones de Pesos)	LXIII Leg. 2018	Proy. Eiec. 2019	Proy Ejec 2019 vs. LXIII Leg. 2018 ^{2/}	
			Var. Abs. (\$, MDP)	Var. Rel. (%)
Componentes				
Total	7,965.3	3,665.4	-4,299.9	-54.0
Concurrencia con Entidades Federativas	2,000.0	0.0	-2,000.0	-100.0
Extensionismo, Desarrollo de Capacidades y Asociatividad Productiva (Antes "Extensionismo")	486.7	304.4	-182.3	-37.5
Infraestructura Productiva para el Aprovechamiento Sustentable de Suelo y Agua (Ejecución Nacional)	447.7	264.2	-183.5	-41.0
Proyecto de Seguridad Alimentaria para Zonas Rurales (PESA) 1/	2,598.0	1,262.4	-1,335.6	-51.4
Información Estadística y Estudios (SNIDRUS)	45.2	24.1	-21.1	-46.7
Salud e Inocuidad Agroalimentaria 2/	2,387.7	1,810.3	-577.4	-24.2

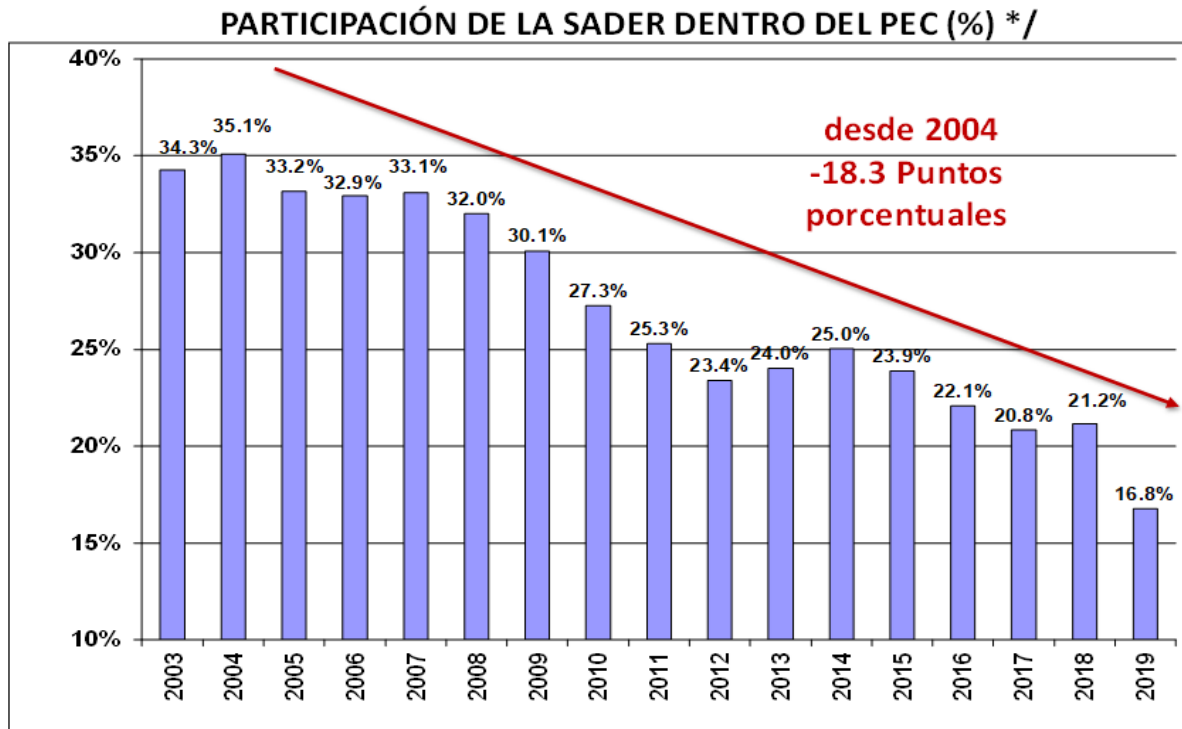
1/ Totalidad de Recursos del PESA (Anexo 11)

2/ Para 2018 Incluye los 3 componentes de 795.9 c/u y para 2019 incluye 3 partidas de 603.4 mdp c/u. (Anexo 11, PEF).



PARTICIPACIÓN DE LA SADER (RAMO 08) EN EL PEC

Con esta propuesta presupuestal para la SADER se mantendría la tendencia a seguir reduciendo su participación dentro del total de recursos destinados al PEC: desde el 2015 se han venido dando reducciones importantes en la Secretaría de Agricultura, de tal manera que, en 2019 con el Proyecto del Ejecutivo, la proporción de la participación de la Secretaría de Agricultura en el Programa Especial Concurrente sería de un 16.78%, el menor nivel histórico.



*/ A partir del 2015 y hasta el 2018 se consideran cifras ajustadas de la SADER por recortes.



Consejo Nacional Agropecuario

ANEXO “A”

ANEXO 11: PROYECTO PEC 2019

PRESUPUESTO DEL PROGRAMA ESPECIAL CONCURRENTENTE PARA EL DESARROLLO RURAL SUSTENTABLE (PEC) 2019

**Elaborado con base en el Proyecto de Presupuesto de Egresos de la
Federación (PEF) para el 2019**



ANEXO 11 (PROYECTO PEC 2019)

Vertiente	Descripción	LXIII Leg. 2018	Proy. Ejec 2019	Proy. Ejec. 2019 vs. LXIII Leg. 2018	
				Var. Abs.	Var.Rel.
	Total	334,314.0	341,713.7	7,399.7	2.2
Financiera		2,930.5	2,040.7	-889.8	-30.4
	Programa de financiamiento y aseguramiento al medio rural	2,930.5	2,040.7	-889.8	-30.4
	Hacienda y Crédito Público	2,930.5	2,040.7	-889.8	-30.4
	AGROASEMEX	1,543.9	1,211.7	-332.2	-21.5
	Financiera Nacional de Desarrollo Agropecuario, Rural, Forestal y Pesquero (FND)	900.0	438.7	-461.3	-51.3
	Fideicomisos Instituidos en Relación con la Agricultura (FIRA)	300.0	243.7	-56.3	-18.8
	Fondo de Capitalización e Inversión del Sector Rural (FOCIR)	150.4	146.6	-3.8	-2.5
	Banco del Ahorro Nacional y Servicios Financieros SNC (BANSEFI)	36.2		-36.2	-100.0
Competitividad		53,068.0	38,259.2	-14,808.8	-27.9
	Programa de Apoyos a la Comercialización	9,748.7	5,407.7	-4,341.0	-44.5
	Agricultura y Desarrollo Rural	9,748.7	5,407.7	-4,341.0	-44.5
	Agromercados Sociales y Sustentables (Antes Incentivos a la Comercialización)	9,463.0	5,407.7	-4,055.3	-42.9
	Programa de Apoyos a la Comercialización	285.7	0.0	-285.7	-100.0
	Promoción Comercial y Fomento a las Exportaciones	285.7	0.0	-285.7	-100.0

Continúa ...



ANEXO 11 (PROYECTO PEC 2019)

Continuación ...

Vertiente	Descripción	LXIII Leg. 2018	Proy. Ejec 2019	Proy. Ejec. 2019 vs. LXIII Leg. 2018	
				Var. Abs.	Var.Rel.
	Programa de Fomento a la Inversión y Productividad	43,319.3	32,851.5	-10,467.8	-24.2
	Agricultura y Desarrollo Rural	41,881.5	31,551.7	-10,329.8	-24.7
	Crédito Ganadero a la palabra		4,000.0	4,000.0	#¡DIV/0!
	Fertilizantes		1,000.0	1,000.0	#¡DIV/0!
	Precios de Garantía a Productos Alimentarios Básicos		6,000.0	6,000.0	#¡DIV/0!
	Producción para el Bienestar		9,000.0	9,000.0	#¡DIV/0!
	Programa de Apoyos a Pequeños Productores	11,434.4	4,208.4	-7,226.0	-63.2
	Arráigate Joven-Impulso Emprendedor	569.8	173.1	-396.7	-69.6
	Atención a Siniestros Agropecuarios	3,866.6	1,711.4	-2,155.2	-55.7
	Desarrollo de Zonas Áridas (PRODEZA)	808.7	357.9	-450.8	-55.7
	El Campo en Nuestras Manos	1,329.9	476.2	-853.7	-64.2
	Extensionismo, Desarrollo de Capacidades y Asociatividad Productiva	1,216.8	608.7	-608.1	-50.0
	Fortalecimiento a Organizaciones Rurales	392.0	216.1	-175.9	-44.9
	PROCAFE e Impulso Productivo al Café	783.4	346.7	-436.7	-55.7
	Proyectos Productivos (FAPPA)	815.4	318.3	-497.1	-61.0
	Programa de Incentivos para Productores de Maíz y Frijol (PIMAF)	1,651.8	0.0	-1,651.8	-100.0
	Programa de Fomento a la Agricultura	16,257.6	2,741.8	-13,515.8	-83.1
	Capitalización Productiva Agrícola	1,696.4	762.7	-933.7	-55.0
	Estrategias integrales de Política Pública Agrícola	581.6	261.5	-320.1	-55.0
	Investigación, Innovación y Desarrollo Tecnológico Agrícola	2,591.0	986.7	-1,604.3	-61.9
	Mejoramiento Productivo de Suelo y Agua (tecnificación riego)	1,925.7	730.9	-1,194.8	-62.0
	PROAGRO Productivo	9,462.9		-9,462.9	-100.0
	Programa de Fomento a la Productividad Pesquera y Acuícola	1,932.5	1,036.4	-896.1	-46.4
	Impulso a la Capitalización Pesquera	1,838.2	978.3	-859.9	-46.8
	Paquetes Productivos Pesqueros y Acuícolas	94.3	58.1	-36.2	-38.4

Continúa ...



ANEXO 11 (PROYECTO PEC 2019)

Continuación ...

Vertiente	Descripción	LXIII Leg. 2018	Proy. Ejec 2019	Proy. Ejec. 2019 vs. LXIII Leg. 2018	
				Var. Abs.	Var. Rel.
	Programa de Fomento Ganadero	808.5	0.0	-808.5	-100.0
	Capitalización Productiva Pecuaria	386.3	0.0	-386.3	-100.0
	Investigación, Innovación y Desarrollo Tecnológico Pecuarios	158.3	0.0	-158.3	-100.0
	Estrategias Integrales para la Cadena Productiva	263.9	0.0	-263.9	-100.0
	Programa de Productividad y Competitividad Agroalimentaria	4,312.6	1,298.4	-3,014.2	-69.9
	Acceso al Financiamiento	1,485.4	424.3	-1,061.1	-71.4
	Activos Productivos y Agrologística	1,078.5	355.5	-723.0	-67.0
	Certificación y Normalización Agroalimentaria	38.0	12.5	-25.5	-67.1
	Desarrollo Productivo del Sur Sureste y Zonas Económicas Especiales	1,177.1	330.7	-846.4	-71.9
	Fortalecimiento a la Cadena Productiva	233.6	76.5	-157.1	-67.3
	Riesgo compartido	300.0	98.9	-201.1	-67.0
	Programa de Sanidad e Inocuidad Agroalimentaria	4,891.6	2,128.0	-2,763.6	-56.5
	Campañas Fitozoosanitarias	795.9	603.4	-192.5	-24.2
	Inocuidad Agroalimentaria, Acuícola y Pesquera (rastros TIF)	419.2	317.8	-101.4	-24.2
	Inspección y Vigilancia Epidemiológica, de plagas y Enfermedades Reglamentadas no Cuarentenarias	795.9	603.4	-192.5	-24.2
	Vigilancia Epidemiológica de plagas y Enfermedades Cuarentenarias	795.9	603.4	-192.5	-24.2
	Programa de Acciones Complementarias para Mejorar las Sanidades	2,084.7	0.0	-2,084.7	-100.0
	Sistema Nacional de Información para el Desarrollo Rural Sustentable	194.1	103.6	-90.5	-46.6
	Sistema Integral para el Desarrollo Sustentable de la Caña de Azúcar (SIDESCA)	13.3	7.1	-6.2	-46.6
	Sistema Nacional de Información para el Desarrollo Rural Sustentable (SNIDRUS)	180.8	96.5	-84.3	-46.6

Continúa ...



ANEXO 11 (PROYECTO PEC 2019)

Continuación ...

Vertiente	Descripción	LXIII Leg. 2018	Proy. Ejec 2019	Proy. Ejec. 2019 vs. LXIII Leg. 2018	
				Var. Abs.	Var.Rel.
	Sistema Nacional de Investigación Agrícola	50.2	35.1	-15.1	-30.1
	Fondo SAGARPA-CONACYT	38.3	26.6	-11.7	-30.5
	Sistema Nacional de Investigación Agrícola	11.9	8.5	-3.4	-28.6
	Programa de Concurrencia con las Entidades Federativas	2,000.0	0.0	-2,000.0	-100.0
	Economía	80.0	967.0	887.0	1,108.8
	Fondo Nacional Emprendedor (FNE)	80.0	12.0	-68.0	-85.0
	Programa Nacional de Financiamiento al Microempresario y a la Mujer Rural (PRONAFIM)		955.0		
	Bienestar	1,301.8	332.8	-969.0	-74.4
	Fondo Nacional de Fomento a las Artesanías (FONART)	137.8		-137.8	-100.0
	Programa de Fomento a la Economía Social	1,164.0	332.8	-831.2	-71.4
	Turismo	56.0	0.0	-56.0	-100.0
	Ecoturismo y Turismo Rural	56.0		-56.0	-100.0
	Medio Ambiente	9,940.0	4,650.9	-5,289.1	-53.2
	Programa de Sustentabilidad de los Recursos Naturales	9,940.0	4,650.9	-5,289.1	-53.2
	Agricultura y Desarrollo Rural	4,372.6	955.3	-3,417.3	-78.2
	Programa de Apoyos a Pequeños Productores (Programa de Productividad Rural)	1,492.4	660.6	-831.8	-55.7
	Infraestructura Productiva para el Aprovechamiento Sustentable de Suelo y Agua (Ejecución Nacional)	1,492.4	660.6	-831.8	-55.7
	Programa de Fomento a la Agricultura	322.5	145.0	-177.5	-55.0
	Energías Renovables	322.5	145.0	-177.5	-55.0
	Programa de Fomento a la Productividad Pesquera y Acuícola	243.0	149.7	-93.3	-38.4
	Desarrollo de la Acuicultura	209.5	129.1	-80.4	-38.4
	Ordenamiento y Vigilancia Pesquera y Acuícola	33.5	20.6	-12.9	-38.5

Continúa ...



ANEXO 11 (PROYECTO PEC 2019)

Continuación ...

Vertiente	Descripción	LXIII Leg. 2018	Proy. Ejec 2019	Proy. Ejec. 2019 vs. LXIII Leg. 2018	
				Var. Abs.	Var.Rel.
	Programa de Fomento Ganadero	2,314.7	0.0	-2,314.7	-100.0
	PROGAN Productivo	2,103.6	0.0	-2,103.6	-100.0
	Sustentabilidad Pecuaria	211.1	0.0	-211.1	-100.0
	Medio Ambiente y Recursos Naturales	5,567.4	3,695.6	-1,871.8	-33.6
	Forestal	3,650.1	2,496.5	-1,153.6	-31.6
	Protección al medio ambiente en el medio rural	1,917.3	1,199.1	-718.2	-37.5
	Desarrollo Regional Sustentable	246.1	181.3	-64.8	-26.3
	PROFEPA	267.9	218.4	-49.5	-18.5
	Vida Silvestre	1,071.6	799.4	-272.2	-25.4
	PET (Incendios Forestales)	331.7	0.0	-331.7	-100.0
Educativa		38,291.6	50,277.7	11,986.1	31.3
	Programas de Educación e Investigación	38,291.6	50,277.7	11,986.1	31.3
	Agricultura y Desarrollo Rural	5,989.2	6,006.8	17.6	0.3
	Colegio de Postgraduados	1,355.8	1,361.1	5.3	0.4
	Colegio Superior Agropecuario del Estado de Guerrero (CSAEGRO)	110.1	110.2	0.1	0.1
	Instituto Nacional de Investigaciones forestales, Agrícolas y Pecuarias (INIFAP)	1,288.2	1,288.7	0.5	0.0
	Instituto Nacional de Pesca (INAPESCA)	517.9	516.5	-1.4	-0.3
	Universidad Autónoma Chapingo	2,717.2	2,730.3	13.1	0.5
	Educación Pública	32,302.4	44,270.9	11,968.5	37.1
	Desarrollo de Capacidades Educación	5,847.8	8,549.3	2,701.5	46.2
	Educación Agropecuaria	7,474.3	9,170.7	1,696.4	22.7
	PROSPERA Educación	18,052.3	25,671.7	7,619.4	42.2
	Universidad Autónoma Antonio Narro	928.0	879.2	-48.8	-5.3

Continúa ...



ANEXO 11 (PROYECTO PEC 2019)

Continuación ...

Vertiente	Descripción	LXIII Leg. 2018	Proy. Ejec 2019	Proy. Ejec. 2019 vs. LXIII Leg. 2018	
				Var. Abs.	Var.Rel.
Laboral		574.2	35.0	-539.2	-93.9
	Programa de Mejoramiento de Condiciones Laborales en el Medio Rural	574.2	35.0	-539.2	-93.9
	Trabajo y Previsión Social	35.0	35.0	0.0	0.0
	Trabajadores Agrícolas Temporales	35.0	35.0	0.0	0.0
	Bienestar	539.2	0.0	-539.2	-100.0
	PET	539.2		-539.2	-100.0
Social		102,500.1	123,182.0	20,681.9	20.2
	Programa de Atención a la Pobreza en el Medio Rural	68,091.6	107,638.9	39,547.3	58.1
	Relaciones Exteriores	75.0	75.0	0.0	0.0
	Atención a migrantes	75.0	75.0	0.0	0.0
	Desarrollo Agrario, Territorial y Urbano	13,140.7	8,000.0	-5,140.7	-39.1
	Atención a la población agraria	13,140.7	8,000.0	-5,140.7	-39.1
	Infraestructura Rural	4,257.0	8,000.0	3,743.0	87.9
	Vivienda Rural	8,883.7		-8,883.7	-100.0
	Bienestar	48,787.0	93,567.6	44,780.6	91.8
	Atención a la población agraria	48,623.0	93,567.6	44,944.6	92.4
	Pensión para Adultos Mayores	36,875.7	88,918.5	52,042.8	141.1
	PROSPERA Desarrollo Social	11,344.6	4,649.1	-6,695.5	-59.0
	Coinversión Social	155.8		-155.8	-100.0
	Jornaleros Agrícolas	246.9		-246.9	-100.0
	Atención a migrantes	164.0		-164.0	-100.0
	Entidades no Sectorizadas	6,088.9	5,996.3	-92.6	-1.5
	Atención a Indígenas (CDI)	6,088.9	5,996.3	-92.6	-1.5

Continúa ...



ANEXO 11 (PROYECTO PEC 2019)

Continuación ...

Vertiente	Descripción	LXIII Leg. 2018	Proy. Ejec 2019	Proy. Ejec. 2019 vs. LXIII Leg. 2018	
				Var. Abs.	Var.Rel.
	Programa de Derecho a la Alimentación	32,652.0	13,774.2	-18,877.8	-57.8
	Agricultura y Desarrollo Rural	5,307.8	3,924.6	-1,383.2	-26.1
	Consumo de leche de Liconsa	504.1	484.1	-20.0	-4.0
	Programa de Abasto Rural a cargo de DICONSA S.A. de C.V.	2,155.4	2,147.1	-8.3	-0.4
	Programa de Apoyo a Pequeños Productores (Programa de Productividad Rural)	2,598.0	1,262.4	-1,335.6	-51.4
	Proyecto de Seguridad Alimentaria para Zonas Rurales (PESA)	2,598.0	1,262.4	-1,335.6	-51.4
	Programa de Fomento a la Actividad Pesquera y Acuícola	50.3	31.0	-19.3	-38.4
	Fomento al Consumo (pesquero)	50.3	31.0	-19.3	-38.4
	Bienestar	27,344.2	9,849.6	-17,494.6	-64.0
	PROSPERA Alimentación	26,547.6	9,849.6	-16,698.0	-62.9
	Programa Alimentario	796.6		-796.6	-100.0
	Programa de apoyo a la adquisición de leche	1,691.0	1,768.9	77.9	4.6
	Agricultura y Desarrollo Rural	1,691.0	1,768.9	77.9	4.6
	Adquisición de leche a productores nacionales	1,691.0	1,768.9	77.9	4.6
	Programa de atención a las mujeres en situación de violencia	65.5	0.0	-65.5	-100.0
	Bienestar	65.5	0.0	-65.5	-100.0
	Programa de apoyo a las instancias de Mujeres en las Entidades Federativas, PAIMEF	65.5		-65.5	-100.0
	Infraestructura	63,873.5	64,303.0	429.5	0.7
	Programa de Infraestructura en el Medio Rural	63,873.5	64,303.0	429.5	0.7
	Comunicaciones y Transportes	7,614.3	3,950.2	-3,664.1	-48.1
	Infraestructura	7,614.3	3,950.2	-3,664.1	-48.1
	Mantenimiento de Caminos Rurales	5,760.7	3,950.2	-1,810.5	-31.4
	Construcción de Caminos Rurales	1,853.6		-1,853.6	-100.0

Continúa ...



ANEXO 11 (PROYECTO PEC 2019)

Continuación ...

Vertiente	Descripción	LXIII Leg. 2018	Proy. Ejec 2019	Proy. Ejec. 2019 vs. LXIII Leg. 2018	
				Var. Abs.	Var.Rel.
	Medio Ambiente y Recursos Naturales	4,514.6	2,183.1	-2,331.5	-51.6
	IMTA	256.9	224.4	-32.5	-12.7
	Infraestructura Hidroagrícola	2,259.2	793.4	-1,465.8	-64.9
	Programas Hidráulicos	1,921.4	1,165.3	-756.1	-39.4
	Prog. de perforación y equipam. de pozos agrícolas en estados afectados con sequía	77.1		-77.1	-100.0
	Aportaciones Federales para Entidades Federativas y Municipios	51,744.6	58,169.7	6,425.1	12.4
	Aportaciones Federales para Entidades Federativas y Municipios	51,744.6	58,169.7	6,425.1	12.4
Salud		51,720.8	48,243.7	-3,477.1	-6.7
	Programa de Atención a las Condiciones de Salud en el Medio Rural	51,720.8	48,243.7	-3,477.1	-6.7
Salud		39,547.3	36,070.2	-3,477.1	-8.8
	Salud en población rural	39,547.3	36,070.2	-3,477.1	-8.8
	Desarrollo de Capacidades Salud	225.7	189.0	-36.7	-16.3
	Sistema de Protección Social en Salud (SPSS)	39,321.6	35,881.2	-3,440.4	-8.7
	PROSPERA Salud	5,394.3	2,058.2	-3,336.1	-61.8
	Seguro Popular	32,463.3	33,823.0	1,359.7	4.2
	Seguro Médico Siglo XXI	1,464.0		-1,464.0	-100.0
	Aportaciones a Seguridad Social	12,173.5	12,173.5	0.0	0.0
	IMSS-PROSPERA	11,893.5	11,893.5	0.0	0.0
	Seguridad social cañeros	280.0	280.0	0.0	0.0
Agraria		820.0	804.4	-15.6	-1.9
	Programa para la atención de aspectos agrarios	820.0	804.4	-15.6	-1.9
	Desarrollo Agrario, Territorial y Urbano	820.0	804.4	-15.6	-1.9
	Atención de aspectos agrarios	820.0	804.4	-15.6	-1.9
	Archivo General Agrario	126.5	140.1	13.6	10.8
	Conflictos Agrarios y Obligaciones Jurídicas	475.1	454.7	-20.4	-4.3
	Regularización y Registro de Actos Jurídicos Agrarios	218.4	209.6	-8.8	-4.0

Continúa ...



ANEXO 11 (PROYECTO PEC 2019)

Continuación ...

Vertiente	Descripción	LXIII Leg. 2018	Proy. Ejec 2019	Proy. Ejec. 2019 vs. LXIII Leg. 2018	
				Var. Abs.	Var.Rel.
Administrativa		10,595.3	9,917.1	-678.2	-6.4
	Gasto administrativo	10,595.3	9,917.1	-678.2	-6.4
	Agricultura y Desarrollo Rural	7,485.2	6,971.3	-513.9	-6.9
	ASERCA	252.8	215.4	-37.4	-14.8
	Comité Nal. para el Desarrollo Sustentable de la Caña de Azúcar	13.7	11.2	-2.5	-18.2
	CONAPESCA	811.3	716.2	-95.1	-11.7
	CONAZA	67.8	54.5	-13.3	-19.6
	Dependencia SADER	3,904.3	3,847.3	-57.0	-1.5
	FEESA	8.9	5.4	-3.5	-39.3
	FIRCO	253.2	227.3	-25.9	-10.2
	INCA RURAL	28.0	24.2	-3.8	-13.6
	SENASICA (incluye obra pública de inspección)	1,992.8	1,728.4	-264.4	-13.3
	SIAP	109.4	104.6	-4.8	-4.4
	SNICS	43.0	36.8	-6.2	-14.4
	Desarrollo Agrario, Territorial y Urbano	2,129.1	2,114.4	-14.7	-0.7
	Dependencia SEDATU	1,061.8	1,142.2	80.4	7.6
	Procuraduría Agraria	918.9	836.0	-82.9	-9.0
	Registro Agrario Nacional	148.4	136.2	-12.2	-8.2
	Tribunales Agrarios	981.0	831.4	-149.6	-15.2
	Tribunales Agrarios	981.0	831.4	-149.6	-15.2



Consejo Nacional Agropecuario

ANEXO “B”

ANEXO 11: PROYECTO PEC 2019

SADER (RAMO 08)

**Elaborado con base en el Proyecto de Presupuesto de Egresos de la
Federación (PEF) para el 2019**



ANEXO 11 (PEC) SADER (RAMO 08)

Vertiente	Descripción	LXIII Leg. 2018	Proy. Ejec 2019	Proy. Ejec. 2019 vs. LXIII Leg. 2018	
				Var. Abs.	Var.Rel.
	Total	76,476.0	56,586.3	-19,889.7	-26.0
Competitividad					
	Programa de Apoyos a la Comercialización	9,748.7	5,407.7	-4,341.0	-44.5
	Agromercados Sociales y Sustentables (Antes Incentivos a la Comercialización)	9,463.0	5,407.7	-4,055.3	-42.9
	Programa de Apoyos a la Comercialización	285.7	0.0	-285.7	-100.0
	Promoción Comercial y Fomento a las Exportaciones	285.7	0.0	-285.7	-100.0
	Programa de Fomento a la Inversión y Productividad	41,881.5	31,551.7	-10,329.8	-24.7
	Crédito Ganadero a la palabra	0.0	4,000.0	4,000.0	#¡DIV/0!
	Fertilizantes	0.0	1,000.0	1,000.0	#¡DIV/0!
	Precios de Garantía a Productos Alimentarios Básicos	0.0	6,000.0	6,000.0	#¡DIV/0!
	Producción para el Bienestar	0.0	9,000.0	9,000.0	#¡DIV/0!
	Programa de Apoyos a Pequeños Productores	11,434.4	4,208.4	-7,226.0	-63.2
	Arráigate Joven-Impulso Emprendedor	569.8	173.1	-396.7	-69.6
	Atención a Siniestros Agropecuarios	3,866.6	1,711.4	-2,155.2	-55.7
	Desarrollo de Zonas Áridas (PRODEZA)	808.7	357.9	-450.8	-55.7
	El Campo en Nuestras Manos	1,329.9	476.2	-853.7	-64.2
	Extensionismo, Desarrollo de Capacidades y Asociatividad Productiva	1,216.8	608.7	-608.1	-50.0
	Fortalecimiento a Organizaciones Rurales	392.0	216.1	-175.9	-44.9
	PROCAFE e Impulso Productivo al Café	783.4	346.7	-436.7	-55.7
	Proyectos Productivos (FAPPA)	815.4	318.3	-497.1	-61.0
	Programa de Incentivos para Productores de Maíz y Frijol (PIMAF)	1,651.8	0.0	-1,651.8	-100.0
	Programa de Fomento a la Agricultura	16,257.6	2,741.8	-13,515.8	-83.1
	Capitalización Productiva Agrícola	1,696.4	762.7	-933.7	-55.0
	Estrategias integrales de Política Pública Agrícola	581.6	261.5	-320.1	-55.0
	Investigación, Innovación y Desarrollo Tecnológico Agrícola	2,591.0	986.7	-1,604.3	-61.9
	Mejoramiento Productivo de Suelo y Agua (tecnificación riego)	1,925.7	730.9	-1,194.8	-62.0
	PROAGRO Productivo	9,462.9	0.0	-9,462.9	-100.0

Continúa ...



ANEXO 11 (PEC) SADER (RAMO 08)

Continuación ...

Vertiente	Descripción	LXIII Leg. 2018	Proy. Ejec 2019	Proy. Ejec. 2019 vs. LXIII Leg. 2018	
				Var. Abs.	Var.Rel.
	Programa de Fomento a la Productividad Pesquera y Acuícola	1,932.5	1,036.4	-896.1	-46.4
	Impulso a la Capitalización Pesquera	1,838.2	978.3	-859.9	-46.8
	Paquetes Productivos Pesqueros y Acuícolas	94.3	58.1	-36.2	-38.4
	Programa de Fomento Ganadero	808.5	0.0	-808.5	-100.0
	Capitalización Productiva Pecuaria	386.3	0.0	-386.3	-100.0
	Investigación, Innovación y Desarrollo Tecnológico Pecuarios	158.3	0.0	-158.3	-100.0
	Estrategias Integrales para la Cadena Productiva	263.9	0.0	-263.9	-100.0
	Programa de Productividad y Competitividad Agroalimentaria	4,312.6	1,298.4	-3,014.2	-69.9
	Acceso al Financiamiento	1,485.4	424.3	-1,061.1	-71.4
	Activos Productivos y Agrologística	1,078.5	355.5	-723.0	-67.0
	Certificación y Normalización Agroalimentaria	38.0	12.5	-25.5	-67.1
	Desarrollo Productivo del Sur Sureste y Zonas Económicas Especiales	1,177.1	330.7	-846.4	-71.9
	Fortalecimiento a la Cadena Productiva	233.6	76.5	-157.1	-67.3
	Riesgo compartido	300.0	98.9	-201.1	-67.0
	Programa de Sanidad e Inocuidad Agroalimentaria	4,891.6	2,128.0	-2,763.6	-56.5
	Campañas Fitozoosanitarias	795.9	603.4	-192.5	-24.2
	Inocuidad Agroalimentaria, Acuícola y Pesquera (rastros TIF)	419.2	317.8	-101.4	-24.2
	Inspección y Vigilancia Epidemiológica, de plagas y Enfermedades Reglamentadas no Cuarentenarias	795.9	603.4	-192.5	-24.2
	Vigilancia Epidemiológica de plagas y Enfermedades Cuarentenarias	795.9	603.4	-192.5	-24.2
	Programa de Acciones Complementarias para Mejorar las Sanidades	2,084.7	0.0	-2,084.7	-100.0
	Sistema Nacional de Información para el Desarrollo Rural Sustentable	194.1	103.6	-90.5	-46.6
	Sistema Integral para el Desarrollo Sustentable de la Caña de Azúcar (SIDESCA)	13.3	7.1	-6.2	-46.6
	Sistema Nacional de Información para el Desarrollo Rural Sustentable (SNIDRUS)	180.8	96.5	-84.3	-46.6

Continúa ...



ANEXO 11 (PEC) SADER (RAMO 08)

Continuación ...

Vertiente	Descripción	LXIII Leg. 2018	Proy. Ejec 2019	Proy. Ejec. 2019 vs. LXIII Leg. 2018	
				Var. Abs.	Var.Rel.
	Sistema Nacional de Investigación Agrícola	50.2	35.1	-15.1	-30.1
	Fondo SAGARPA-CONACYT	38.3	26.6	-11.7	-30.5
	Sistema Nacional de Investigación Agrícola	11.9	8.5	-3.4	-28.6
	Programa de Concurrencia con las Entidades Federativas	2,000.0	0.0	-2,000.0	-100.0
	Medio Ambiente	4,372.6	955.3	-3,417.3	-78.2
	Programa de Sustentabilidad de los Recursos Naturales	4,372.6	955.3	-3,417.3	-78.2
	Programa de Apoyos a Pequeños Productores (Programa de Productividad Rural)	1,492.4	660.6	-831.8	-55.7
	Infraestructura Productiva para el Aprovechamiento Sustentable de Suelo y Agua (Ejecución Nacional)	1,492.4	660.6	-831.8	-55.7
	Programa de Fomento a la Agricultura	322.5	145.0	-177.5	-55.0
	Energías Renovables	322.5	145.0	-177.5	-55.0
	Programa de Fomento a la Productividad Pesquera y Acuícola	243.0	149.7	-93.3	-38.4
	Desarrollo de la Acuicultura	209.5	129.1	-80.4	-38.4
	Ordenamiento y Vigilancia Pesquera y Acuícola	33.5	20.6	-12.9	-38.5
	Programa de Fomento Ganadero	2,314.7	0.0	-2,314.7	-100.0
	PROGAN Productivo	2,103.6	0.0	-2,103.6	-100.0
	Sustentabilidad Pecuaria	211.1	0.0	-211.1	-100.0
	Educativa	5,989.2	6,006.8	17.6	0.3
	Programas de Educación e Investigación	5,989.2	6,006.8	17.6	0.3
	Colegio de Postgraduados	1,355.8	1,361.1	5.3	0.4
	Colegio Superior Agropecuario del Estado de Guerrero (CSAEGRO)	110.1	110.2	0.1	0.1
	Instituto Nacional de Investigaciones forestales, Agrícolas y Pecuarias (INIFAP)	1,288.2	1,288.7	0.5	0.0
	Instituto Nacional de Pesca (INAPESCA)	517.9	516.5	-1.4	-0.3
	Universidad Autónoma Chapingo	2,717.2	2,730.3	13.1	0.5

Continúa ...



ANEXO 11 (PEC) SADER (RAMO 08)

Continuación ...

Vertiente	Descripción	LXIII Leg. 2018	Proy. Ejec 2019	Proy. Ejec. 2019 vs. LXIII Leg. 2018	
				Var. Abs.	Var. Rel.
Social		6,998.8	5,693.5	-1,305.3	-18.7
	Programa de Derecho a la Alimentación	5,307.8	3,924.6	-1,383.2	-26.1
	Consumo de leche de Liconsa	504.1	484.1	-20.0	-4.0
	Programa de Abasto Rural a cargo de DICONSA S.A. de C.V.	2,155.4	2,147.1	-8.3	-0.4
	Programa de Apoyo a Pequeños Productores (Programa de Productividad Rural)	2,598.0	1,262.4	-1,335.6	-51.4
	Proyecto de Seguridad Alimentaria para Zonas Rurales (PESA)	2,598.0	1,262.4	-1,335.6	-51.4
	Programa de Fomento a la Actividad Pesquera y Acuicola	50.3	31.0	-19.3	-38.4
	Fomento al Consumo (pesquero)	50.3	31.0	-19.3	-38.4
	Programa de apoyo a la adquisición de leche	1,691.0	1,768.9	77.9	4.6
	Adquisición de leche a productores nacionales	1,691.0	1,768.9	77.9	4.6
Administrativa		7,485.2	6,971.3	-513.9	-6.9
	Gasto administrativo	7,485.2	6,971.3	-513.9	-6.9
	ASERCA	252.8	215.4	-37.4	-14.8
	Comité Nal. para el Desarrollo Sustentable de la Caña de Azúcar	13.7	11.2	-2.5	-18.2
	CONAPESCA	811.3	716.2	-95.1	-11.7
	CONAZA	67.8	54.5	-13.3	-19.6
	Dependencia SAGARPA	3,904.3	3,847.3	-57.0	-1.5
	FEESA	8.9	5.4	-3.5	-39.3
	FIRCO	253.2	227.3	-25.9	-10.2
	INCA RURAL	28.0	24.2	-3.8	-13.6
	SENASICA (incluye obra pública de inspección)	1,992.8	1,728.4	-264.4	-13.3
	SIAP	109.4	104.6	-4.8	-4.4
	SNICS	43.0	36.8	-6.2	-14.4