

ANÁLISIS DEL PRESUPUESTO DE EGRESOS DE LA FEDERACIÓN (PEF) 2020 PARA EL CAMPO...

... Publicado en la Gaceta Parlamentaria de la H. Cámara
de Diputados el 21 de noviembre de 2019.



Consejo Nacional Agropecuario

22 de noviembre del 2019.



Consejo Nacional Agropecuario

GASTO TOTAL DEL GOBIERNO FEDERAL, PEC, SADER Y RAMOS ADMINISTRATIVOS



RESULTADOS PARA EL GASTO NETO TOTAL, EL PEC Y LA SADER

- ❑ El **Gasto Total del Gobierno Federal** para el 2020 aprobado fue de 6.108 billones de pesos, 4.6% superior a lo aprobado el presente año por 5.838 billones.
- ❑ Para el **Programa Especial Concurrente (PEC)** se aprobaron 340 mil millones de pesos (mmdp) para el 2020, un 3.5% menor a lo aprobado para el 2019 por 352 mmdp.
- ❑ Para la **Secretaría de Agricultura y Desarrollo Rural (SADER)** se autorizó un monto de 47,577 millones de pesos (mdp) para el 2020, inferior en poco más del 27% respecto a lo aprobado el presente año.



RESULTADOS PARA EL GASTO NETO TOTAL, EL PEC Y LA SADER *

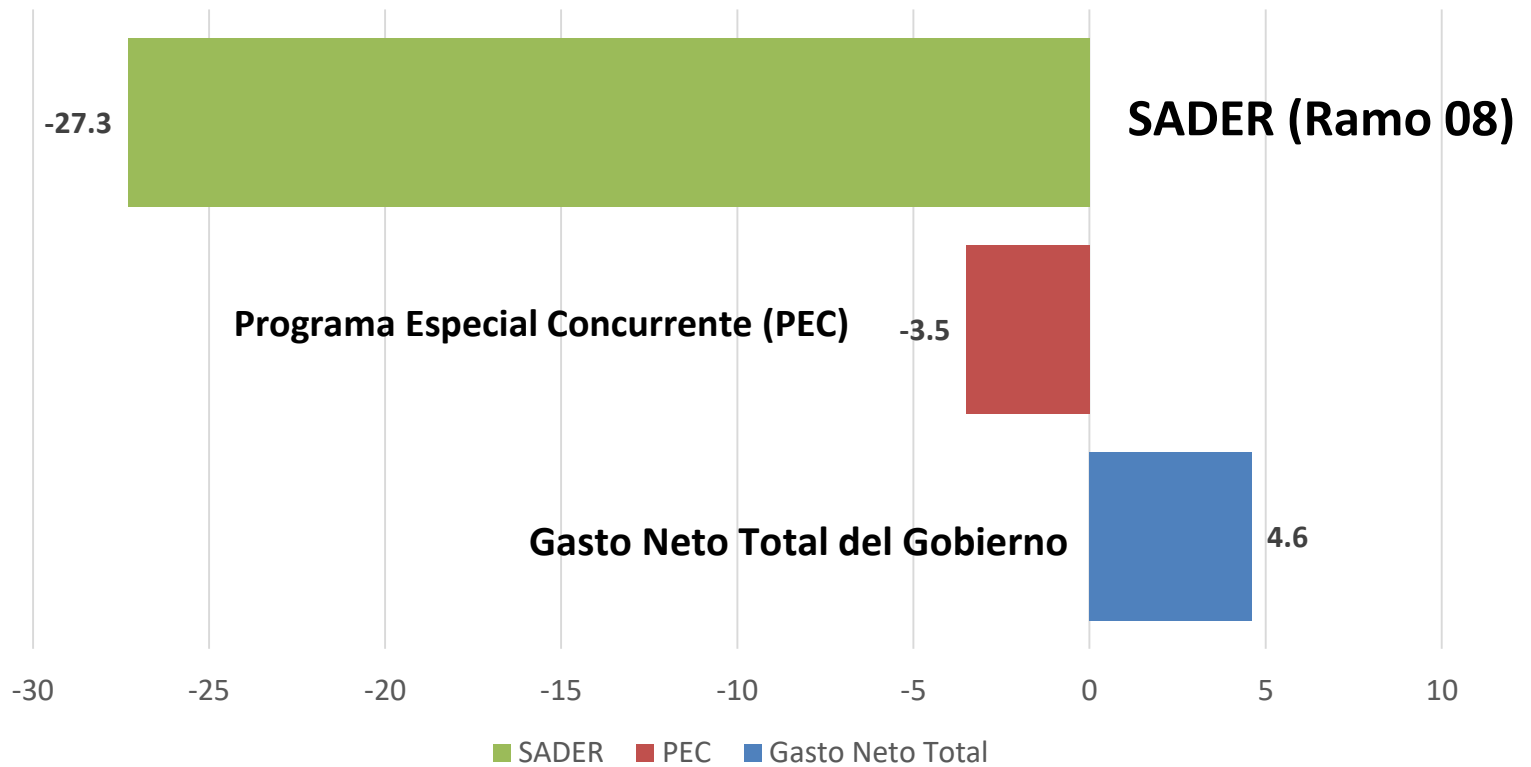
CONCEPTO	LXIV Leg PEF 2019	LXIV Leg PEF 2020	LXIV Leg. 2020 VS LXIV Leg. 2019	
			Var. Absoluta (mdp)	Var. Relativa (%)
Gasto Neto Total	5,838,059.7	6,107,732.4	269,672.7	4.6
Programa Especial Concurrente (PEC)	352,091.0	339,870.8	-12,220.2	-3.5
SADER	65,434.9	47,576.9	-17,857.9	-27.3

*/ Comparativo en base a los Anexos 1 (Gasto Neto Total) y 11 de los PEF .



CAMBIOS EN EL PEF 2020 vs 2019

Variaciones % del PEF 2020 vs. PEF 2019 aprobados.



*/ Comparativo en base a los Anexos 1 (Gasto Neto Total) y 11 de los PEF .



PRESUPUESTO POR RAMOS ADMINISTRATIVOS (GASTO PROGRAMABLE)

- ❑ Los recursos que se aprobaron en el Gasto Programable para los Ramos Administrativos el 2020 son de 1.148 billones de pesos, en comparación con 1.137 billones de pesos aprobados el presente año, lo que representa 11,806 millones de pesos adicionales, equivalente a un incremento del 1%.
- ❑ Para la mayor partes de los Ramos Administrativos del Gasto Programable, o bien registraron decrementos como en el caso de la SADER, o bien tuvieron mejoras modestas menores al 5%.
- ❑ Las únicas dependencias con incrementos muy importantes fueron las siguientes: Energía (78%), Función Publica (62%), Consejería Jurídica del Ejecutivo Federal (30%), Entidades no Sectorizadas (25%) y Bienestar (20%).



PRESUPUESTO POR RAMOS ADMINISTRATIVOS (GASTO PROGRAMABLE)

RAMOS ADMINISTRATIVOS	LXIV Leg PEF	LXIV Leg PEF	LXIV Leg. 2020 VS LXIV Leg. 2019	
	2019	2020	Var. Absoluta (mdp)	Var. Relativa (%)
Gasto Programable	1,136,594.6	1,148,400.2	11,805.6	1.04
2 Oficina de la Presidencia de la República	1,569.8	918.6	- 651.3	-41.49
4 Gobernación	60,783.3	5,891.9	- 54,891.3	-90.31
5 Relaciones Exteriores	8,532.3	8,723.6	191.4	2.24
6 Hacienda y Crédito Público	22,575.9	23,656.8	1,080.9	4.79
7 Defensa Nacional	93,670.2	94,028.7	358.5	0.38
8 Agricultura y Desarrollo Rural 1/	65,434.9	47,576.9	- 17,857.9	-27.29
9 Comunicaciones y Transportes	66,554.3	54,374.0	- 12,180.2	-18.30
10 Economía	9,056.0	6,255.6	- 2,800.4	-30.92
11 Educación Pública	308,000.4	326,282.7	18,282.3	5.94
12 Salud	124,266.9	128,826.4	4,559.5	3.67
13 Marina	32,083.4	33,557.8	1,474.4	4.60
14 Trabajo y Previsión Social	43,269.1	28,860.7	- 14,408.3	-33.30
15 Desarrollo Agrario, Territorial y Urbano	18,754.9	10,939.3	- 7,815.7	-41.67
16 Medio Ambiente y Recursos Naturales	31,020.5	29,869.5	- 1,151.0	-3.71
17 Procuraduría General de la República	15,351.1		- 15,351.1	-100.00
18 Energía	27,229.8	48,507.3	21,277.5	78.14
20 Bienestar	150,606.0	181,457.1	30,851.0	20.48
21 Turismo	8,785.9	5,034.5	- 3,751.4	-42.70
27 Función Pública	901.8	1,461.4	559.6	62.05
31 Tribunales Agrarios	831.4	850.6	19.2	2.31
36 Seguridad y Protección Ciudadadana		60,150.7	60,150.7	0.00
37 Consejería Jurídica del Ejecutivo Federal	111.7	144.8	33.1	29.59
38 Consejo Nacional de Ciencia y Tecnología	24,764.7	25,658.8	894.1	3.61
45 Comisión Reguladora de Energía	248.3	252.9	4.6	1.85
46 Comisión Nacional de Hidrocarburos	214.9	219.8	4.8	2.25
47 Entidades no Sectorizadas	9,083.0	11,382.2	2,299.2	25.31
48 Cultura	12,894.1	13,517.5	623.4	4.83
GASTO NETO TOTAL	5,838,059.7	6,107,732.4	269,672.7	4.6

1/ Todas las cifras en base al Anexo 1 del PEF 2019.



Consejo Nacional Agropecuario

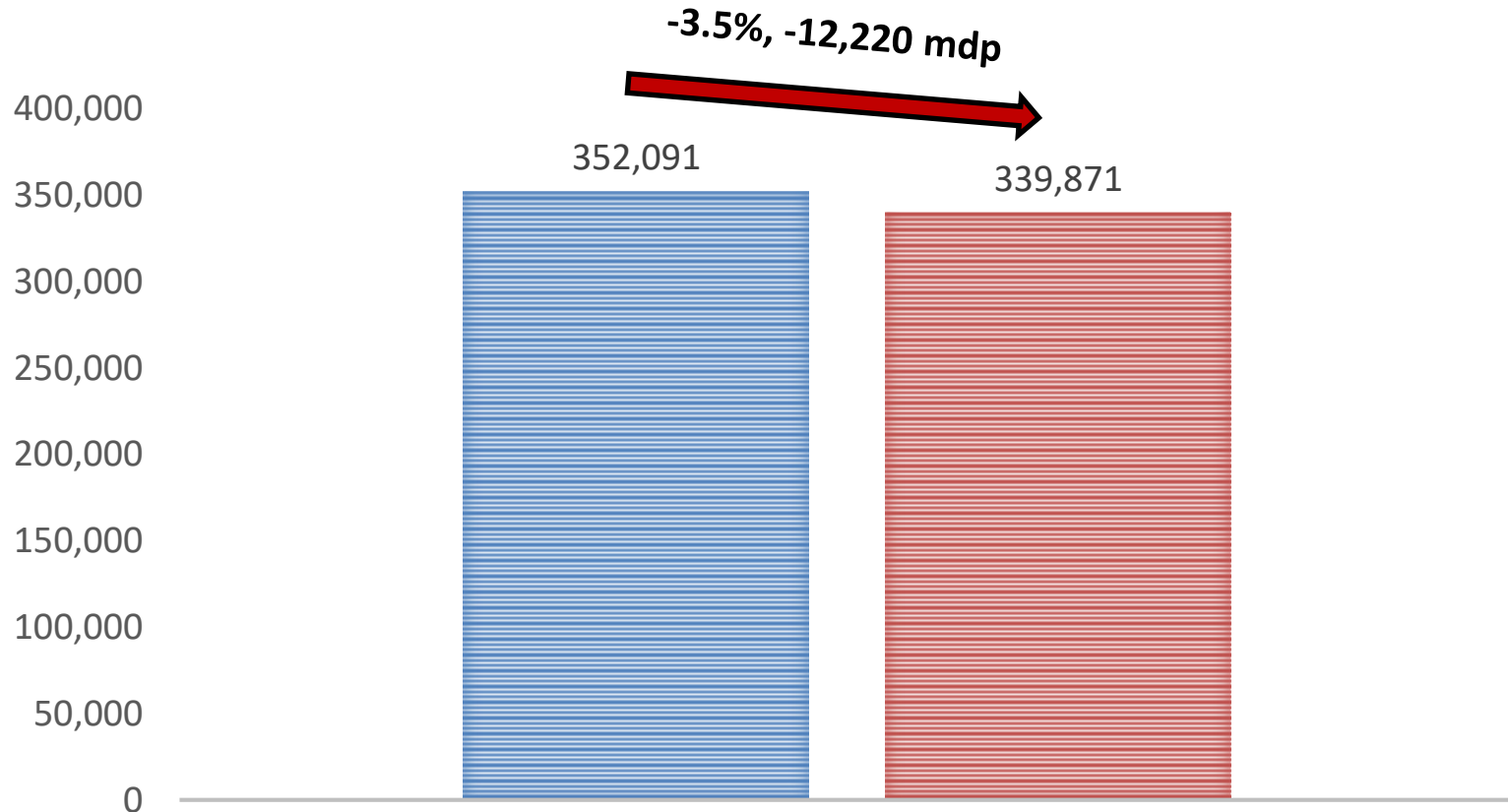
RESULTADOS PARA EL PROGRAMA ESPECIAL CONCURRENTE (PEC) 2020



LOS RECURSOS PARA EL PEC 2020 REGISTRARON UNA LIGERA REDUCCIÓN

APROBADO LEGISLATIVO LXIV 2020 VS 2019.

■ APROBADO 2019 ■ APROBADO 2020





PEC POR VERTIENTES: APROBADO LEGISLATIVO 2020 VS 2019

- ❑ El PEC mantiene 9 de las 10 vertientes en relación al año anterior, que son las siguientes: **Financiera, Competitividad, Medio Ambiente, Educativa, Social, Infraestructura, Salud, Agraria y Administrativa**, eliminándose la vertiente **Laboral**.
- ❑ Algunas vertientes, registraron incrementos menores como la **Educativa (0.5%)**, y la de **Infraestructura (3.4%)**; otras tuvieron incrementos importantes como **Administrativa (12.6%)**, **Salud (13.1%)**, **Financiera (52.2%)**, y **Agraria (690%)**.
- ❑ Cabe señalar que el notable incremento para la **vertiente Agraria** esta vinculado con la aprobación de 6,230 mdp para el Programa **Sembrando Vida**.
- ❑ Otras vertientes registraron decrementos como la **Social (-8.1%)**, **Competitividad (-36.9%)** y **Medio Ambiente (-39.7%)**.



PROGRAMA ESPECIAL CONCURRENTENTE 2020 vs 2019 POR VERTIENTES 1/

Millones de pesos

Vertiente	LXIV Leg 2019	LXIV Leg 2020	LXIV Leg 2020 VS LXIV Leg 2019	
			Var. Abs. (mdp)	Var. Rel. (%)
Financiera	2,040.7	3,105.9	1,065.2	52.2
Competitividad	45,726.2	28,848.5	-16,877.7	-36.9
Medio Ambiente	4,833.7	2,913.9	-1,919.8	-39.7
Educativa	50,458.0	50,726.2	268.2	0.5
Laboral	35.0	0.0	-35.0	-100.0
Social	124,526.6	114,408.2	-10,118.4	-8.1
Infraestructura	65,505.6	67,753.8	2,248.2	3.4
Salud	48,243.7	54,587.7	6,344.0	13.1
Agraria	804.4	6,355.1	5,550.7	690.0
Administrativa	9,917.1	11,171.4	1,254.3	12.6
Total	352,091.0	339,870.7	-12,220.3	-3.5

1/ Fuente: Anexo 11 del PEF 2020.



PEC POR PROGRAMAS: APROBADO LEGISLATIVO 2020 vs 2019.

- ❑ El PEC mantiene 11 programas, **eliminando los de Apoyos a la Comercialización, Apoyo a la Adquisición de leche y Mejoramiento de Condiciones Laborales en el Medio Rural.**
- ❑ Registran reducciones importantes de recursos los programas de **Derecho a la Alimentación (-77.1%), Sustentabilidad de los Recursos Naturales (-39.7%) y Fomento a la Inversión y Productividad (-26.1%).**
- ❑ La drástica reducción en el programa de **Derecho a la Alimentación** está vinculada a la eliminación del programa **Prospera Alimentación**, así como al componente de Desarrollo Rural de la SADER denominado **PESA** que de 1,612 mdp paso a 20 mdp.
- ❑ Otros programas tuvieron incrementos marginales como **Educación e Investigación (0.5%), Atención a la Pobreza en el Medio Rural (1.2%), Infraestructura en el Medio Rural (3.4%).** Los programas que registraron incrementos mayores fueron: **Gasto Administrativo (12.6%), Atención a las Condiciones de Salud en el Medio Rural (13.1%), Atención a las Mujeres en Situación de Violencia (39.9%), Financiamiento y Aseguramiento al Medio Rural (52.2%) y Atención de Aspectos Agrarios (690%).**



PRESUPUESTO ESPECIAL CONCURRENTES 2020 vs 2019 POR PROGRAMA 1/

Millones de pesos

Programa	LXIV Leg	LXIV Leg	LXIV Leg 2020 VS LXIV Leg 2019	
	2019	2020	Var. Absoluta (mdp)	Var. Relativa (%)
Atención a la Pobreza en el Medio Rural	107,811.1	109,139.5	1,328.4	1.2
Infraestructura en el Medio Rural	65,505.6	67,753.8	2,248.2	3.4
Educación e Investigación	50,458.0	50,726.2	268.2	0.5
Atención a las Condiciones de Salud en el Medio Rural	48,243.7	54,587.7	6,344.0	13.1
Fomento a la Inversión y Productividad	39,018.5	28,848.5	-10,170.0	-26.1
Derecho a la Alimentación	14,880.9	3,407.9	-11,473.0	-77.1
Gasto administrativo	9,917.1	11,171.4	1,254.3	12.6
Apoyo a la Comercialización	6,707.7	0.0	-6,707.7	-100.0
Sustentabilidad de los Recursos Naturales	4,833.7	2,913.9	-1,919.8	-39.7
Financiamiento y aseguramiento al medio rural	2,040.7	3,105.9	1,065.2	52.2
Apoyo a la Adquisición de leche	1,768.9	1,768.9	0.0	0.0
Programa para la atención de aspectos agrarios	804.4	6,355.1	5,550.7	690.0
Atención a las mujeres en situación de violencia	65.7	91.9	26.2	39.9
Mejoramiento de Condiciones Laborales en el Medio Rural	35.0	0.0	-35.0	-100.0
Total	352,091.0	339,870.7	-12,220.3	-3.5

1/ Fuente: Anexo 11 del PEF 2020.



PEC 2020 POR DEPENDENCIAS (RAMOS): APROBADO LEGISLATIVO 2020 vs 2019.

- ❑ En el PEF 2020 aprobado aparecen 13 dependencias en lugar de 15 al haberse eliminado la **Secretaría de Economía y la de Trabajo y Previsión Social** dentro del PEC.
- ❑ Las dependencias que registra reducciones dentro del PEC son las siguientes: **Desarrollo Agrario, Territorial y Urbano (-56.2%)**, **Entidades no Sectorizadas (antes en SHCP) (-36.4%)**, **Agricultura y Desarrollo Rural (-27.3%)**, y **Medio Ambiente y Recursos Naturales (-14.5%)**.
- ❑ Otras Entidades se mantuvieron sin incrementos o bien fueron modestos, como son: **Relaciones Exteriores (0%)**, **Educación Pública (0.1%)**, **Tribunales Agrarios (2.3%)**, **Aportaciones Federales para Entidades Federativas y Municipios (3.3%)**, y **Bienestar (5.9%)**.
- ❑ Las dependencias que registraron mayores incrementos son las siguientes: **Comunicaciones y Transportes (9.8%)**, **Aportaciones a Seguridad Social (10.6%)**, **Salud (14%)**, y **Hacienda y Crédito Público (52.2%)**.



PRESUPUESTO ESPECIAL CONCURRENTES 2020 vs 2019 POR DEPENDENCIAS 1/

Millones de pesos

RAMO	Descripción	LXIV Leg	LXIV Leg	LXIV Leg 2020 VS LXIV Leg 2019	
		2019	2020	Var. Absoluta (mdp)	Var. Relativa (%)
05	Relaciones Exteriores	75.0	75.0	0.0	0.0
06	Hacienda y Crédito Público	2,040.7	3,105.9	1,065.2	52.2
08	Agricultura y Desarrollo Rural	65,434.9	47,576.9	-17,858.0	-27.3
09	Comunicaciones y Transportes	3,950.2	4,337.6	387.4	9.8
10	Economía	967.0	0.0	-967.0	-100.0
11	Educación Pública	44,359.4	44,390.8	31.4	0.1
12	Salud	36,070.2	41,122.0	5,051.8	14.0
14	Trabajo y Previsión Social	35.0	0.0	-35.0	-100.0
15	Desarrollo Agrario, Territorial y Urbano	10,918.8	4,785.1	-6,133.7	-56.2
16	Medio Ambiente y Recursos Naturales	6,657.5	5,692.0	-965.5	-14.5
19	Aportaciones a Seguridad Social	12,173.5	13,465.7	1,292.2	10.6
20	Bienestar	103,983.6	110,144.3	6,160.7	5.9
31	Tribunales Agrarios	831.4	850.6	19.2	2.3
33	Aportaciones Federales para Entidades Federativas y Municipios	58,593.2	60,506.5	1,913.3	3.3
47	Entidades no Sectorizadas (antes en SHCP)	6,000.6	3,818.3	-2,182.3	-36.4
	TOTAL	352,091.0	339,870.7	-12,220.3	-3.5

1/ Anexo 11 del PEF.



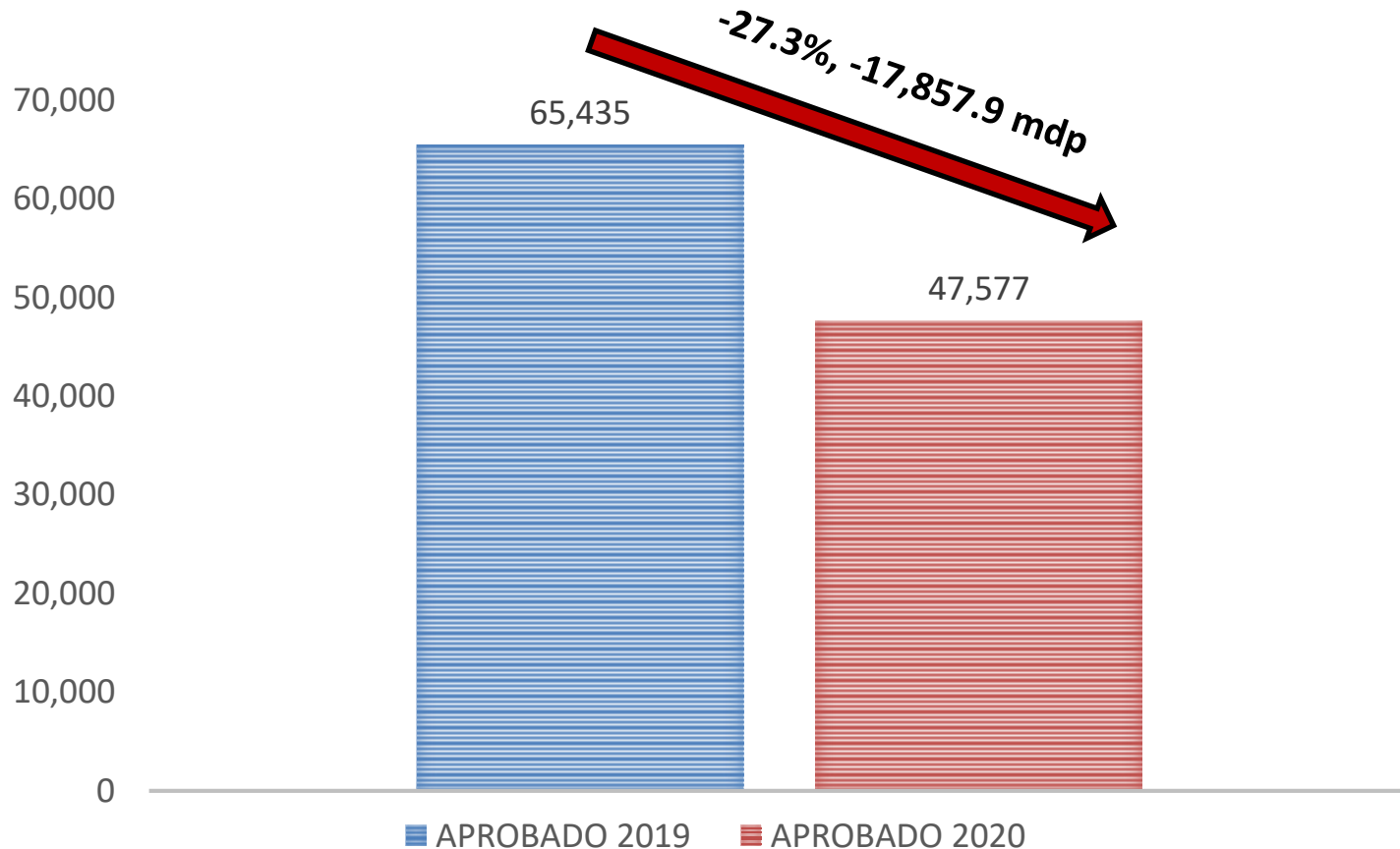
Consejo Nacional Agropecuario

RESULTADOS PARA LA SADER (RAMO 08)



LOS RECURSOS PARA LA SADER REGISTRARON UNA REDUCCIÓN DEL 27% CERCANO A 18 MIL MDP

RESULTADOS PARA LA SADER 2020 vs 2019





RESULTADOS PARA LA SADER EN LO GENERAL

- ❑ Hacia el interior de la SADER se tendrán ajustes en la Estructura Programática para el 2020.

- ❑ Desaparecen los siguientes Programas:
 - Apoyos a la Comercialización.
 - Concurrencia con las Entidades Federativas.
 - Todos los de Fomento Productivo (Agrícola, Ganadero, Pesquero y Acuícola, y de Productividad y Competitividad Agroalimentaria).
 - Sistema Nacional de Información para el Desarrollo Rural Sustentable (SNIDRUS).
 - Sistema Nacional de Investigación Agrícola.



RESULTADOS PARA LA SADER EN LO GENERAL

- ❑ Casi desaparece también el Programa de Desarrollo Rural, que incluye temas como Infraestructura y Extensionismo: Se aprobaron 100 mdp versus 7,832 mdp el 2019.

- ❑ Otros programas para los cuales se reducen los recursos presupuestales en relación al presente año son: Crédito Ganadero a la Palabra (-75%) y Fertilizantes (-12.7%).

- ❑ Se disminuye ligeramente el presupuesto del Programa de Sanidad e Inocuidad: 4,029 mdp versus 4,128 mdp aprobados el 2019.

- ❑ Aparecen los siguientes nuevos Programas:
 - Programa de Fomento a la Agricultura, Ganadería, Pesca y Acuicultura.
 - Vinculación Productiva.
 - Fomento de la Ganadería y Normalización de la Calidad de Productos Pecuarios.



RESULTADOS PARA LA SADER EN LO GENERAL

- ❑ Se autorizaron 1,494 mdp para el Programa de Fomento a la Agricultura, Ganadería, Pesca y Acuicultura que va a integrar los correspondientes a 1) Fomento Agrícola, 2) Ganadero, 3) Pesquero y Acuícola y 4) de Productividad y Competitividad Agroalimentaria, pero con una reducción drástica (de un total de 5,902 mdp aprobados el 2019 para estos cuatro).
- ❑ Para los dos programas de Liconsa y el correspondiente a Diconsa se mantienen los mismos recursos que prevalecieron el presente año.
- ❑ Los únicos Programas que registran mejoras presupuestales son los siguientes: Gasto Administrativo (2.5%), Educación e Investigación (3.9%), Producción para el Bienestar (22.2%), y Precios de Garantía a Productos Alimentarios Básicos (66.7%).



RESULTADOS PARA LA SADER EN LO GENERAL

EN RESUMEN...

Esencialmente lo autorizado para la SADER el 2020 corresponde al proyecto generado por el Ejecutivo Federal por 46,253 mdp, siendo el incremento de 1,324 mdp, resultado de la incorporación del nuevo Programa Integral de Fomento Productivo.



SADER (RAMO 08) 2020 POR PROGRAMAS: APROBADO LEGISLATIVO 2020 vs 2019

Programa	LXIV Leg 2019	LXIV Leg 2020	LXIV Leg 2020 VS LXIV Leg 2019	
			Var. Absoluta (mdp)	Var. Relativa (%)
Programa de Producción para el Bienestar	9,000.0	11,000.0	2,000.0	22.2
Precios de Garantía a Productos Alimentarios Básicos	6,000.0	10,000.0	4,000.0	66.7
Gasto Administrativo	6,971.3	7,144.0	172.7	2.5
Educación e Investigación	6,098.6	6,335.4	236.8	3.9
Programa de Sanidad e Inocuidad Agroalimentaria	4,128.0	4,028.9	-99.1	-2.4
Programa de Abasto Rural a cargo de DICONSA S.A. de C.V.	2,147.1	2,147.1	0.0	0.0
Programa de apoyo a la adquisición de leche	1,768.9	1,768.9	0.0	0.0
Programa de Fomento a la Agricultura, Ganadería Pesca y Acuicultura	-	1,494.0	1,494.0	0.0
Fertilizantes	1,500.0	1,310.0	-190.0	-12.7
Programa de Abasto Social de Leche a cargo de LICONSA, S.A de C.V.	1,240.8	1,240.8	0.0	0.0
Crédito Ganadero a la Palabra	4,000.0	1,000.0	-3,000.0	-75.0
Desarrollo Rural	7,831.5	100.0	-7,731.5	-98.7
Vinculación productiva	-	3.7	3.7	0.0
Fomento de la Ganadería y Normalización de la Calidad de Productos Pecuarios	-	4.1	4.1	0.0
Programa de Fomento a la Productividad Pesquera y Acuícola	1,217.1	-	-1,217.1	-100.0
Programa de Apoyos a la Comercialización	6,707.7	-	-6,707.7	-100.0
Programa de Fomento a la Agricultura	2,886.8	-	-2,886.8	-100.0
Programa de Concurrencia con las Entidades Federativas	2,000.0	-	-2,000.0	-100.0
Programa de Productividad y Competitividad Agroalimentaria	1,298.4	-	-1,298.4	-100.0
Programa de Fomento Ganadero	500.0	-	-500.0	-100.0
Sistema Nacional de Información para el Desarrollo Rural Sustentable	103.6	-	-103.6	-100.0
Sistema Nacional de Investigación Agrícola	35.1	-	-35.1	-100.0
Total	65,434.9	47,576.9	-17,858.0	-27.3



SADER (RAMO 08) POR PROGRAMAS: RECURSOS DESTINADOS A ENTIDADES FEDERATIVAS

- ❑ Se eliminan las partidas presupuestales para los siguientes programas:
 - Concurrencia con Entidades Federativas.
 - Desarrollo Rural.
 - Sistema Nacional de Información para el Desarrollo Rural Sustentable (SNIDRUS).

- ❑ Se mantienen recursos solamente para el Programa de Sanidad e Inocuidad.



RESULTADOS EN LA DISTRIBUCIÓN DE RECURSOS DESTINADOS A LAS ENTIDADES FEDERATIVAS (ANEXO 11.1 DEL PEF 2020)

DISTRIBUCIÓN DE RECURSOS PARA LAS ENTIDADES FEDERATIVAS (ANEXO 11.1, DEL PEF 2020) Millones de Pesos (mdp)

Componentes	2019	2020	Var. Absoluta (mdp)	Var. Relativa (%)
Total	6,175.4	1,875.5	-4,299.9	-69.6
Concurrencia con Entidades Federativas	2,000.0		-2,000.0	-100.0
Desarrollo Rural	2,341.0		-2,341.0	-100.0
Información Estadística y Estudios (SNIDRUS)	24.1		-24.1	-100.0
Sanidad e Inocuidad Agroalimentaria 1/	1,810.3	1,875.5	65.2	3.6

1/ Incluye los 3 componentes de 603.4 mdp c/u. (Anexo 11, PEF).



SE APROBÓ UNA RESERVA AL ART. 33 DEL PEF 2020

Adición de un último párrafo:

“El Gobierno Federal establece como Política Pública, para impulsar el Ordenamiento de los Mercados Agrícolas, la regulación en la Contratación Previa de las cosechas que lleve como instrumento central la definición de un Ingreso Garantizado a los Productores, así como el impulso a la Contratación de Coberturas de Riesgo Climático y de Mercado, de conformidad con las reglas de operación que se generen.”

Comentario CNA:

Esta adecuación no está vinculada a una asignación particular de recursos presupuestales, por lo cual, no hay certidumbre del cumplimiento y alcance de este compromiso.



MAS ALLÁ DE LA SADER, EN MATERIA DE FINANCIAMIENTO Y SEGURO:

- ❑ AGROASEMEX queda con la reducción de recursos del 50% que proponía el Ejecutivo: solamente 606 mdp.
- ❑ Se asignan a la Financiera Nacional de Desarrollo (FND) un total de 2,500 mdp, pero no aparecen recursos fiscales para FIRA y FOCIR (mdp):

DEPENDENCIA	2019	2020
FND	439	2,500
FIRA	244	0
FOCIR	147	0
TOTAL	830	2,500

Comentario CNA:

Aunque se mejoran los recursos para la FND, está muy lejos de atender el tema del apoyo al sector agropecuario vía la Banca de Desarrollo, como había sido la propuesta realizada a las organizaciones de productores en las negociaciones y declaraciones de fechas recientes.



Consejo Nacional Agropecuario

ANEXO “A”

ANEXO 11: RESULTADOS PEC 2020

PRESUPUESTO DEL PROGRAMA ESPECIAL CONCURRENTE PARA EL DESARROLLO RURAL SUSTENTABLE (PEC) 2020

Elaborado en base a los resultados de la aprobación del Presupuesto de Egresos de la Federación (PEF) para el 2020 el día 21 de noviembre publicado en la Gaceta Parlamentaria.



ANEXO 11 (PEC 2020 vs 2019 APROBADOS)

Vertiente	Descripción	LXIV Leg 2019	LXIV Leg 2020	LXIV Leg 2020 VS LXIV Leg 2019	
				Var. Absoluta (mdp)	Var. Relativa (%)
	Total	352,091.0	339,870.7	-12,220.3	-3.5
Financiera		2,040.7	3,105.9	1,065.2	52.2
	Programa de financiamiento y aseguramiento al medio rural	2,040.7	3,105.9	1,065.2	52.2
	Hacienda y Crédito Público	2,040.7	3,105.9	1,065.2	52.2
	AGROASEMEX	1,211.7	605.9	-605.8	-50.0
	Financiera Nacional de Desarrollo Agropecuario, Rural, Forestal y Pesquero (FND)	438.7	2,500.0	2,061.3	469.9
	Fideicomisos Instituidos en Relación con la Agricultura (FIRA)	243.7		-243.7	-100.0
	Fondo de Capitalización e Inversión del Sector Rural (FOCIR)	146.6		-146.6	-100.0
Competitividad		45,726.2	28,848.5	-16,877.7	-36.9
	Programa de Apoyos a la Comercialización	6,707.7	0.0	-6,707.7	-100.0
	Agricultura y Desarrollo Rural	6,707.7	0.0	-6,707.7	-100.0
	Apoyos a la Comercialización (Agromercados Sociales y Sustentables)	6,707.7	0.0	-6,707.7	-100.0
	Incentivos a la Comercialización (Ahora AMSYS)	6,707.7		-6,707.7	-100.0
	Programa de Fomento a la Inversión y Productividad	39,018.5	28,848.5	-10,170.0	-26.1
	Agricultura y Desarrollo Rural	37,718.7	28,789.1	-8,929.6	-23.7
	Crédito Ganadero a la palabra	4,000.0	1,000.0	-3,000.0	-75.0
	Fertilizantes	1,500.0	1,310.0	-190.0	-12.7
	Precios de Garantía a Productos Alimentarios Básicos	6,000.0	10,000.0	4,000.0	66.7
	Producción para el Bienestar	9,000.0	11,000.0	2,000.0	22.2
	Desarrollo Rural (Fomento inversión y prod.)	5,375.4	70.0	-5,305.4	-98.7
	Programa de Apoyos a Pequeños Productores	0.0	0.0	0.0	0.0
	Arráigate Joven-Impulso Emprendedor			0.0	0.0
	Desarrollo de Zonas Áridas (PRODEZA)			0.0	0.0
	El Campo en Nuestras Manos			0.0	0.0
	Extensionismo, Desarrollo de Capacidades y Asociatividad Productiva			0.0	0.0
	Fortalecimiento a Organizaciones Rurales			0.0	0.0
	PROCAFE e Impulso Productivo al Café			0.0	0.0
	Proyectos Productivos (FAPPA)			0.0	0.0
	Programa de Incentivos para Productores de Maíz y Frijol (PIMAF)			0.0	0.0
	Incentivos Productivos			0.0	0.0
	Programa de Fomento a la Agricultura, Ganadería Pesca y Acuicultura	0.0	1,372.4	1,372.4	0.0
	Vinculación productiva	0.0	3.7	3.7	0.0
	Fomento de la Ganadería y Normalización de la Calidad de Productos Pecuarios	0.0	4.1	4.1	0.0

Continúa ...



ANEXO 11 (PEC 2020 vs 2019 APROBADOS)

Continuación ...

Vertiente	Descripción	LXIV Leg 2019	LXIV Leg 2020	LXIV Leg 2020 VS LXIV Leg 2019	
				Var. Absoluta (mdp)	Var. Relativa (%)
	Programa de Fomento a la Agricultura	2,741.8	0.0	-2,741.8	-100.0
	Capitalización Productiva Agrícola	762.7		-762.7	-100.0
	Estrategias integrales de Política Pública Agrícola	261.5		-261.5	-100.0
	Investigación, Innovación y Desarrollo Tecnológico Agrícola	986.7		-986.7	-100.0
	Mejoramiento Productivo de Suelo y Agua (tecnificación riego)	730.9		-730.9	-100.0
	PROAGRO Productivo	0.0		0.0	0.0
	Programa de Fomento a la Productividad Pesquera y Acuícola	1,036.4	0.0	-1,036.4	-100.0
	Impulso a la Capitalización Pesquera	978.3		-978.3	-100.0
	Paquetes Productivos Pesqueros y Acuícolas	58.1		-58.1	-100.0
	Programa de Fomento Ganadero	500.0	0.0	-500.0	-100.0
	Capitalización Productiva Pecuaria	385.0		-385.0	-100.0
	Investigación, Innovación y Desarrollo Tecnológico Pecuarios	20.0		-20.0	-100.0
	Estrategias Integrales para la Cadena Productiva (pecuaria)	70.0		-70.0	-100.0
	Sustentabilidad Pecuaria	25.0		-25.0	-100.0
	Programa de Productividad y Competitividad Agroalimentaria	1,298.4	0.0	-1,298.4	-100.0
	Acceso al Financiamiento	424.3		-424.3	-100.0
	Activos Productivos y Agrologística	355.5		-355.5	-100.0
	Certificación y Normalización Agroalimentaria	12.5		-12.5	-100.0
	Desarrollo Productivo del Sur Sureste y Zonas Económicas Especiales	330.7		-330.7	-100.0
	Fortalecimiento a la Cadena Productiva (agrícola)	76.5		-76.5	-100.0
	Riesgo compartido	98.9		-98.9	-100.0

Continúa ...



ANEXO 11 (PEC 2020 vs 2019 APROBADOS)

Continuación ...

Vertiente	Descripción	LXIV Leg	LXIV Leg	LXIV Leg 2020 VS LXIV Leg 2019	
		2019	2020	Var. Absoluta (mdp)	Var. Relativa (%)
	Programa de Sanidad e Inocuidad Agroalimentaria	4,128.0	4,028.9	-99.1	-2.4
	Campañas Fitozoosanitarias	603.4		-603.4	-100.0
	Inocuidad Agroalimentaria, Acuícola y Pesquera (Rastros TIF)	317.8		-317.8	-100.0
	Inspección y Vigilancia Epidemiológica, de plagas y Enfermedades Reglamentadas no Cuarentenarias	603.4		-603.4	-100.0
	Vigilancia Epidemiológica de plagas y Enfermedades Cuarentenarias	603.4		-603.4	-100.0
	Programa de Acciones Complementarias para Mejorar las Sanidades	2,000.0		-2,000.0	-100.0
	Sistema Nacional de Información para el Desarrollo Rural Sustentable	103.6	0.0	-103.6	-100.0
	Sistema Integral para el Desarrollo Sustentable de la Caña de Azúcar (SIDI)	7.1		-7.1	-100.0
	Sistema Nacional de Información para el Desarrollo Rural Sustentable (SINIDRS)	96.5		-96.5	-100.0
	Sistema Nacional de Investigación Agrícola	35.1	0.0	-35.1	-100.0
	Fondo SADER-CONACYT	26.6		-26.6	-100.0
	Sistema Nacional de Investigación Agrícola	8.5		-8.5	-100.0
	Programa de Concurrencia con las Entidades Federativas	2,000.0		-2,000.0	-100.0
	Economía	967.0	0.0	-967.0	-100.0
	Fondo Nacional Emprendedor (FNE)	12.0		-12.0	-100.0
	Programa Nacional de Financiamiento al Microempresario y a la Mujer Rural (PRONAFIM)	955.0		-955.0	-100.0
	Bienestar	332.8	59.4	-273.4	-82.2
	Programa de Fomento a la Economía Social	332.8	59.4	-273.4	-82.2

Continúa ...



ANEXO 11 (PEC 2020 vs 2019 APROBADOS)

Continuación ...

Vertiente	Descripción	LXIV Leg 2019	LXIV Leg 2020	LXIV Leg 2020 VS LXIV Leg 2019	
				Var. Absoluta (mdp)	Var. Relativa (%)
Medio Ambiente		4,833.7	2,913.9	-1,919.8	-39.7
	Programa de Sustentabilidad de los Recursos Naturales	4,833.7	2,913.9	-1,919.8	-39.7
	Agricultura y Desarrollo Rural	1,138.4	131.6	-1,006.8	-88.4
	Desarrollo Rural (prog. de sustentabilidad)	843.7	10.0	-833.7	-98.8
	Programa de Fomento a la Agricultura, Ganadería Pesca y Acuicultura		121.6	121.6	0.0
	Programa de Apoyos a Pequeños Productores (Programa de Productividad Rural)	0.0	0.0	0.0	0.0
	Infraestructura Productiva para el Aprovechamiento Sustentable de Suelo y Agua (Ejecución Nacional)			0.0	0.0
	Programa de Fomento a la Agricultura	145.0	0.0	-145.0	-100.0
	Energías Renovables	145.0		-145.0	-100.0
	Programa de Fomento a la Productividad Pesquera y Acuícola	149.7	0.0	-149.7	-100.0
	Desarrollo de la Acuicultura	129.1		-129.1	-100.0
	Ordenamiento y Vigilancia Pesquera y Acuícola	20.6		-20.6	-100.0
	Medio Ambiente y Recursos Naturales	3,695.3	2,782.3	-913.0	-24.7
	Forestal	2,496.5	1,713.0	-783.5	-31.4
	Protección al medio ambiente en el medio rural	1,198.8	1,069.3	-129.5	-10.8
	Desarrollo Regional Sustentable	181.3	177.8	-3.5	-1.9
	PROFEPA	218.4	216.5	-1.9	-0.9
	Vida Silvestre	799.1	675.0	-124.1	-15.5

Continúa ...



ANEXO 11 (PEC 2020 vs 2019 APROBADOS)

Continuación ...

Vertiente	Descripción	LXIV Leg	LXIV Leg	LXIV Leg 2020 VS LXIV Leg 2019	
		2019	2020	Var. Absoluta (mdp)	Var. Relativa (%)
Educativa		50,458.0	50,726.2	268.2	0.5
	Programas de Educación e Investigación	50,458.0	50,726.2	268.2	0.5
	Agricultura y Desarrollo Rural	6,098.6	6,335.4	236.8	3.9
	Colegio de Postgraduados	1,361.1	1,424.9	63.8	4.7
	Colegio Superior Agropecuario del Estado de Guerrero (CSAEGRO)	110.2	111.8	1.6	1.5
	Instituto Nacional de Investigaciones forestales, Agrícolas y Pecuarias (INIFAP)	1,288.7	1,372.4	83.7	6.5
	Instituto Nacional de Pesca y Acuicultura (INAPESCA)	516.5	500.6	-15.9	-3.1
	Universidad Autónoma Chapingo	2,822.1	2,925.7	103.6	3.7
	Educación Pública	44,359.4	44,390.8	31.4	0.1
	Desarrollo de Capacidades Educación	8,549.3	14,245.2	5,695.9	66.6
	Educación Tecnológica Agropecuaria y Ciencias del Mar (Educación Agropecuaria)	9,170.7	9,942.7	772.0	8.4
	Educación Básica para el Bienestar Benito Juárez (PROSPERA Educación)	25,671.7	19,199.3	-6,472.4	-25.2
	Universidad Autónoma Antonio Narro	967.7	1,003.6	35.9	3.7
Laboral		35.0	0.0	-35.0	-100.0
	Programa de Mejoramiento de Condiciones Laborales en el Medio Rural	35.0	0.0	-35.0	-100.0
	Trabajo y Previsión Social	35.0	0.0	-35.0	-100.0
	Trabajadores Agrícolas Temporales	35.0		-35.0	-100.0

Continúa ...



ANEXO 11 (PEC 2020 vs 2019 APROBADOS)

Continuación ...

Vertiente	Descripción	LXIV Leg 2019	LXIV Leg 2020	LXIV Leg 2020 VS LXIV Leg 2019	
				Var. Absoluta (mdp)	Var. Relativa (%)
Social		124,526.6	114,408.2	-10,118.4	-8.1
	Programa de Atención a la Pobreza en el Medio Rural	107,811.1	109,139.5	1,328.4	1.2
	Relaciones Exteriores	75.0	75.0	0.0	0.0
	Atención a migrantes	75.0	75.0	0.0	0.0
	Desarrollo Agrario, Territorial y Urbano	8,000.0	1,483.0	-6,517.0	-81.5
	Atención a la población agraria	8,000.0	1,483.0	-6,517.0	-81.5
	Infraestructura Rural	8,000.0	1,483.0	-6,517.0	-81.5
	Bienestar	93,735.5	103,763.2	10,027.7	10.7
	Atención a Migrantes	65.8		-65.8	-100.0
	Atención a la población agraria	93,669.7	103,763.2	10,093.5	10.8
	Pensión para Adultos Mayores	88,918.5	82,564.5	-6,354.0	-7.1
	PROSPERA Desarrollo Social	4,649.1		-4,649.1	-100.0
	Sembrando Vida		21,198.7	21,198.7	0.0
	Coinversión Social	102.1		-102.1	-100.0
	Entidades no Sectorizadas	6,000.6	3,818.3	-2,182.3	-36.4
	Atención a la población indígena y afroamericana (INPI)	6,000.6	3,818.3	-2,182.3	-36.4
	Programa de Derecho a la Alimentación	14,880.9	3,407.9	-11,473.0	-77.1
	Agricultura y Desarrollo Rural	5,031.3	3,407.9	-1,623.4	-32.3
	Programa de Abasto Social de Leche a cargo de LICONSA, S.A de C.V.	1,240.8	1,240.8	0.0	0.0
	Programa de Abasto Rural a cargo de DICONSA S.A. de C.V.	2,147.1	2,147.1	0.0	0.0
	Desarrollo Rural (Antes Programa PESA)	1,612.4	20.0	-1,592.4	-98.8
	Programa de Fomento a la Actividad Pesquera y Acuícola	31.0	0.0	-31.0	-100.0
	Fomento al Consumo (pesquero)	31.0		-31.0	-100.0
	Bienestar	9,849.6	0.0	-9,849.6	-100.0
	PROSPERA Alimentación	9,849.6		-9,849.6	-100.0

Continúa ...



ANEXO 11 (PEC 2020 vs 2019 APROBADOS)

Continuación ...

Vertiente	Descripción	LXIV Leg	LXIV Leg	LXIV Leg 2020 VS LXIV Leg 2019	
		2019	2020	Var. Absoluta (mdp)	Var. Relativa (%)
	Programa de apoyo a la adquisición de leche	1,768.9	1,768.9	0.0	0.0
	Agricultura y Desarrollo Rural	1,768.9	1,768.9	0.0	0.0
	Adquisición de Leche Nacional	1,768.9	1,768.9	0.0	0.0
	Programa de atención a las mujeres en situación de violencia	65.7	91.9	26.2	39.9
	Bienestar	65.7	91.9	26.2	39.9
	Programa de apoyo a las instancias de Mujeres en las Entidades Federati	65.7	91.9	26.2	39.9
	Infraestructura	65,505.6	67,753.8	2,248.2	3.4
	Programa de Infraestructura en el Medio Rural	65,505.6	67,753.8	2,248.2	3.4
	Comunicaciones y Transportes	3,950.2	4,337.6	387.4	9.8
	Infraestructura	3,950.2	4,337.6	387.4	9.8
	Mantenimiento de Caminos Rurales	3,950.2	4,337.6	387.4	9.8
	Medio Ambiente y Recursos Naturales	2,962.2	2,909.7	-52.5	-1.8
	IMTA	224.4	205.0	-19.4	-8.6
	Infraestructura Hidroagrícola	793.4	855.6	62.2	7.8
	Programas Hidráulicos	1,944.4	1,849.1	-95.3	-4.9
	Aportaciones Federales para Entidades Federativas y Municipios	58,593.2	60,506.5	1,913.3	3.3
	Aportaciones Federales para Entidades Federativas y Municipios	58,593.2	60,506.5	1,913.3	3.3

Continúa ...



ANEXO 11 (PEC 2020 vs 2019 APROBADOS)

Continuación ...

Vertiente	Descripción	LXIV Leg 2019	LXIV Leg 2020	LXIV Leg 2020 VS LXIV Leg 2019	
				Var. Absoluta (mdp)	Var. Relativa (%)
Salud		48,243.7	54,587.7	6,344.0	13.1
	Programa de Atención a las Condiciones de Salud en el Medio Rural	48,243.7	54,587.7	6,344.0	13.1
	Salud	36,070.2	41,122.0	5,051.8	14.0
	Salud en población rural	36,070.2	41,122.0	5,051.8	14.0
	Desarrollo de Capacidades Salud	189.0	137.8	-51.2	-27.1
	Sistema de Protección Social en Salud (SPSS)	35,881.2	40,984.2	5,103.0	14.2
	PROSPERA Salud	2,058.2		-2,058.2	-100.0
	Programa de atención a la salud y medicamentos gratuitos para la población sin seguridad social laboral		6,040.9	6,040.9	0.0
	Seguro Popular	33,823.0	34,139.9	316.9	0.9
	Seguro Médico Siglo XXI		803.4	803.4	0.0
	Aportaciones a Seguridad Social	12,173.5	13,465.7	1,292.2	10.6
	IMSS-BIENESTAR	11,893.5	13,185.7	1,292.2	10.9
	Seguridad social cañeros	280.0	280.0	0.0	0.0
Agraria		804.4	6,355.1	5,550.7	690.0
	Programa para la atención de aspectos agrarios	804.4	6,355.1	5,550.7	690.0
	Desarrollo Agrario, Territorial y Urbano	804.4	125.3	-679.1	-84.4
	Atención de aspectos agrarios	804.4	125.3	-679.1	-84.4
	Archivo General Agrario	140.1	125.3	-14.8	-10.6
	Conflictos Agrarios y Obligaciones Jurídicas	454.7		-454.7	-100.0
	Regularización y Registro de Actos Jurídicos Agrarios	209.6		-209.6	-100.0
	Bienestar	0.0	6,229.8	6,229.8	0.0
	Atención de aspectos agrarios	0.0	6,229.8	6,229.8	0.0
	Sembrando Vida		6,229.8	6,229.8	0.0

Continúa ...



ANEXO 11 (PEC 2020 vs 2019 APROBADOS)

Continuación ...

Vertiente	Descripción	LXIV Leg	LXIV Leg	LXIV Leg 2020 VS LXIV Leg 2019	
		2019	2020	Var. Absoluta (mdp)	Var. Relativa (%)
Administrativa		9,917.1	11,171.4	1,254.3	12.6
	Gasto administrativo	9,917.1	11,171.4	1,254.3	12.6
	Agricultura y Desarrollo Rural	6,971.3	7,144.0	172.7	2.5
	ASERCA	215.4	177.1	-38.3	-17.8
	Comité Nal. para el Desarrollo Sustentable de la Caña de Azúcar	11.2	12.3	1.1	9.8
	CONAPESCA	716.2	655.1	-61.1	-8.5
	CONAZA	54.5	57.3	2.8	5.1
	Dependencia SADER	3,847.3	3,851.1	3.8	0.1
	FEESA	5.4	5.7	0.3	5.6
	FIRCO	227.3	262.0	34.7	15.3
	INCA RURAL	24.2	33.8	9.6	39.7
	SENASICA (incluye obra pública de inspección)	1,728.4	1,909.3	180.9	10.5
	SIAP	104.6	118.7	14.1	13.5
	SNICS	36.8	61.6	24.8	67.4
	Desarrollo Agrario, Territorial y Urbano	2,114.4	3,176.8	1,062.4	50.2
	Dependencia SEDATU	1,142.2	3,176.8	2,034.6	178.1
	Procuraduría Agraria	836.0		-836.0	-100.0
	Registro Agrario Nacional	136.2		-136.2	-100.0
	Tribunales Agrarios	831.4	850.6	19.2	2.3
	Tribunales Agrarios	831.4	850.6	19.2	2.3



Consejo Nacional Agropecuario

ANEXO “B”

ANEXO 11: RESULTADOS PEC 2020

SADER (RAMO 08)

Elaborado en base a los resultados de la aprobación del Presupuesto de Egresos de la Federación (PEF) para el 2020 el día 21 de noviembre publicado en la Gaceta Parlamentaria.



SADER (RAMO 08) EN BASE AL ANEXO 11 (PEC)

Vertiente	Descripción	LXIV Leg	LXIV Leg	LXIV Leg 2020 VS LXIV Leg 2019	
		2019	2020	Var. Absoluta	Var. Relativa
	Total	65,434.9	47,576.9	-17,858.0	-27.3
	Competitividad	44,426.4	28,789.1	-15,637.3	-35.2
	Programa de Apoyos a la Comercialización	6,707.7	0.0	-6,707.7	-100.0
	Agromercados Sociales y Sustentables (Apoyos a la Comercialización)	6,707.7	0.0	-6,707.7	-100.0
	Incentivos a la Comercialización	6,707.7	0.0	-6,707.7	-100.0
	Programa de Fomento a la Inversión y Productividad	37,718.7	28,789.1	-8,929.6	-23.7
	Crédito Ganadero a la palabra	4,000.0	1,000.0	-3,000.0	-75.0
	Fertilizantes	1,500.0	1,310.0	-190.0	-12.7
	Precios de Garantía a Productos Alimentarios Básicos	6,000.0	10,000.0	4,000.0	66.7
	Producción para el Bienestar	9,000.0	11,000.0	2,000.0	22.2
	Desarrollo Rural	5,375.4	70.0	-5,305.4	-98.7
	Programa de Fomento a la Agricultura, Ganadería Pesca y Acuicultura	0.0	1,372.4	1,372.4	0.0
	Vinculación productiva	0.0	3.7	3.7	0.0
	Fomento de la Ganadería y Normalización de la Calidad de Productos Pecuarios	0.0	4.1	4.1	0.0
	Programa de Fomento a la Agricultura	2,741.8	0.0	-2,741.8	-100.0
	Capitalización Productiva Agrícola	762.7	0.0	-762.7	-100.0
	Estrategias integrales de Política Pública Agrícola	261.5	0.0	-261.5	-100.0
	Investigación, Innovación y Desarrollo Tecnológico Agrícola	986.7	0.0	-986.7	-100.0
	Mejoramiento Productivo de Suelo y Agua (tecnificación riego)	730.9	0.0	-730.9	-100.0
	Atención a Siniestros Agropecuarios	0.0	0.0	0.0	0.0
	PROAGRO Productivo	0.0	0.0	0.0	0.0
	Programa de Fomento a la Productividad Pesquera y Acuícola	1,036.4	0.0	-1,036.4	-100.0
	Impulso a la Capitalización Pesquera	978.3	0.0	-978.3	-100.0
	Paquetes Productivos Pesqueros y Acuícolas	58.1	0.0	-58.1	-100.0

Continúa ...



SADER (RAMO 08) EN BASE AL ANEXO 11 (PEC)

Continuación ...

Vertiente	Descripción	LXIV Leg	LXIV Leg	LXIV Leg 2020 VS LXIV Leg 2019	
		2019	2020	Var. Absoluta	Var. Relativa
	Programa de Fomento Ganadero	500.0	0.0	-500.0	-100.0
	Capitalización Productiva Pecuaria	385.0	0.0	-385.0	-100.0
	Investigación, Innovación y Desarrollo Tecnológico Pecuarios	20.0	0.0	-20.0	-100.0
	Estrategias Integrales para la Cadena Productiva	70.0	0.0	-70.0	-100.0
	Fomento de la Ganadería y Calidad de los Productos Pecuarios	0.0	0.0	0.0	0.0
	Sustentabilidad Pecuaria	25.0	0.0	-25.0	-100.0
	Programa de Productividad y Competitividad Agroalimentaria	1,298.4	0.0	-1,298.4	-100.0
	Acceso al Financiamiento	424.3	0.0	-424.3	-100.0
	Activos Productivos y Agrologística	355.5	0.0	-355.5	-100.0
	Certificación y Normalización Agroalimentaria	12.5	0.0	-12.5	-100.0
	Desarrollo Productivo del Sur Sureste y Zonas Económicas Especiales	330.7	0.0	-330.7	-100.0
	Fortalecimiento a la Cadena Productiva	76.5	0.0	-76.5	-100.0
	Riesgo compartido	98.9	0.0	-98.9	-100.0
	Programa de Sanidad e Inocuidad Agroalimentaria	4,128.0	4,028.9	-99.1	-2.4
	Campañas Fitozoosanitarias	603.4	0.0	-603.4	-100.0
	Inocuidad Agroalimentaria, Acuícola y Pesquera (Rastros TIF)	317.8	0.0	-317.8	-100.0
	Inspección y Vigilancia Epidemiológica, de plagas y Enfermedades Reglamentadas no Cuarentenarias	603.4	0.0	-603.4	-100.0
	Vigilancia Epidemiológica de plagas y Enfermedades Cuarentenarias	603.4	0.0	-603.4	-100.0
	Programa de Acciones Complementarias para Mejorar las Sanidades	2,000.0	0.0	-2,000.0	-100.0
	Sistema Nacional de Información para el Desarrollo Rural Sustentable	103.6	0.0	-103.6	-100.0
	Sistema Integral para el Desarrollo Sustentable de la Caña de Azúcar (SIDESCA)	7.1	0.0	-7.1	-100.0
	Sistema Nacional de Información para el Desarrollo Rural Sustentable (SNIDRUS)	96.5	0.0	-96.5	-100.0
	Sistema Nacional de Investigación Agrícola	35.1	0.0	-35.1	-100.0
	Fondo SAGARPA-CONACYT	26.6	0.0	-26.6	-100.0
	Sistema Nacional de Investigación Agrícola	8.5	0.0	-8.5	-100.0
	Programa de Concurrencia con las Entidades Federativas	2,000.0	0.0	-2,000.0	-100.0

Continúa ...



SADER (RAMO 08) EN BASE AL ANEXO 11 (PEC)

Continuación ...

Vertiente	Descripción	LXIV Leg	LXIV Leg	LXIV Leg 2020 VS LXIV Leg 2019	
		2019	2020	Var. Absoluta	Var. Relativa
Medio Ambiente		1,138.4	131.6	-1,006.8	-88.4
	Programa de Sustentabilidad de los Recursos Naturales	1,138.4	131.6	-1,006.8	-88.4
	Desarrollo Rural (prog. de sustentabilidad)	843.7	10.0	-833.7	-98.8
	Programa de Fomento a la Agricultura, Ganadería Pesca y Acuicultura	0.0	121.6	121.6	0.0
	Programa de Fomento a la Agricultura	145.0	0.0	-145.0	-100.0
	Energías Renovables	145.0	0.0	-145.0	-100.0
	Programa de Fomento a la Productividad Pesquera y Acuícola	149.7	0.0	-149.7	-100.0
	Desarrollo de la Acuicultura	129.1	0.0	-129.1	-100.0
	Ordenamiento y Vigilancia Pesquera y Acuícola	20.6	0.0	-20.6	-100.0
Educativa		6,098.6	6,335.4	236.8	3.9
	Programas de Educación e Investigación	6,098.6	6,335.4	236.8	3.9
	Colegio de Postgraduados	1,361.1	1,424.9	63.8	4.7
	Colegio Superior Agropecuario del Estado de Guerrero (CSAEGRO)	110.2	111.8	1.6	1.5
	Instituto Nacional de Investigaciones forestales, Agrícolas y Pecuarias (INIFAP)	1,288.7	1,372.4	83.7	6.5
	Instituto Nacional de Pesca y Acuicultura (INAPESCA)	516.5	500.6	-15.9	-3.1
	Universidad Autónoma Chapingo	2,822.1	2,925.7	103.6	3.7

Continúa ...



SADER (RAMO 08) EN BASE AL ANEXO 11 (PEC)

Continuación ...

Vertiente	Descripción	LXIV Leg	LXIV Leg	LXIV Leg 2020 VS LXIV Leg 2019	
		2019	2020	Var. Absoluta	Var. Relativa
Social		6,800.2	5,176.8	-1,623.4	-23.9
	Programa de Derecho a la Alimentación	5,031.3	3,407.9	-1,623.4	-32.3
	Programa de Abasto Social de Leche a cargo de LICONSA, S.A de C.V.	1,240.8	1,240.8	0.0	0.0
	Programa de Abasto Rural a cargo de DICONSA S.A. de C.V.	2,147.1	2,147.1	0.0	0.0
	Desarrollo Rural	1,612.4	20.0	-1,592.4	-98.8
	Programa de Fomento a la Actividad Pesquera y Acuícola	31.0	0.0	-31.0	-100.0
	Fomento al Consumo (pesquero)	31.0	0.0	-31.0	-100.0
	Programa de apoyo a la adquisición de leche	1,768.9	1,768.9	0.0	0.0
	Adquisición de leche a productores nacionales	1,768.9	1,768.9	0.0	0.0
Administrativa		6,971.3	7,144.0	172.7	2.5
	Gasto administrativo	6,971.3	7,144.0	172.7	2.5
	ASERCA	215.4	177.1	-38.3	-17.8
	Comité Nal. para el Desarrollo Sustentable de la Caña de Azúcar	11.2	12.3	1.1	9.8
	CONAPESCA	716.2	655.1	-61.1	-8.5
	CONAZA	54.5	57.3	2.8	5.1
	Dependencia SAGARPA	3,847.3	3,851.1	3.8	0.1
	FEESA	5.4	5.7	0.3	5.6
	FIRCO	227.3	262.0	34.7	15.3
	INCA RURAL	24.2	33.8	9.6	39.7
	SENASICA (incluye obra pública de inspección)	1,728.4	1,909.3	180.9	10.5
	SIAP	104.6	118.7	14.1	13.5
	SNICS	36.8	61.6	24.8	67.4