

# 코로나 대응 예방을 위한 여론조사

## 조사보고서

2020. 8. 13(목)

(주)리서치DNA

## 목차 | CONTENTS

1. 조사개요	I. 조사의 목적	3p
	II. 조사의 설계	3p
	III. 조사의 내용	3p
	IV. 표본의 특성	4p
2. 조사결과 요약		5p
3. 조사결과 분석	I. 생활방역피로도	9p
	II. 마스크 착용	10p
	III. 손씻기	11p
	IV. 모임 자제	12p
	V. 활동력	13p
	VI. 독감	14p
	VII. 감염경로	15p
	VIII. 병력(1+2순위)	16p
	IX. 영양제	17p
	X. 우울감	18p
	XI. 여가차이	19p
	XII. 건강상태	20p
	4. 통계표	
5. 설문지		74p

## 제1장. 조사개요

### 1. 조사의 목적

본 조사는 코로나 대응 예방과 관련하여 전 국민의 여론을 살펴보는 데, 그 목적이 있다.

### 2. 조사의 설계

조사대상	▪ 전국 만18세 이상 성인남녀
조사방법	▪ 무선 RDD ARS 전화조사
유효표본	▪ 1,000 샘플
표본추출	▪ RDD방식에 의한 무작위추출
표본오차	▪ 95% 신뢰수준에서 최대허용오차 ± 3.1%
조사기간	▪ 2020년 8월 11일(1일간)
조사기관	▪ (주)리서치DNA / 공동기획 : 서울신문, 공공의창

### 3. 조사의 내용

- |            |          |
|------------|----------|
| 1. 생활방역피로도 | 7. 감염경로  |
| 2. 마스크 착용  | 8. 병력    |
| 3. 손씻기     | 9. 영양제   |
| 4. 모임 자제   | 10. 우울감  |
| 5. 활동력     | 11. 여가차이 |
| 6. 독감      | 12. 건강상태 |

## 4. 표본의 특성

표본 특성		표본(명)	비율(%)
		(1,000)	(100.0)
□ 성별	남성	(496)	(49.6)
	여성	(504)	(50.4)
□ 연령	만18세~29세	(180)	(18.0)
	30대	(158)	(15.8)
	40대	(189)	(18.9)
	50대	(196)	(19.6)
	60세이상	(276)	(27.6)
□ 권역	서울	(192)	(19.2)
	경기·인천	(310)	(31.0)
	충청권	(105)	(10.5)
	호남권	(99)	(9.9)
	PK	(153)	(15.3)
	TK	(99)	(9.9)
	강원·제주	(43)	(4.3)
□ 주택유형	아파트	(604)	(60.4)
	다세대/다가구/연립	(191)	(19.1)
	단독주택	(153)	(15.3)
	오피스텔/원룸/고시원	(35)	(3.5)
	기타	(17)	(1.7)
□ 주택평수	20평 미만	(166)	(16.6)
	20평대	(275)	(27.5)
	30평대	(418)	(41.8)
	40평대 이상	(141)	(14.1)
□ 주택층수	지하층	(127)	(12.7)
	1층~5층	(435)	(43.5)
	6층~10층	(208)	(20.8)
	11층 이상	(230)	(23.0)
□ 세대구성	혼자 거주	(172)	(17.2)
	부부 거주	(286)	(28.6)
	자녀/부부 거주	(435)	(43.5)
	부모/부부/자녀 거주	(107)	(10.7)
□ 가구소득	250만 미만	(331)	(33.1)
	250~400만	(299)	(29.9)
	400~600만	(192)	(19.2)
	600만 이상	(178)	(17.8)

## 제2장. 조사결과 요약

### 1. 조사결과 요약

- 코로나 관련 방역인식을 살펴본 결과, 지난 겨울 독감이나 감기가 유행할 때보다 이번 코로나 사태에서 마스크 착용이나 손씻기, 모임 자제 등 방역활동에 더 적극적인 것으로 나타났다. 하지만 ‘**몇 달 전과 비교해, 개인위생과 생활방역에 좀 지쳤다**’(51.6%)고 응답한 국민이 절반 수준으로, 국민들의 방역피로도도 쌓여 있는 것으로 조사되었다.
- 본인 스스로가 건강하다고(82.1%) 생각하는 사람이 많은 가운데에서도, **코로나 사태 이후 우울하다(40.9%)**는 응답이 10명중 4명 꼴로 일명 ‘코로나 블루’ 현상이 나타나고 있어 국민의 정신적 건강을 케어해야할 필요성이 높은 것으로 조사되었다. 또, **코로나 사태로 인한 여가 생활수준의 차이가 있다는 응답이 73.8%**로 높게 나타나 코로나로 인한 상대적 박탈감을 느끼는 계층에 대한 고민도 필요한 것으로 조사되었다.
- 국민들이 생각하는 **코로나 감염경로는 가족(26.8%)**이나 **다중이용시설 대중(26.4%)**일 것이라는 의견이 높았다.
- ‘**사람들을 만나고 교류하는 횟수가 많은 편**’이라고 응답한 국민은 52.4%, ‘**감기, 독감 등 염증성 호흡기 질환에 잘 걸린다**’는 국민은 28.5%, ‘**평소에 영양제 등으로 영양보충을 한다**’는 국민은 63.8%로 나타났으며, 가장 걱정되는 병으로는 **암(26.0%), 폐·기관지 질환(20.5%), 뇌·혈관 질환(19.4%)** 순으로 나타났다.
- 여가의 차이가 우울증(코로나블루)을 증가시키고 있고 이는 생활방역 피로도도 높이는 것으로 나타남. 상관계수  
\* 여가의 차이 → 우울증 증가(0.302) → 생활방역 피로도 증가(0.410)

## 2. 조사결과표

### ▣ 생활방역피로도

▶ 나는 몇 달 전과 비교해, 개인위생과 생활방역에 좀 지쳤다.

그렇다 (①+②)	그렇지 않다 (③+④)	매우 그렇다 ①	다소 그렇다 ②	별로 그렇지 않다③	전혀 그렇지 않다④
51.6	48.4	20.2	31.4	32.6	15.8

### ▣ 마스크 착용

▶ 나는 작년 또는 재작년 겨울 독감과 감기가 유행할 때도, 지금처럼 마스크 착용을 잘했다.

그렇다 (①+②)	그렇지 않다 (③+④)	매우 그렇다 ①	다소 그렇다 ②	별로 그렇지 않다③	전혀 그렇지 않다④
32.4	67.6	15.2	17.2	32.5	35.1

### ▣ 손씻기

▶ 나는 작년 또는 재작년 겨울 독감과 감기가 유행할 때도, 지금처럼 손 씻기를 잘했다.

그렇다 (①+②)	그렇지 않다 (③+④)	매우 그렇다 ①	다소 그렇다 ②	별로 그렇지 않다③	전혀 그렇지 않다④
54.0	46.0	27.1	26.9	30.6	15.4

### ▣ 모임 자제

▶ 나는 작년·재작년 겨울 독감과 감기가 유행할 때도, 지금처럼 각종 모임의 참석을 자제했다.

그렇다 (①+②)	그렇지 않다 (③+④)	매우 그렇다 ①	다소 그렇다 ②	별로 그렇지 않다③	전혀 그렇지 않다④
44.8	55.2	21.3	23.6	31.1	24.1

□ 활동력

▶ 나는 경제-사회-문화 등의 활동을 위해 사람들을 만나고 교류하는 횟수가 많은 편이다.

그렇다 (①+②)	그렇지 않다 (③+④)	매우 그렇다 ①	다소 그렇다 ②	별로 그렇지 않다③	전혀 그렇지 않다④
52.4	47.6	16.0	36.4	38.0	9.7

□ 독감

▶ 나는 감기, 독감 등 염증성 호흡기 질환에 잘 걸리는 편이다.

그렇다 (①+②)	그렇지 않다 (③+④)	매우 그렇다 ①	다소 그렇다 ②	별로 그렇지 않다③	전혀 그렇지 않다④
28.5	71.5	7.3	21.2	49.0	22.4

□ 감염경로

▶ 독감이나 감기는 대체로 누구에게 전염된다고 생각하십니까?

가족	직장 동료	친구	각종 모임 참석자들	다중이용 시설 대중	기타	잘모름
26.8	10.2	3.3	13.5	26.4	11.2	8.5

□ 병력(1+2순위)

▶ 선생님께서 지금 앓고 있거나, 건강을 유지하는데 가장 걱정되는 병은 무엇입니까?

구분	암	심장 질환	폐·기관지 질환	뇌·혈관 질환	당뇨	간 질환	치매	고혈압	기타/ 없음
1+2순위	26.0	12.0	20.5	19.4	16.6	8.5	15.5	16.8	35.0
1순위	15.5	5.8	13.1	12.5	9.7	4.9	8.4	8.9	21.1
2순위	14.9	8.8	10.5	9.9	9.7	5.1	10.1	11.2	19.8

□ 영양제

▶ 선생님께서는 평소에 비타민, 유산균, 홍삼류 등과 같이 면역력을 강화하거나 도와주는 영양보충을 드시는 편이십니까?

그렇다 (①+②)	그렇지 않다 (③+④)	매우 그렇다 ①	다소 그렇다 ②	별로 그렇지 않다③	전혀 그렇지 않다④
63.8	36.2	26.8	37.0	25.5	10.7

□ 우울감

▶ 선생님께서는 코로나 사태 이후 우울한 편이십니까?

우울함 (①+②)	우울하지 않음 (③+④)	매우 우울 ①	대체로 우울 ②	별로 우울하지 않음③	전혀 우울하지 않음④
40.9	59.1	10.7	30.2	45.3	13.8

□ 여가차이

▶ 선생님께서는 코로나 사태 이후 각 가정마다 여가 생활을 보내는 수준 차이가 있다고 생각하십니까?

그렇다 (①+②)	그렇지 않다 (③+④)	매우 그렇다 ①	다소 그렇다 ②	별로 그렇지 않다③	전혀 그렇지 않다④
73.8	26.2	33.6	40.2	22.8	3.5

□ 건강상태

▶ 선생님께서는 현재 건강상태는 어느 정도 수준이라고 생각하십니까?

건강함 (①+②)	건강하지 않음 (③+④)	매우 건강①	대체로 건강②	대체로 건강하지 않음③	전혀 건강하지 않음④
82.1	17.9	18.0	64.0	15.3	2.6

### 제3장. 조사결과 분석

## 1 생활방역피로도

**그렇다 51.6%** (매우 그렇다 20.2% + 다소 그렇다 31.4%)  
**그렇지 않다 48.4%** (전혀 그렇지 않다 15.8% + 별로 그렇지 않다 32.6%)



- ▶ 몇 달 전과 비교해, 개인위생과 생활방역에 좀 지쳤다는 의견에 '그렇다'가 51.6%, '그렇지 않다'가 48.4%로 비슷하게 나타남.
- ▶ '그렇다'는 의견은 여성, 18세~29세, 서울, 경기·인천에서 상대적으로 높음.

		Q) 생활방역피로도							
		합계		그렇다 (①+②)	그렇지않다 (③+④)	매우 그렇다①	다소 그렇다②	별로 그렇지 않다③	전혀 그렇지 않다④
		빈도	열%	행%	행%	행%	행%	행%	행%
<b>합계</b>		<b>(1000)</b>	<b>(100.0)</b>	<b>51.6</b>	<b>48.4</b>	<b>20.2</b>	<b>31.4</b>	<b>32.6</b>	<b>15.8</b>
■성별	남성	(496)	(49.6)	47.3	52.7	19.5	27.9	34.7	18.0
	여성	(504)	(50.4)	<b>55.8</b>	44.2	20.9	34.8	30.6	13.6
■연령	18세~29세	(180)	(18.0)	<b>63.7</b>	36.3	24.6	39.0	29.3	7.0
	30대	(158)	(15.8)	51.8	48.2	18.3	33.5	30.3	17.8
	40대	(189)	(18.9)	46.0	54.0	20.6	25.5	34.8	19.2
	50대	(196)	(19.6)	48.3	51.7	17.5	30.9	31.5	20.2
	60세이상	(276)	(27.6)	49.7	50.3	20.1	29.6	35.4	14.9
■권역	서울	(192)	(19.2)	<b>56.7</b>	43.3	20.4	36.3	31.5	11.8
	경기·인천	(310)	(31.0)	<b>56.1</b>	43.9	23.8	32.3	30.2	13.8
	충청권	(105)	(10.5)	46.4	53.6	17.5	29.0	37.4	16.1
	호남권	(99)	(9.9)	48.0	52.0	22.8	25.2	36.5	15.5
	PK	(153)	(15.3)	47.7	52.3	19.9	27.8	31.9	20.4
	TK	(99)	(9.9)	44.3	55.7	11.0	33.3	38.0	17.7
■주택평수	강원·제주	(43)	(4.3)	47.9	52.1	16.7	31.2	24.9	27.3
	20평 미만	(166)	(16.6)	<b>59.5</b>	40.5	22.6	36.9	27.7	12.8
	20평대	(275)	(27.5)	44.9	55.1	14.3	30.6	36.7	18.4
	30평대	(418)	(41.8)	54.4	45.6	23.3	31.1	30.7	14.9
	40평대 이상	(141)	(14.1)	46.9	53.1	19.9	27.1	36.4	16.7
■세대구성	혼자 거주	(172)	(17.2)	51.4	48.6	22.4	29.0	30.7	17.9
	부부 거주	(286)	(28.6)	55.8	44.2	24.5	31.3	28.1	16.1
	부부/자녀	(435)	(43.5)	47.7	52.3	16.3	31.4	35.3	17.0
	부모/부부/자녀	(107)	(10.7)	<b>56.4</b>	43.6	21.1	35.4	36.8	6.8

## 2 마스크

**그렇다 32.4%** (매우 그렇다 15.2% + 다소 그렇다 17.2%)  
**그렇지 않다 67.6%** (전혀 그렇지 않다 35.1% + 별로 그렇지 않다 32.5%)



- ▶ 작년 또는 재작년 겨울 독감과 감기가 유행할 때에, 지금까지 마스크 착용했다는 의견에 '그렇다'가 32.4%, '그렇지 않다'가 67.6%로 나타남.
- ▶ '그렇다'는 의견은 여성, 60세 이상, 호남권에서 상대적으로 높음.

		Q) 마스크							
		합계		그렇다 (①+②)	그렇지않다 (③+④)	매우 그렇다①	다소 그렇다②	별로 그렇지 않다③	전혀 그렇지 않다④
		빈도	열%	행%	행%	행%	행%	행%	행%
<b>합계</b>		<b>(1000)</b>	<b>(100.0)</b>	<b>32.4</b>	<b>67.6</b>	<b>15.2</b>	<b>17.2</b>	<b>32.5</b>	<b>35.1</b>
■성별	남성	(496)	(49.6)	31.2	68.8	14.4	16.8	30.9	37.8
	여성	(504)	(50.4)	<b>33.6</b>	66.4	16.0	17.5	34.1	32.3
■연령	18세~29세	(180)	(18.0)	19.1	80.9	10.0	9.1	24.1	56.8
	30대	(158)	(15.8)	29.2	70.8	8.9	20.2	32.1	38.7
	40대	(189)	(18.9)	27.8	72.2	14.2	13.7	37.2	35.0
	50대	(196)	(19.6)	33.8	66.2	19.0	14.8	34.1	32.0
	60세이상	(276)	(27.6)	<b>45.0</b>	55.0	20.3	24.7	33.9	21.0
■권역	서울	(192)	(19.2)	27.3	72.7	15.1	12.1	32.3	40.5
	경기·인천	(310)	(31.0)	31.4	68.6	12.9	18.5	34.4	34.2
	충청권	(105)	(10.5)	32.0	68.0	20.2	11.7	31.8	36.2
	호남권	(99)	(9.9)	<b>43.3</b>	56.7	19.5	23.8	24.4	32.3
	PK	(153)	(15.3)	31.7	68.3	15.3	16.4	29.1	39.2
	TK	(99)	(9.9)	38.7	61.3	15.0	23.6	34.7	26.7
■주택평수	강원·제주	(43)	(4.3)	26.7	73.3	11.1	15.6	48.5	24.8
	20평 미만	(166)	(16.6)	27.5	72.5	19.2	8.2	32.8	39.8
	20평대	(275)	(27.5)	<b>40.4</b>	59.6	19.0	21.3	25.9	33.7
	30평대	(418)	(41.8)	31.8	68.2	13.9	17.9	35.8	32.4
	40평대 이상	(141)	(14.1)	24.4	75.6	7.2	17.2	35.6	40.0
■세대구성	혼자 거주	(172)	(17.2)	36.1	63.9	23.9	12.1	31.0	32.9
	부부 거주	(286)	(28.6)	<b>38.5</b>	61.5	19.8	18.6	33.4	28.2
	부부/자녀	(435)	(43.5)	28.9	71.1	9.3	19.6	33.0	38.1
부모/부부/자녀	(107)	(10.7)	24.5	75.5	13.0	11.4	31.0	44.6	

### 3 손씻기

**그렇다 54.0%** (매우 그렇다 27.1% + 다소 그렇다 26.9%)  
**그렇지 않다 46.0%** (전혀 그렇지 않다 15.4% + 별로 그렇지 않다 30.6%)



- ▶ 작년 또는 제작년 겨울 독감과 감기가 유행할 때도, 지금까지 손 씻기를 잘했다는 의견에 '그렇다'가 54.0%, '그렇지 않다'가 46.0%로 나타남.
- ▶ '그렇다'는 의견은 여성, 30대, PK에서 상대적으로 높음.

		Q 손씻기							
		합계		그렇다 (①+②)	그렇지않다 (③+④)	매우 그렇다①	다소 그렇다②	별로 그렇지 않다③	전혀 그렇지 않다④
		빈도	율%	행%	행%	행%	행%	행%	행%
<b>합계</b>		<b>(1000)</b>	<b>(100.0)</b>	<b>54.0</b>	<b>46.0</b>	<b>27.1</b>	<b>26.9</b>	<b>30.6</b>	<b>15.4</b>
■성별	남성	(496)	(49.6)	50.0	50.0	25.7	24.3	32.4	17.6
	여성	(504)	(50.4)	<b>57.9</b>	42.1	28.5	29.4	28.8	13.3
■연령	18세~29세	(180)	(18.0)	50.3	49.7	28.2	22.1	24.4	25.4
	30대	(158)	(15.8)	<b>58.4</b>	41.6	29.0	29.3	23.2	18.5
	40대	(189)	(18.9)	53.3	46.7	24.5	28.9	32.4	14.2
	50대	(196)	(19.6)	51.7	48.3	24.6	27.1	33.5	14.8
	60세이상	(276)	(27.6)	55.9	44.1	28.9	26.9	35.7	8.5
	■지역	서울	(192)	(19.2)	56.1	43.9	32.3	23.8	27.2
경기-인천		(310)	(31.0)	53.2	46.8	25.9	27.3	33.8	13.0
충청권		(105)	(10.5)	55.3	44.7	32.3	23.0	25.5	19.2
호남권		(99)	(9.9)	46.5	53.5	24.0	22.6	30.4	23.1
PK		(153)	(15.3)	<b>61.4</b>	38.6	29.4	32.0	24.4	14.3
TK		(99)	(9.9)	52.2	47.8	19.9	32.3	34.5	13.3
■주택평수	강원-제주	(43)	(4.3)	41.4	58.6	15.3	26.1	49.2	9.3
	20평 미만	(166)	(16.6)	<b>56.4</b>	43.6	32.8	23.6	24.9	18.6
	20평대	(275)	(27.5)	55.9	44.1	27.4	28.5	29.9	14.1
	30평대	(418)	(41.8)	53.1	46.9	25.8	27.2	32.7	14.2
	40평대 이상	(141)	(14.1)	49.8	50.2	23.6	26.3	32.5	17.7
■세대구성	혼자 거주	(172)	(17.2)	<b>60.9</b>	39.1	35.5	25.4	23.2	15.9
	부부 거주	(286)	(28.6)	54.9	45.1	27.7	27.2	33.1	12.0
	부부/자녀	(435)	(43.5)	49.3	50.7	21.6	27.7	34.1	16.6
	부모/부부/자녀	(107)	(10.7)	59.5	40.5	34.7	24.8	21.6	19.0

### 4 모임 자제

**그렇다 44.8%** (매우 그렇다 21.3% + 다소 그렇다 23.6%)  
**그렇지 않다 55.2%** (전혀 그렇지 않다 24.1% + 별로 그렇지 않다 31.1%)



- ▶ 작년 또는 제작년 겨울 독감과 감기가 유행할 때도, 지금까지 각종 모임의 참석을 자제했다는 의견에 '그렇다'가 44.8%, '그렇지 않다'가 55.2%로 나타남.
- ▶ '그렇다'는 의견은 여성, 60세이상, PK에서 상대적으로 높음.

		Q 모임 자제							
		합계		그렇다 (①+②)	그렇지않다 (③+④)	매우 그렇다①	다소 그렇다②	별로 그렇지 않다③	전혀 그렇지 않다④
		빈도	율%	행%	행%	행%	행%	행%	행%
<b>합계</b>		<b>(1000)</b>	<b>(100.0)</b>	<b>44.8</b>	<b>55.2</b>	<b>21.3</b>	<b>23.6</b>	<b>31.1</b>	<b>24.1</b>
■성별	남성	(496)	(49.6)	42.7	57.3	20.8	21.9	29.6	27.7
	여성	(504)	(50.4)	<b>46.9</b>	53.1	21.7	25.2	32.5	20.6
■연령	18세~29세	(180)	(18.0)	43.4	56.6	19.6	23.8	25.2	31.4
	30대	(158)	(15.8)	40.3	59.7	21.0	19.3	21.6	38.1
	40대	(189)	(18.9)	36.6	63.4	15.4	21.2	37.9	25.5
	50대	(196)	(19.6)	49.7	50.3	21.5	28.3	30.0	20.3
	60세이상	(276)	(27.6)	<b>50.5</b>	49.5	26.3	24.2	36.4	13.1
	■지역	서울	(192)	(19.2)	40.5	59.5	17.8	22.7	30.9
경기-인천		(310)	(31.0)	45.0	55.0	20.2	24.8	32.0	23.0
충청권		(105)	(10.5)	44.1	55.9	27.2	16.8	27.0	28.9
호남권		(99)	(9.9)	45.9	54.1	27.0	18.9	35.4	18.7
PK		(153)	(15.3)	<b>52.3</b>	47.7	18.9	33.4	26.9	20.7
TK		(99)	(9.9)	43.0	57.0	22.5	20.5	35.1	21.8
■주택평수	강원-제주	(43)	(4.3)	40.2	59.8	22.5	17.7	29.7	30.1
	20평 미만	(166)	(16.6)	<b>47.0</b>	53.0	25.1	21.8	31.4	21.6
	20평대	(275)	(27.5)	<b>47.2</b>	52.8	23.1	24.1	28.7	24.1
	30평대	(418)	(41.8)	46.7	53.3	20.8	25.8	29.7	23.6
	40평대 이상	(141)	(14.1)	32.2	67.8	14.3	17.9	39.3	28.5
■세대구성	혼자 거주	(172)	(17.2)	<b>49.7</b>	50.3	28.8	20.9	27.3	23.0
	부부 거주	(286)	(28.6)	45.7	54.3	23.0	22.7	35.9	18.4
	부부/자녀	(435)	(43.5)	44.0	56.0	17.1	26.9	30.9	25.1
	부모/부부/자녀	(107)	(10.7)	38.1	61.9	21.8	16.4	25.0	36.9

## 5 활동력

**그렇다 52.4%** (매우 그렇다 16.0% + 다소 그렇다 36.4%)  
**그렇지 않다 47.6%** (전혀 그렇지 않다 9.7% + 별로 그렇지 않다 38.%)



- ▶ 경제-사회-문화 등의 활동을 위해 사람들을 만나고 교류하는 횟수가 많다는 의견에 '그렇다'가 52.4%, '그렇지 않다'가 47.6%로 나타남.
- ▶ '그렇다'는 의견은 남성, 50대, 호남권에서 상대적으로 높음.

		Q) 활동력							
		합계		그렇다 (①+②)	그렇지 않다 (③+④)	매우 그렇다①	다소 그렇다②	별로 그렇지 않다③	전혀 그렇지 않다④
		빈도	열%	행%	행%	행%	행%	행%	행%
<b>합계</b>		<b>(1000)</b>	<b>(100.0)</b>	<b>52.4</b>	<b>47.6</b>	<b>16.0</b>	<b>36.4</b>	<b>38.0</b>	<b>9.7</b>
■ 성별	남성	(496)	(49.6)	54.9	45.1	18.3	36.6	34.5	10.6
	여성	(504)	(50.4)	49.9	50.1	13.7	36.2	41.4	8.7
■ 연령	18세~29세	(180)	(18.0)	54.5	45.5	15.7	38.8	38.3	7.1
	30대	(158)	(15.8)	50.7	49.3	10.9	39.8	36.0	13.3
	40대	(189)	(18.9)	51.8	48.2	13.7	38.1	38.9	9.2
	50대	(196)	(19.6)	55.3	44.7	22.4	33.0	37.3	7.4
	60세이상	(276)	(27.6)	50.1	49.9	16.1	34.0	38.7	11.2
	■ 권역	서울	(192)	(19.2)	51.5	48.5	12.5	39.0	36.9
경기-인천		(310)	(31.0)	52.6	47.4	17.7	34.9	40.6	6.8
충청권		(105)	(10.5)	51.1	48.9	18.0	33.1	37.1	11.8
호남권		(99)	(9.9)	55.5	44.5	16.0	39.5	31.0	13.5
PK		(153)	(15.3)	50.7	49.3	17.0	33.7	39.1	10.2
TK		(99)	(9.9)	54.0	46.0	14.2	39.7	36.9	9.1
■ 주택평수	강원-제주	(43)	(4.3)	52.5	47.5	14.7	37.8	40.9	6.6
	20평 미만	(166)	(16.6)	46.3	53.7	19.0	27.3	43.8	9.9
	20평대	(275)	(27.5)	48.8	51.2	15.9	32.9	42.2	9.1
	30평대	(418)	(41.8)	56.0	44.0	13.1	42.9	34.0	10.0
■ 세대구성	40평대 이상	(141)	(14.1)	55.9	44.1	21.4	34.5	34.7	9.4
	혼자 거주	(172)	(17.2)	46.0	54.0	21.2	24.8	44.1	9.9
	부부 거주	(286)	(28.6)	53.2	46.8	15.4	37.8	33.9	12.9
	부부/자녀	(435)	(43.5)	54.6	45.4	16.5	38.1	38.7	6.8
	부모/부부/자녀	(107)	(10.7)	51.4	48.6	7.4	44.0	36.2	12.4

## 6 독감

**그렇다 28.5%** (매우 그렇다 7.3% + 다소 그렇다 21.2%)  
**그렇지 않다 71.5%** (전혀 그렇지 않다 22.4% + 별로 그렇지 않다 49.0%)



- ▶ 감기, 독감 등 염증성 호흡기 질환에 잘 걸리는 편이다라는 의견에 '그렇다'가 28.5%, '그렇지 않다'가 71.5%로 나타남.
- ▶ '그렇다'는 의견은 여성, 40대, 강원/제주에서 상대적으로 높음.

		Q) 독감							
		합계		그렇다 (①+②)	그렇지 않다 (③+④)	매우 그렇다①	다소 그렇다②	별로 그렇지 않다③	전혀 그렇지 않다④
		빈도	열%	행%	행%	행%	행%	행%	행%
<b>합계</b>		<b>(1000)</b>	<b>(100.0)</b>	<b>28.5</b>	<b>71.5</b>	<b>7.3</b>	<b>21.2</b>	<b>49.0</b>	<b>22.4</b>
■ 성별	남성	(496)	(49.6)	22.3	77.7	5.6	16.7	51.1	26.7
	여성	(504)	(50.4)	34.7	65.3	9.0	25.6	47.1	18.3
■ 연령	18세~29세	(180)	(18.0)	30.9	69.1	2.7	28.2	36.5	32.6
	30대	(158)	(15.8)	25.5	74.5	8.1	17.3	55.2	19.3
	40대	(189)	(18.9)	31.2	68.8	8.7	22.5	48.8	20.0
	50대	(196)	(19.6)	27.2	72.8	8.2	18.9	54.3	18.5
	60세이상	(276)	(27.6)	27.9	72.1	8.2	19.7	50.1	22.1
	■ 권역	서울	(192)	(19.2)	32.7	67.3	7.7	25.0	47.2
경기-인천		(310)	(31.0)	28.7	71.3	8.1	20.6	50.6	20.7
충청권		(105)	(10.5)	31.0	69.0	7.5	23.6	40.1	28.8
호남권		(99)	(9.9)	20.2	79.8	6.4	13.8	58.5	21.2
PK		(153)	(15.3)	24.6	75.4	5.5	19.1	47.8	27.6
TK		(99)	(9.9)	29.3	70.7	6.7	22.5	50.6	20.1
■ 주택평수	강원-제주	(43)	(4.3)	33.9	66.1	9.5	24.4	46.8	19.3
	20평 미만	(166)	(16.6)	32.4	67.6	13.9	18.5	48.0	19.6
	20평대	(275)	(27.5)	27.8	72.2	7.2	20.7	45.3	26.9
	30평대	(418)	(41.8)	30.0	70.0	6.2	23.7	50.0	20.0
■ 세대구성	40평대 이상	(141)	(14.1)	21.1	78.9	3.0	18.1	54.8	24.2
	혼자 거주	(172)	(17.2)	31.0	69.0	11.9	19.1	45.1	23.9
	부부 거주	(286)	(28.6)	27.9	72.1	6.8	21.1	51.4	20.6
	부부/자녀	(435)	(43.5)	28.5	71.5	5.7	22.8	50.2	21.3
	부모/부부/자녀	(107)	(10.7)	26.3	73.7	7.9	18.3	44.1	29.6

## 7 감염경로

가족 26.8%, 다중이용시설 대중 26.4%,  
 각종모임 참석자들 13.5%, 직장동료 10.2%, 친구 3.3%,  
 기타 11.2%, 잘모름 8.5%



- ▶ 독감이나 감기의 전염 경로에 대해 물어본 결과, '가족'에 의한 감염과 '다중이용시설'에 의한 감염이 높을 것이라는 응답이 각각 26.8%와 26.4%로 높게 나타남.
- ▶ '가족'에 의한 감염이 높을 것이라는 응답은 여성, 40대, 서울에서 상대적으로 높음.

		Q) 감염경로								
		합계		가족	직장동료	친구	각종모임 참석자들	다중이용 시설대중	기타	잘모름
		빈도	열%	행%	행%	행%	행%	행%	행%	행%
<b>합계</b>		<b>(1000)</b>	<b>(100.0)</b>	<b>26.8</b>	<b>10.2</b>	<b>3.3</b>	<b>13.5</b>	<b>26.4</b>	<b>11.2</b>	<b>8.5</b>
■ 성별	남성	(496)	(49.6)	19.9	12.4	3.8	14.7	28.3	11.8	9.2
	여성	(504)	(50.4)	<b>33.6</b>	8.1	2.9	12.4	24.6	10.6	7.8
■ 연령	18세~29세	(180)	(18.0)	27.9	11.4	7.2	15.5	29.9	4.3	3.8
	30대	(158)	(15.8)	23.1	16.9	1.9	9.2	29.6	10.4	8.8
	40대	(189)	(18.9)	<b>30.8</b>	8.8	3.4	10.4	29.6	7.6	9.4
	50대	(196)	(19.6)	25.2	9.9	1.9	14.3	27.9	11.5	9.3
	60세이상	(276)	(27.6)	26.6	6.8	2.6	16.4	19.1	18.4	10.2
■ 권역	서울	(192)	(19.2)	<b>34.3</b>	9.8	1.0	12.8	26.6	9.7	5.7
	경기·인천	(310)	(31.0)	24.3	9.8	2.4	15.3	27.0	10.9	10.3
	충청권	(105)	(10.5)	21.8	15.5	8.4	18.4	16.3	9.2	10.4
	호남권	(99)	(9.9)	18.0	8.7	3.9	9.3	34.0	21.0	5.3
	PK	(153)	(15.3)	32.1	9.2	4.8	8.3	26.9	10.3	8.4
■ 주택평수	TK	(99)	(9.9)	29.2	11.9	3.9	13.9	25.1	8.7	7.3
	강원·제주	(43)	(4.3)	19.5	5.4	0.0	19.7	30.4	11.2	13.9
	20평 미만	(166)	(16.6)	18.2	11.1	5.8	17.2	27.1	13.0	7.6
	20평대	(275)	(27.5)	<b>31.2</b>	8.5	2.3	13.4	23.6	9.7	11.4
	30평대	(418)	(41.8)	26.4	10.7	2.7	12.9	28.9	11.3	7.1
■ 세대구성	40평대 이상	(141)	(14.1)	29.5	11.0	4.3	11.3	24.0	11.7	8.2
	혼자 거주	(172)	(17.2)	18.8	12.8	5.5	17.2	27.5	10.8	7.5
	부부 거주	(286)	(28.6)	25.4	10.3	5.0	13.9	21.8	13.0	10.5
	부부/자녀	(435)	(43.5)	<b>30.4</b>	8.8	1.4	11.6	29.5	10.8	7.5
부모/부부/자녀	(107)	(10.7)	28.8	11.6	3.3	14.6	24.7	8.5	8.5	

## 8 병력(1+2순위)

암 26.0%, 폐·기관지질환 20.5%, 뇌·혈관질환 19.4%,  
 고혈압 16.8%, 당뇨 16.6%, 치매 15.5%, 심장질환 12.0%, 간 질환 8.5%,  
 기타/없음 35.0%



- ▶ 지금 앓고 있거나, 건강을 유지하는데 걱정되는 병이 무엇인지에 대해 물어본 결과, 암 26.0%, 폐·기관지질환 20.5%, 뇌·혈관질환 19.4%, 고혈압 16.8%, 당뇨 16.6% 순으로 나타남.

		Q) 병력(1+2순위)										
		합계		암	심장 질환	폐·기관 지 질환	뇌·혈관 질환	당뇨	간질환	치매	고혈압	기타/ 없음
		빈도	열%	행%	행%	행%	행%	행%	행%	행%	행%	
<b>합계</b>		<b>(1000)</b>	<b>(100.0)</b>	<b>26.0</b>	<b>12.0</b>	<b>20.5</b>	<b>19.4</b>	<b>16.6</b>	<b>15.5</b>	<b>8.5</b>	<b>16.8</b>	<b>35.0</b>
■ 성별	남성	(496)	(49.6)	<b>26.2</b>	13.9	19.9	20.6	18.1	11.3	11.0	19.8	30.5
	여성	(504)	(50.4)	25.7	10.2	21.0	18.2	15.0	5.7	20.0	13.9	39.4
■ 연령	18세~29세	(180)	(18.0)	23.7	8.6	27.2	9.2	7.5	5.7	7.6	9.3	54.3
	30대	(158)	(15.8)	<b>35.9</b>	15.5	15.4	14.9	15.6	14.2	17.1	12.5	36.2
	40대	(189)	(18.9)	33.5	9.0	23.8	19.7	19.6	10.9	12.6	18.9	30.3
	50대	(196)	(19.6)	26.9	12.6	19.5	25.9	18.5	6.5	18.3	16.8	29.5
	60세이상	(276)	(27.6)	15.9	13.9	17.3	23.7	19.6	6.7	19.8	22.6	28.7
■ 권역	서울	(192)	(19.2)	<b>29.7</b>	8.8	24.6	15.8	21.6	9.8	11.2	15.4	39.7
	경기·인천	(310)	(31.0)	26.5	14.2	17.0	19.4	16.3	8.3	17.2	17.8	32.5
	충청권	(105)	(10.5)	26.6	9.6	26.9	23.9	14.9	6.2	13.6	14.9	36.0
	호남권	(99)	(9.9)	22.6	13.1	20.3	20.3	10.1	8.5	14.9	17.2	37.2
	PK	(153)	(15.3)	24.0	15.3	16.3	19.2	14.0	4.4	18.0	18.7	34.5
■ 주택평수	TK	(99)	(9.9)	23.5	10.5	24.6	16.1	20.7	11.7	19.4	17.1	31.1
	강원·제주	(43)	(4.3)	24.3	6.2	16.3	30.6	14.9	16.4	11.0	11.6	34.7
	20평 미만	(166)	(16.6)	29.6	11.1	26.1	17.0	18.9	9.1	12.7	16.6	29.6
	20평대	(275)	(27.5)	22.8	13.2	21.3	19.8	16.8	8.9	14.6	17.6	37.0
	30평대	(418)	(41.8)	24.6	10.8	17.6	20.9	15.6	8.9	17.0	16.7	36.2
■ 세대구성	40평대 이상	(141)	(14.1)	<b>31.7</b>	14.5	20.7	16.8	16.4	5.7	16.4	15.6	33.5
	혼자 거주	(172)	(17.2)	34.0	11.2	24.2	17.9	14.9	11.4	11.4	16.8	28.5
	부부 거주	(286)	(28.6)	22.4	13.0	18.7	23.4	18.8	7.9	16.8	18.7	32.1
	부부/자녀	(435)	(43.5)	22.6	11.7	17.9	18.8	17.5	8.4	16.5	16.0	38.8
부모/부부/자녀	(107)	(10.7)	<b>36.0</b>	12.3	29.9	13.5	9.6	5.6	14.8	14.6	37.3	



## 9 영양제

**그렇다 63.8%** (매우 그렇다 26.8% + 다소 그렇다 37.0%)  
**그렇지 않다 36.2%** (전혀 그렇지 않다 10.7% + 별로 그렇지 않다 25.5%)



- ▶ 평소엔 비타민, 유산균, 홍삼류 등과 같이 면역력을 강화하거나 도와주는 영양보충을 하고 있느냐는 질문에 '그렇다'가 63.8%, '그렇지 않다'가 36.2%로 나타남.
- ▶ '그렇다'는 의견은 여성, 50대, 충청권에서 상대적으로 높음.

		Q) 영양제							
		합계		그렇다 (①+②)	그렇지않다 (③+④)	매우 그렇다①	다소 그렇다②	별로 그렇지 않다③	전혀 그렇지 않다④
		빈도	열%	행%	행%	행%	행%	행%	행%
<b>합계</b>		<b>(1000)</b>	<b>(100.0)</b>	<b>63.8</b>	<b>36.2</b>	<b>26.8</b>	<b>37.0</b>	<b>25.5</b>	<b>10.7</b>
■성별	남성	(496)	(49.6)	57.5	42.5	21.0	36.5	29.9	12.7
	여성	(504)	(50.4)	<b>70.1</b>	29.9	32.6	37.5	21.2	8.7
■연령	18세~29세	(180)	(18.0)	59.8	40.2	29.3	30.6	21.6	18.6
	30대	(158)	(15.8)	72.9	27.1	23.4	49.5	18.4	8.7
	40대	(189)	(18.9)	60.8	39.2	27.8	33.0	30.2	9.0
	50대	(196)	(19.6)	<b>65.0</b>	35.0	32.8	32.2	25.4	9.6
	60세이상	(276)	(27.6)	62.4	37.6	22.2	40.2	28.9	8.6
■권역	서울	(192)	(19.2)	64.7	35.3	21.6	43.1	23.2	12.1
	경기·인천	(310)	(31.0)	63.2	36.8	26.3	36.9	26.5	10.3
	충청권	(105)	(10.5)	<b>73.7</b>	26.3	35.6	38.1	17.9	8.5
	호남권	(99)	(9.9)	64.6	35.4	32.1	32.5	29.8	5.6
	PK	(153)	(15.3)	63.3	36.7	26.2	37.1	23.0	13.7
	TK	(99)	(9.9)	58.3	41.7	27.9	30.4	27.9	13.9
■주택평수	강원·제주	(43)	(4.3)	52.8	47.2	19.8	33.0	40.8	6.4
	20평 미만	(166)	(16.6)	59.1	40.9	26.5	32.5	24.6	16.3
	20평대	(275)	(27.5)	64.8	35.2	24.0	40.8	25.4	9.8
	30평대	(418)	(41.8)	<b>65.4</b>	34.6	25.8	39.5	25.1	9.5
	40평대 이상	(141)	(14.1)	63.0	37.0	35.6	27.4	27.7	9.3
■세대구성	혼자 거주	(172)	(17.2)	58.2	41.8	29.0	29.1	24.1	17.8
	부부 거주	(286)	(28.6)	<b>67.7</b>	32.3	29.6	38.1	24.6	7.6
	부부/자녀	(435)	(43.5)	64.2	35.8	24.1	40.0	28.0	7.8
	부모/부부/자녀	(107)	(10.7)	61.2	38.8	26.7	34.5	19.7	19.1

## 10 우울감

**우울함 40.9%** (매우 우울 10.7% + 대체로 우울 30.2%)  
**우울안함 59.1%** (전혀 우울하지 않다 13.8% + 별로 우울하지 않다 45.3%)



- ▶ 코로나 사태 이후 우울감에 대한 질문에는 '우울하다'는 응답이 40.9%, '우울하지 않다'는 응답이 59.1%로 나타남.
- ▶ '우울하다'는 의견은 여성, 18세~29세, 서울에서 상대적으로 높음.
- ▶ 주택평수가 작을수록 우울하다는 의견이 높음.

		Q) 우울감							
		합계		우울함 (①+②)	우울안함 (③+④)	매우 우울①	대체로 우울②	별로 우울하지 않음③	전혀 우울하지 않음④
		빈도	열%	행%	행%	행%	행%	행%	행%
<b>합계</b>		<b>(1000)</b>	<b>(100.0)</b>	<b>40.9</b>	<b>59.1</b>	<b>10.7</b>	<b>30.2</b>	<b>45.3</b>	<b>13.8</b>
■성별	남성	(496)	(49.6)	30.5	69.5	8.3	22.2	47.7	21.8
	여성	(504)	(50.4)	<b>51.2</b>	48.8	13.1	38.1	42.9	5.9
■연령	18세~29세	(180)	(18.0)	<b>47.7</b>	52.3	19.1	28.5	43.4	9.0
	30대	(158)	(15.8)	41.5	58.5	11.1	30.4	40.3	18.2
	40대	(189)	(18.9)	38.7	61.3	11.2	27.5	49.7	11.6
	50대	(196)	(19.6)	40.0	60.0	8.5	31.5	43.6	16.4
	60세이상	(276)	(27.6)	38.3	61.7	6.2	32.1	47.7	14.0
■권역	서울	(192)	(19.2)	<b>49.0</b>	51.0	15.9	33.1	37.8	13.3
	경기·인천	(310)	(31.0)	43.3	56.7	9.6	33.8	44.8	11.8
	충청권	(105)	(10.5)	38.6	61.4	8.2	30.3	47.1	14.4
	호남권	(99)	(9.9)	31.9	68.1	11.2	20.8	48.0	20.1
	PK	(153)	(15.3)	42.7	57.3	10.4	32.4	42.8	14.4
	TK	(99)	(9.9)	28.7	71.3	5.4	23.3	57.7	13.5
■주택평수	강원·제주	(43)	(4.3)	35.0	65.0	13.8	21.2	52.2	12.7
	20평 미만	(166)	(16.6)	<b>47.6</b>	52.4	14.4	33.2	37.0	15.4
	20평대	(275)	(27.5)	43.7	56.3	10.9	32.9	42.6	13.7
	30평대	(418)	(41.8)	38.3	61.7	9.6	28.8	47.6	14.0
	40평대 이상	(141)	(14.1)	35.1	64.9	9.3	25.7	53.5	11.5
■세대구성	혼자 거주	(172)	(17.2)	44.8	55.2	14.2	30.7	36.9	18.3
	부부 거주	(286)	(28.6)	41.5	58.5	9.9	31.6	45.6	12.9
	부부/자녀	(435)	(43.5)	37.8	62.2	8.5	29.2	48.5	13.7
	부모/부부/자녀	(107)	(10.7)	<b>45.6</b>	54.4	16.0	29.6	45.1	9.3

# 11 여가차이

**그렇다 73.8%** (매우 그렇다 33.6% + 다소 그렇다 40.2%)  
**그렇지 않다 26.2%** (전혀 그렇지 않다 3.5% + 별로 그렇지 않다 22.8%)



- ▶ 코로나 사태 이후 각 가정마다 여가 생활을 보내는 수준 차이가 있냐는 질문에 '그렇다'가 73.8%, '그렇지 않다'가 26.2%로 나타남.
- ▶ '그렇다'는 의견은 여성, 30대, 서울에서 상대적으로 높음.

		Q) 여가차이							
		합계		그렇다 (①+②)	그렇지않다 (③+④)	매우 그렇다①	다소 그렇다②	별로 그렇지 않다③	전혀 그렇지 않다④
		빈도	열%	행%	행%	행%	행%	행%	행%
<b>합계</b>		<b>(1000)</b>	<b>(100.0)</b>	<b>73.8</b>	<b>26.2</b>	<b>33.6</b>	<b>40.2</b>	<b>22.8</b>	<b>3.5</b>
■성별	남성	(496)	(49.6)	71.4	28.6	31.1	40.4	23.6	4.9
	여성	(504)	(50.4)	<b>76.1</b>	23.9	36.0	40.0	21.9	2.0
■연령	18세~29세	(180)	(18.0)	77.7	22.3	40.7	37.0	15.9	6.4
	30대	(158)	(15.8)	<b>86.5</b>	13.5	51.4	35.1	10.8	2.7
	40대	(189)	(18.9)	75.7	24.3	38.3	37.4	22.6	1.7
	50대	(196)	(19.6)	72.1	27.9	27.7	44.5	25.4	2.4
	60세이상	(276)	(27.6)	63.8	36.2	19.7	44.1	32.3	3.9
■권역	서울	(192)	(19.2)	<b>78.9</b>	21.1	37.5	41.5	17.6	3.5
	경기·인천	(310)	(31.0)	71.8	28.2	31.5	40.3	24.8	3.4
	충청권	(105)	(10.5)	70.8	29.2	32.9	37.9	24.6	4.6
	호남권	(99)	(9.9)	76.8	23.2	32.9	43.9	22.4	.8
	PK	(153)	(15.3)	74.6	25.4	35.8	38.8	20.8	4.6
	TK	(99)	(9.9)	71.8	28.2	33.8	38.0	24.3	3.9
■주택평수	강원·제주	(43)	(4.3)	66.7	33.3	26.0	40.7	30.9	2.4
	20평 미만	(166)	(16.6)	<b>77.1</b>	22.9	40.1	37.0	16.7	6.2
	20평대	(275)	(27.5)	76.2	23.8	35.1	41.1	21.3	2.5
	30평대	(418)	(41.8)	72.5	27.5	30.1	42.4	23.8	3.7
	40평대 이상	(141)	(14.1)	68.9	31.1	33.2	35.8	29.7	1.3
■세대구성	혼자 거주	(172)	(17.2)	71.6	28.4	39.9	31.7	21.8	6.6
	부부 거주	(286)	(28.6)	68.9	31.1	24.1	44.8	28.1	3.1
	부부/자녀	(435)	(43.5)	75.6	24.4	35.2	40.4	21.4	3.0
	부모/부부/자녀	(107)	(10.7)	<b>82.8</b>	17.2	42.2	40.6	15.8	1.4

# 12 건강상태

**건강함 82.1%** (매우 건강 18% + 대체로 건강 64%)  
**건강안함 17.9%** (전혀 건강하지 않음 2.6% + 대체로 건강하지 않음 15.3%)



- ▶ 현재 건강상태가 어느 정도 수준이냐는 질문에 '건강하다'는 의견이 82.1%, '건강하지 않다'는 의견이 17.9%로 나타남.
- ▶ '건강하다'는 의견은 여성, 18세~29세, 호남권에서 상대적으로 높음.

		Q) 건강상태							
		합계		건강함 (①+②)	건강안함 (③+④)	매우 건강①	대체로 건강②	대체로 건강하지 않음③	전혀 건강하지 않음④
		빈도	열%	행%	행%	행%	행%	행%	행%
<b>합계</b>		<b>(1000)</b>	<b>(100.0)</b>	<b>82.1</b>	<b>17.9</b>	<b>18.0</b>	<b>64.0</b>	<b>15.3</b>	<b>2.6</b>
■성별	남성	(496)	(49.6)	79.9	20.1	18.1	61.8	17.9	2.2
	여성	(504)	(50.4)	<b>84.2</b>	15.8	17.9	66.3	12.9	2.9
■연령	18세~29세	(180)	(18.0)	<b>90.0</b>	10.0	33.5	56.4	8.9	1.1
	30대	(158)	(15.8)	87.8	12.2	25.0	62.8	9.6	2.6
	40대	(189)	(18.9)	86.1	13.9	15.7	70.4	11.7	2.3
	50대	(196)	(19.6)	81.0	19.0	10.2	70.8	14.9	4.1
	60세이상	(276)	(27.6)	71.7	28.3	11.2	60.6	25.6	2.6
■권역	서울	(192)	(19.2)	84.2	15.8	19.5	64.8	14.0	1.8
	경기·인천	(310)	(31.0)	82.5	17.5	17.1	65.4	15.1	2.4
	충청권	(105)	(10.5)	83.2	16.8	20.0	63.2	14.1	2.7
	호남권	(99)	(9.9)	<b>86.1</b>	13.9	28.4	57.6	13.9	.0
	PK	(153)	(15.3)	80.7	19.3	12.7	68.0	16.0	3.3
	TK	(99)	(9.9)	79.5	20.5	17.3	62.2	14.9	5.7
■주택평수	강원·제주	(43)	(4.3)	68.3	31.7	10.6	57.8	28.7	3.0
	20평 미만	(166)	(16.6)	70.7	29.3	16.1	54.6	19.8	9.5
	20평대	(275)	(27.5)	<b>85.3</b>	14.7	16.2	69.1	13.5	1.1
	30평대	(418)	(41.8)	83.8	16.2	18.9	64.8	15.0	1.2
	40평대 이상	(141)	(14.1)	84.2	15.8	21.2	63.0	14.6	1.2
■세대구성	혼자 거주	(172)	(17.2)	77.5	22.5	24.5	53.0	15.5	7.0
	부부 거주	(286)	(28.6)	79.4	20.6	14.3	65.1	18.3	2.3
	부부/자녀	(435)	(43.5)	<b>85.3</b>	14.7	17.1	68.2	13.4	1.3
	부모/부부/자녀	(107)	(10.7)	83.3	16.7	21.5	61.8	15.5	1.2

## 제4장. 통계표

### [생활방역피로]



나는 몇 달 전과 비교해, 개인위생과 생활방역에 좀 지쳤다.


		합계		그렇다 (합)	그렇지 않다(합)	매우 그렇다	다소 그렇다	별로 그렇지 않다	전혀 그렇지 않다
		명	율%	명%	명%	명%	명%	명%	명%
전 체		(1000)	(100.0)	51.6	48.4	20.2	31.4	32.6	15.8
성별	남성	(496)	(49.6)	47.3	52.7	19.5	27.9	34.7	18.0
	여성	(504)	(50.4)	55.8	44.2	20.9	34.8	30.6	13.6
연령	만18-29세	(180)	(18.0)	63.7	36.3	24.6	39.0	29.3	7.0
	30대	(158)	(15.8)	51.8	48.2	18.3	33.5	30.3	17.8
	40대	(189)	(18.9)	46.0	54.0	20.6	25.5	34.8	19.2
	50대	(196)	(19.6)	48.3	51.7	17.5	30.9	31.5	20.2
	60세 이상	(276)	(27.6)	49.7	50.3	20.1	29.6	35.4	14.9
지역	서울	(192)	(19.2)	56.7	43.3	20.4	36.3	31.5	11.8
	경기/인천	(310)	(31.0)	56.1	43.9	23.8	32.3	30.2	13.8
	대전/충청/세종	(105)	(10.5)	46.4	53.6	17.5	29.0	37.4	16.1
	광주/전라	(99)	(9.9)	48.0	52.0	22.8	25.2	36.5	15.5
	부산/울산/경남	(153)	(15.3)	47.7	52.3	19.9	27.8	31.9	20.4
	대구/경북	(99)	(9.9)	44.3	55.7	11.0	33.3	38.0	17.7
	강원제주	(43)	(4.3)	47.9	52.1	16.7	31.2	24.9	27.3
주택유형	아파트	(604)	(60.4)	50.7	49.3	21.2	29.5	32.5	16.8
	다세대/다가구/연립	(191)	(19.1)	57.0	43.0	21.6	35.4	26.6	16.4
	단독주택	(153)	(15.3)	44.2	55.8	15.4	28.8	40.5	15.2
	오피스텔/원룸/고시원	(35)	(3.5)	58.8	41.2	18.1	40.7	37.5	3.6
	기타	(17)	(1.7)	73.7	26.3	18.4	55.4	22.8	3.5
주택평수	20평 미만	(166)	(16.6)	59.5	40.5	22.6	36.9	27.7	12.8
	20평대	(275)	(27.5)	44.9	55.1	14.3	30.6	36.7	18.4
	30평대	(418)	(41.8)	54.4	45.6	23.3	31.1	30.7	14.9
	40평대 이상	(141)	(14.1)	46.9	53.1	19.9	27.1	36.4	16.7
주택층수	지하층	(127)	(12.7)	51.3	48.7	23.0	28.3	31.9	16.8
	1층~5층	(435)	(43.5)	53.6	46.4	19.0	34.7	30.6	15.8
	6층~10층	(208)	(20.8)	52.0	48.0	22.6	29.4	32.0	16.0
	11층 이상	(230)	(23.0)	47.5	52.5	18.8	28.7	37.4	15.0
세대구성	혼자 거주	(172)	(17.2)	51.4	48.6	22.4	29.0	30.7	17.9
	부부 거주	(286)	(28.6)	55.8	44.2	24.5	31.3	28.1	16.1
	자녀/부부 거주	(435)	(43.5)	47.7	52.3	16.3	31.4	35.3	17.0
	부모/부부/자녀 거주	(107)	(10.7)	56.4	43.6	21.1	35.4	36.8	6.8

		합계		그렇다 (합)	그렇지 않다(합)	매우 그렇다	다소 그렇다	별로 그렇지 않다	전혀 그렇지 않다
		명	율%	명%	명%	명%	명%	명%	명%
가구소득	250만 미만	(331)	(33.1)	54.0	46.0	22.3	31.8	28.2	17.8
	250~400만	(299)	(29.9)	49.4	50.6	17.5	31.9	36.7	13.9
	400~600만	(192)	(19.2)	53.3	46.7	22.6	30.7	32.6	14.1
	600만 이상	(178)	(17.8)	48.9	51.1	18.4	30.5	34.0	17.1
마스크	매우 그렇다	(152)	(15.2)	59.0	41.0	33.6	25.5	23.9	17.1
	다소 그렇다	(172)	(17.2)	51.6	48.4	18.3	33.3	35.4	13.0
	별로 그렇지 않다	(325)	(32.5)	54.9	45.1	19.8	35.1	32.8	12.3
마스크(합)	전혀 그렇지 않다	(351)	(35.1)	45.3	54.7	15.7	29.6	34.9	19.8
	그렇다(합)	(324)	(32.4)	55.1	44.9	25.5	29.6	30.0	14.9
손씻기	매우 그렇다	(271)	(27.1)	55.7	44.3	27.6	28.1	27.9	16.4
	다소 그렇다	(269)	(26.9)	50.9	49.1	17.7	33.2	32.6	16.5
	별로 그렇지 않다	(306)	(30.6)	53.1	46.9	18.0	35.1	32.8	14.0
	전혀 그렇지 않다	(154)	(15.4)	42.6	57.4	16.1	26.5	40.6	16.8
손씻기(합)	그렇다(합)	(540)	(54.0)	53.3	46.7	22.7	30.6	30.2	16.5
	그렇지 않다(합)	(460)	(46.0)	49.6	50.4	17.3	32.3	35.4	15.0
모임 자제	매우 그렇다	(213)	(21.3)	55.5	44.5	30.2	25.4	30.8	13.7
	다소 그렇다	(236)	(23.6)	49.7	50.3	18.0	31.7	38.4	11.9
	별로 그렇지 않다	(311)	(31.1)	51.4	48.6	15.2	36.2	31.6	17.0
	전혀 그렇지 않다	(241)	(24.1)	50.2	49.8	20.0	30.2	29.9	19.9
모임 자제(합)	그렇다(합)	(448)	(44.8)	52.5	47.5	23.8	28.7	34.8	12.8
	그렇지 않다(합)	(552)	(55.2)	50.9	49.1	17.3	33.6	30.9	18.2
활동력	매우 그렇다	(160)	(16.0)	58.3	41.7	31.8	26.5	23.9	17.8
	다소 그렇다	(364)	(36.4)	52.5	47.5	19.7	32.8	34.6	12.9
	별로 그렇지 않다	(380)	(38.0)	50.4	49.6	17.8	32.6	34.5	15.0
	전혀 그렇지 않다	(97)	(9.7)	41.7	58.3	12.5	29.3	32.0	26.2
활동력(합)	그렇다(합)	(524)	(52.4)	54.2	45.8	23.4	30.9	31.4	14.4
	그렇지 않다(합)	(476)	(47.6)	48.7	51.3	16.7	31.9	34.0	17.3
독감	매우 그렇다	(73)	(7.3)	53.4	46.6	34.5	18.9	34.9	11.8
	다소 그렇다	(212)	(21.2)	56.3	43.7	22.9	33.5	32.1	11.6
	별로 그렇지 않다	(490)	(49.0)	53.0	47.0	17.7	35.3	31.5	15.5
	전혀 그렇지 않다	(224)	(22.4)	43.4	56.6	18.6	24.8	34.9	21.7
독감(합)	그렇다(합)	(285)	(28.5)	55.6	44.4	25.8	29.7	32.8	11.6
	그렇지 않다(합)	(715)	(71.5)	50.0	50.0	18.0	32.0	32.6	17.4

		합계		그렇다 (합)	그렇지 않다(합)	매우 그렇다	다소 그렇다	별로 그렇지 않다	전혀 그렇지 않다
		명	율%	행%	행%	행%	행%	행%	행%
감염경로	가족	(268)	(26.8)	49.5	50.5	17.2	32.3	34.5	16.0
	직장동료	(102)	(10.2)	53.7	46.3	19.7	34.0	30.5	15.8
	친구	(33)	(3.3)	55.8	44.2	39.2	16.5	17.6	26.7
	각종모임 참석자들	(135)	(13.5)	51.0	49.0	13.2	37.8	31.0	18.0
	다중이용시설 대중	(264)	(26.4)	52.0	48.0	22.5	29.6	32.3	15.7
	기타	(112)	(11.2)	51.4	48.6	22.3	29.1	40.2	8.4
	잘 모름	(85)	(8.5)	53.8	46.2	24.3	29.5	28.9	17.3
병력_1+2순위	암	(260)	(26.0)	58.2	41.8	24.2	34.0	25.4	16.4
	심장 질환	(120)	(12.0)	49.2	50.8	15.1	34.1	36.3	14.5
	폐/기관지 질환	(205)	(20.5)	47.6	52.4	19.0	28.5	37.6	14.9
	뇌/혈관 질환	(194)	(19.4)	48.0	52.0	19.6	28.4	34.9	17.1
	당뇨	(166)	(16.6)	55.3	44.7	17.1	38.2	32.8	11.8
	간 질환	(85)	(8.5)	53.7	46.3	20.3	33.4	29.3	17.0
	치매	(155)	(15.5)	47.5	52.5	23.2	24.3	35.3	17.2
	고혈압	(168)	(16.8)	44.6	55.4	19.5	25.1	33.1	22.4
	기타/없음	(350)	(35.0)	51.2	48.8	17.1	34.0	33.5	15.4
	병력_1순위	암	(155)	(15.5)	59.5	40.5	29.5	30.0	25.2
심장 질환	(58)	(5.8)	47.0	53.0	9.8	37.2	41.7	11.3	
폐/기관지 질환	(131)	(13.1)	48.1	51.9	20.3	27.8	40.2	11.7	
뇌/혈관 질환	(125)	(12.5)	45.3	54.7	19.2	26.0	37.2	17.6	
당뇨	(97)	(9.7)	57.4	42.6	18.4	39.1	30.6	12.0	
간 질환	(49)	(4.9)	50.5	49.5	12.2	38.3	29.9	19.6	
치매	(84)	(8.4)	47.3	52.7	16.8	30.5	32.8	19.9	
고혈압	(89)	(8.9)	49.6	50.4	22.7	27.0	29.3	21.0	
기타/없음	(211)	(21.1)	53.1	46.9	19.9	33.2	31.1	15.8	
병력_2순위	암	(105)	(14.9)	56.2	43.8	16.3	39.9	25.7	18.1
	심장 질환	(62)	(8.8)	51.3	48.7	20.0	31.2	31.2	17.5
	폐/기관지 질환	(73)	(10.5)	46.6	53.4	16.8	29.8	33.0	20.4
	뇌/혈관 질환	(69)	(9.9)	52.9	47.1	20.3	32.6	30.7	16.4
	당뇨	(68)	(9.7)	52.4	47.6	15.3	37.1	36.1	11.5
	간 질환	(36)	(5.1)	58.1	41.9	31.4	26.7	28.4	13.5
	치매	(71)	(10.1)	47.8	52.2	30.9	16.9	38.2	14.0
	고혈압	(79)	(11.2)	38.8	61.2	15.9	22.9	37.4	23.8
	기타/없음	(139)	(19.8)	48.2	51.8	13.0	35.2	37.1	14.7
영양제	매우 그렇다	(268)	(26.8)	56.7	43.3	28.6	28.1	26.8	16.5
	다소 그렇다	(370)	(37.0)	52.7	47.3	18.6	34.1	33.9	13.5
	별로 그렇지 않다	(255)	(25.5)	49.5	50.5	15.8	33.8	35.6	14.9
	전혀 그렇지 않다	(107)	(10.7)	39.9	60.1	15.4	24.6	36.0	24.1

		합계		그렇다 (합)	그렇지 않다(합)	매우 그렇다	다소 그렇다	별로 그렇지 않다	전혀 그렇지 않다
		명	율%	행%	행%	행%	행%	행%	행%
영양제(합)	그렇다(합)	(638)	(63.8)	54.4	45.6	22.8	31.6	30.9	14.7
	그렇지 않다(합)	(362)	(36.2)	46.7	53.3	15.6	31.1	35.7	17.6
우울감	매우 우울	(107)	(10.7)	83.5	16.5	58.2	25.3	10.7	5.8
	대체로 우울	(302)	(30.2)	69.7	30.3	25.9	43.8	22.3	8.0
	별로 우울하지 않음	(453)	(45.3)	40.3	59.7	10.8	29.5	41.6	18.1
우울감(합)	전혀 우울하지 않음	(138)	(13.8)	24.2	75.8	9.0	15.2	42.9	32.9
	우울함(합)	(409)	(40.9)	73.3	26.7	34.4	38.9	19.3	7.4
여가차이	우울안함(합)	(591)	(59.1)	36.6	63.4	10.4	26.1	41.9	21.6
	매우 그렇다	(336)	(33.6)	63.7	36.3	26.1	37.6	23.9	12.3
	다소 그렇다	(402)	(40.2)	46.9	53.1	18.1	28.8	38.4	14.6
여가차이(합)	별로 그렇지 않다	(228)	(22.8)	42.2	57.8	14.2	28.0	37.6	20.2
	전혀 그렇지 않다	(35)	(3.5)	49.9	50.1	26.7	23.2	16.2	33.9
건강상태	그렇다(합)	(738)	(73.8)	54.6	45.4	21.8	32.8	31.8	13.6
	그렇지 않다(합)	(262)	(26.2)	43.2	56.8	15.9	27.4	34.8	22.0
건강상태(합)	매우 건강	(180)	(18.0)	54.6	45.4	27.3	27.3	31.6	13.8
	대체로 건강	(640)	(64.0)	48.5	51.5	16.2	32.3	34.0	17.5
	별로 건강하지 않음	(153)	(15.3)	58.4	41.6	26.6	31.7	30.2	11.4
건강상태(합)	전혀 건강하지 않음	(26)	(2.6)	65.9	34.1	31.7	34.2	19.8	14.2
	건강함(합)	(821)	(82.1)	49.9	50.1	18.6	31.2	33.5	16.7
	건강안함(합)	(179)	(17.9)	59.4	40.6	27.4	32.1	28.7	11.8

[마스크]

 나는 작년 또는 재작년 겨울 독감과 감기가 유행할 때도, 지금까지 마스크 착용을 잘했다.


		합계		그렇다 (합)	그렇지 않다(합)	매우 그렇다	다소 그렇다	별로 그렇지 않다	전혀 그렇지 않다
		명	일%	행%	행%	행%	행%	행%	행%
전 체		(1000)	(100.0)	32.4	67.6	15.2	17.2	32.5	35.1
성별	남성	(496)	(49.6)	31.2	68.8	14.4	16.8	30.9	37.8
	여성	(504)	(50.4)	33.6	66.4	16.0	17.5	34.1	32.3
연령	만18~29세	(180)	(18.0)	19.1	80.9	10.0	9.1	24.1	56.8
	30대	(158)	(15.8)	29.2	70.8	8.9	20.2	32.1	38.7
	40대	(189)	(18.9)	27.8	72.2	14.2	13.7	37.2	35.0
	50대	(196)	(19.6)	33.8	66.2	19.0	14.8	34.1	32.0
지역	60세 이상	(276)	(27.6)	45.0	55.0	20.3	24.7	33.9	21.0
	서울	(192)	(19.2)	27.3	72.7	15.1	12.1	32.3	40.5
	경기/인천	(310)	(31.0)	31.4	68.6	12.9	18.5	34.4	34.2
	대전/충청/세종	(105)	(10.5)	32.0	68.0	20.2	11.7	31.8	36.2
	광주/전라	(99)	(9.9)	43.3	56.7	19.5	23.8	24.4	32.3
	부산/울산/경남	(153)	(15.3)	31.7	68.3	15.3	16.4	29.1	39.2
	대구/경북	(99)	(9.9)	38.7	61.3	15.0	23.6	34.7	26.7
주택유형	강원제주	(43)	(4.3)	26.7	73.3	11.1	15.6	48.5	24.8
	아파트	(604)	(60.4)	33.5	66.5	15.7	17.8	31.5	35.0
	다세대/다가구/연립	(191)	(19.1)	28.1	71.9	15.0	13.2	27.4	44.4
	단독주택	(153)	(15.3)	36.6	63.4	15.9	20.7	39.0	24.4
	오피스텔/원룸/고시원	(35)	(3.5)	12.4	87.6	5.5	6.9	44.3	43.3
	기타	(17)	(1.7)	43.6	56.4	14.6	29.1	44.8	11.6
주택평수	20평 미만	(166)	(16.6)	27.5	72.5	19.2	8.2	32.8	39.8
	20평대	(275)	(27.5)	40.4	59.6	19.0	21.3	25.9	33.7
	30평대	(418)	(41.8)	31.8	68.2	13.9	17.9	35.8	32.4
	40평대 이상	(141)	(14.1)	24.4	75.6	7.2	17.2	35.6	40.0
주택층수	지하층	(127)	(12.7)	43.2	56.8	24.6	18.7	28.4	28.4
	1층~5층	(435)	(43.5)	28.5	71.5	13.3	15.2	32.4	39.1
	6층~10층	(208)	(20.8)	34.2	65.8	14.1	20.1	34.0	31.8
	11층 이상	(230)	(23.0)	32.1	67.9	14.7	17.4	33.9	34.0
세대구성	혼자 거주	(172)	(17.2)	36.1	63.9	23.9	12.1	31.0	32.9
	부부 거주	(286)	(28.6)	38.5	61.5	19.8	18.6	33.4	28.2
	자녀/부부 거주	(435)	(43.5)	28.9	71.1	9.3	19.6	33.0	38.1
	부모/부부/자녀 거주	(107)	(10.7)	24.5	75.5	13.0	11.4	31.0	44.6

		합계		그렇다 (합)	그렇지 않다(합)	매우 그렇다	다소 그렇다	별로 그렇지 않다	전혀 그렇지 않다
		명	일%	행%	행%	행%	행%	행%	행%
가구소득	250만 미만	(331)	(33.1)	41.0	59.0	24.1	16.9	25.6	33.5
	250~400만	(299)	(29.9)	34.2	65.8	11.9	22.3	37.5	28.3
	400~600만	(192)	(19.2)	23.5	76.5	9.4	14.1	34.9	41.6
	600만 이상	(178)	(17.8)	23.0	77.0	10.7	12.4	34.7	42.3
생활방역피로도	매우 그렇다	(202)	(20.2)	40.8	59.2	25.3	15.5	31.9	27.3
	다소 그렇다	(314)	(31.4)	30.6	69.4	12.4	18.2	36.4	33.0
	별로 그렇지 않다	(326)	(32.6)	29.8	70.2	11.2	18.6	32.7	37.5
생활방역피로도(합)	전혀 그렇지 않다	(158)	(15.8)	30.6	69.4	16.5	14.1	25.4	44.0
	그렇다(합)	(516)	(51.6)	34.6	65.4	17.4	17.2	34.6	30.8
손씻기	그렇지 않다(합)	(484)	(48.4)	30.0	70.0	12.9	17.1	30.3	39.6
	매우 그렇다	(271)	(27.1)	55.6	44.4	34.0	21.6	19.5	24.9
	다소 그렇다	(269)	(26.9)	36.6	63.4	12.7	23.8	36.4	27.0
손씻기(합)	별로 그렇지 않다	(306)	(30.6)	22.8	77.2	7.6	15.2	51.2	26.1
	전혀 그렇지 않다	(154)	(15.4)	3.5	96.5	1.8	1.7	11.7	84.8
모임 자제	그렇다(합)	(540)	(54.0)	46.1	53.9	23.4	22.7	27.9	26.0
	그렇지 않다(합)	(460)	(46.0)	16.3	83.7	5.6	10.7	38.0	45.7
모임 자제(합)	매우 그렇다	(213)	(21.3)	46.9	53.1	25.1	21.8	21.5	31.6
	다소 그렇다	(236)	(23.6)	38.4	61.6	13.8	24.6	35.9	25.7
	별로 그렇지 않다	(311)	(31.1)	30.3	69.7	14.4	15.9	47.2	22.5
활동력	전혀 그렇지 않다	(241)	(24.1)	16.4	83.6	9.1	7.4	20.1	63.5
	그렇다(합)	(448)	(44.8)	42.4	57.6	19.2	23.3	29.1	28.5
활동력(합)	그렇지 않다(합)	(552)	(55.2)	24.2	75.8	12.1	12.2	35.4	40.4
	매우 그렇다	(160)	(16.0)	30.1	69.9	16.2	13.9	28.6	41.3
	다소 그렇다	(364)	(36.4)	34.9	65.1	13.7	21.2	35.9	29.2
독감	별로 그렇지 않다	(380)	(38.0)	31.3	68.7	15.1	16.2	32.4	36.3
	전혀 그렇지 않다	(97)	(9.7)	30.9	69.1	19.7	11.2	27.1	42.0
독감(합)	그렇다(합)	(524)	(52.4)	33.5	66.5	14.5	19.0	33.7	32.9
	그렇지 않다(합)	(476)	(47.6)	31.2	68.8	16.1	15.2	31.3	37.5
독감(합)	매우 그렇다	(73)	(7.3)	50.3	49.7	34.9	15.4	30.6	19.1
	다소 그렇다	(212)	(21.2)	35.5	64.5	13.4	22.1	30.9	33.6
	별로 그렇지 않다	(490)	(49.0)	31.4	68.6	14.1	17.3	36.6	32.0
	전혀 그렇지 않다	(224)	(22.4)	25.7	74.3	13.1	12.7	25.9	48.4
독감(합)	그렇다(합)	(285)	(28.5)	39.3	60.7	18.9	20.4	30.8	29.9
	그렇지 않다(합)	(715)	(71.5)	29.6	70.4	13.8	15.9	33.2	37.1

		합계		그렇다 (합)	그렇지 않다(합)	매우 그렇다	다소 그렇다	별로 그렇지 않다	전혀 그렇지 않다
		명	율%	행%	행%	행%	행%	행%	행%
감염경로	가족	(268)	(26.8)	27.8	72.2	11.5	16.3	33.1	39.1
	직장동료	(102)	(10.2)	27.8	72.2	15.1	12.8	32.8	39.4
	친구	(33)	(3.3)	32.1	67.9	17.6	14.5	24.8	43.2
	각종모임 참석자들	(135)	(13.5)	44.0	56.0	22.3	21.8	27.5	28.5
	다중이용시설 대중	(264)	(26.4)	31.5	68.5	16.4	15.1	33.8	34.7
	기타	(112)	(11.2)	33.5	66.5	13.5	20.0	36.7	29.8
	잘모름	(85)	(8.5)	35.3	64.7	13.9	21.4	32.1	32.5
병력_1+2순위	암	(260)	(26.0)	29.7	70.3	15.5	14.2	36.2	34.1
	심장 질환	(120)	(12.0)	33.7	66.3	9.1	24.6	32.8	33.6
	폐/기관지 질환	(205)	(20.5)	32.0	68.0	14.0	18.1	29.8	38.2
	뇌/혈관 질환	(194)	(19.4)	38.5	61.5	18.8	19.7	32.5	29.0
	당뇨	(166)	(16.6)	38.3	61.7	17.4	20.9	37.5	24.2
	간 질환	(85)	(8.5)	35.1	64.9	15.6	19.5	31.2	33.8
	치매	(155)	(15.5)	41.2	58.8	17.7	23.5	33.3	25.5
	고혈압	(168)	(16.8)	34.9	65.1	19.4	15.5	29.0	36.1
	기타/없음	(350)	(35.0)	24.1	75.9	10.7	13.5	33.2	42.7
	없음	(155)	(15.5)	28.2	71.8	16.7	11.4	32.3	39.6
병력_1순위	심장 질환	(58)	(5.8)	37.6	62.4	9.8	27.8	35.7	26.7
	폐/기관지 질환	(131)	(13.1)	36.0	64.0	15.3	20.6	30.4	33.6
	뇌/혈관 질환	(125)	(12.5)	36.5	63.5	18.7	17.8	36.4	27.1
	당뇨	(97)	(9.7)	36.6	63.4	19.5	17.1	43.8	19.6
	간 질환	(49)	(4.9)	35.6	64.4	15.6	20.0	27.4	37.0
	치매	(84)	(8.4)	39.4	60.6	11.4	27.9	32.6	28.0
	고혈압	(89)	(8.9)	33.5	66.5	24.8	8.8	28.4	38.1
	기타/없음	(211)	(21.1)	23.4	76.6	9.0	14.5	28.6	47.9
	없음	(105)	(14.9)	31.9	68.1	13.6	18.4	42.0	26.0
	병력_2순위	심장 질환	(62)	(8.8)	29.9	70.1	8.3	21.6	30.0
폐/기관지 질환		(73)	(10.5)	25.0	75.0	11.6	13.5	28.6	46.4
뇌/혈관 질환		(69)	(9.9)	42.0	58.0	18.9	23.2	25.5	32.4
당뇨		(68)	(9.7)	40.8	59.2	14.5	26.3	28.6	30.6
간 질환		(36)	(5.1)	34.3	65.7	15.6	18.7	36.3	29.4
치매		(71)	(10.1)	43.4	56.6	25.2	18.2	34.0	22.6
고혈압		(79)	(11.2)	36.5	63.5	13.3	23.2	29.7	33.9
기타/없음		(139)	(19.8)	25.1	74.9	13.2	11.9	40.2	34.7
없음		(107)	(10.7)	25.8	74.2	18.0	7.7	15.7	58.5
영양제	매우 그렇다	(268)	(26.8)	39.6	60.4	22.9	16.7	34.3	26.1
	다소 그렇다	(370)	(37.0)	29.3	70.7	11.8	17.6	36.0	34.7
	별로 그렇지 않다	(255)	(25.5)	32.0	68.0	11.0	21.0	32.8	35.2
	전혀 그렇지 않다	(107)	(10.7)	25.8	74.2	18.0	7.7	15.7	58.5

		합계		그렇다 (합)	그렇지 않다(합)	매우 그렇다	다소 그렇다	별로 그렇지 않다	전혀 그렇지 않다
		명	율%	행%	행%	행%	행%	행%	행%
영양제(합)	그렇다(합)	(638)	(63.8)	33.7	66.3	16.5	17.2	35.3	31.1
	그렇지 않다(합)	(362)	(36.2)	30.2	69.8	13.1	17.1	27.7	42.1
우울감	매우 우울	(107)	(10.7)	42.4	57.6	26.4	15.9	24.8	32.8
	대체로 우울	(302)	(30.2)	32.4	67.6	16.1	16.3	34.0	33.7
	별로 우울하지 않음	(453)	(45.3)	32.4	67.6	12.3	20.1	37.4	30.2
우울감(합)	전혀 우울하지 않음	(138)	(13.8)	24.7	75.3	14.4	10.2	19.3	56.0
	우울함(합)	(409)	(40.9)	35.0	65.0	18.8	16.2	31.6	33.4
여가차이	우울안함(합)	(591)	(59.1)	30.6	69.4	12.8	17.8	33.2	36.2
	매우 그렇다	(336)	(33.6)	31.7	68.3	17.2	14.5	30.6	37.7
	다소 그렇다	(402)	(40.2)	33.0	67.0	13.0	20.0	31.6	35.4
	별로 그렇지 않다	(228)	(22.8)	31.8	68.2	15.1	16.6	37.9	30.3
여가차이(합)	전혀 그렇지 않다	(35)	(3.5)	36.7	63.3	22.8	13.9	26.2	37.2
	그렇다(합)	(738)	(73.8)	32.4	67.6	14.9	17.5	31.2	36.4
건강상태	그렇지 않다(합)	(262)	(26.2)	32.4	67.6	16.1	16.3	36.4	31.2
	매우 건강	(180)	(18.0)	29.2	70.8	15.1	14.1	21.8	49.0
	대체로 건강	(640)	(64.0)	32.2	67.8	15.3	16.9	35.0	32.8
건강상태(합)	별로 건강하지 않음	(153)	(15.3)	35.6	64.4	15.0	20.7	33.7	30.7
	전혀 건강하지 않음	(26)	(2.6)	39.5	60.5	15.0	24.5	39.2	21.3
	건강함(합)	(821)	(82.1)	31.6	68.4	15.3	16.3	32.1	36.3
	건강안함(합)	(179)	(17.9)	36.2	63.8	15.0	21.2	34.5	29.3

### [손씻기]

 나는 작년 또는 재작년 겨울 독감과 감기가 유행할 때도, 지금까지 손 씻기를 잘했다.

		합계		그렇다(합)	그렇지 않다(합)	매우 그렇다	다소 그렇다	별로 그렇지 않다	전혀 그렇지 않다
		명	율%	행%	행%	행%	행%	행%	행%
전체		(1000)	(100.0)	54.0	46.0	27.1	26.9	30.6	15.4
성별	남성	(496)	(49.6)	50.0	50.0	25.7	24.3	32.4	17.6
	여성	(504)	(50.4)	57.9	42.1	28.5	29.4	28.8	13.3
연령	만18~29세	(180)	(18.0)	50.3	49.7	28.2	22.1	24.4	25.4
	30대	(158)	(15.8)	58.4	41.6	29.0	29.3	23.2	18.5
	40대	(189)	(18.9)	53.3	46.7	24.5	28.9	32.4	14.2
	50대	(196)	(19.6)	51.7	48.3	24.6	27.1	33.5	14.8
지역	60세 이상	(276)	(27.6)	55.9	44.1	28.9	26.9	35.7	8.5
	서울	(192)	(19.2)	56.1	43.9	32.3	23.8	27.2	16.7
	경기/인천	(310)	(31.0)	53.2	46.8	25.9	27.3	33.8	13.0
	대전/충청/세종	(105)	(10.5)	55.3	44.7	32.3	23.0	25.5	19.2
	광주/전라	(99)	(9.9)	46.5	53.5	24.0	22.6	30.4	23.1
	부산/울산/경남	(153)	(15.3)	61.4	38.6	29.4	32.0	24.4	14.3
주택유형	대구/경북	(99)	(9.9)	52.2	47.8	19.9	32.3	34.5	13.3
	강원제주	(43)	(4.3)	41.4	58.6	15.3	26.1	49.2	9.3
	아파트	(604)	(60.4)	55.5	44.5	26.2	29.3	29.0	15.5
	다세대/다가구/연립	(191)	(19.1)	49.0	51.0	30.7	18.3	34.5	16.5
	단독주택	(153)	(15.3)	53.9	46.1	27.6	26.3	35.5	10.7
주택평수	오피스텔/원룸/고시원	(35)	(3.5)	55.7	44.3	22.7	33.0	14.5	29.8
	기타	(17)	(1.7)	50.8	49.2	23.4	27.4	32.9	16.2
	20평 미만	(166)	(16.6)	56.4	43.6	32.8	23.6	24.9	18.6
	20평대	(275)	(27.5)	55.9	44.1	27.4	28.5	29.9	14.1
	30평대	(418)	(41.8)	53.1	46.9	25.8	27.2	32.7	14.2
주택층수	40평대 이상	(141)	(14.1)	49.8	50.2	23.6	26.3	32.5	17.7
	지하층	(127)	(12.7)	54.8	45.2	24.9	29.9	34.9	10.3
	1층~5층	(435)	(43.5)	53.6	46.4	30.5	23.0	29.5	16.9
세대구성	6층~10층	(208)	(20.8)	55.7	44.3	26.1	29.5	31.0	13.3
	11층 이상	(230)	(23.0)	52.7	47.3	22.7	29.9	30.0	17.3
	혼자 거주	(172)	(17.2)	60.9	39.1	35.5	25.4	23.2	15.9
세대구성	부부 거주	(286)	(28.6)	54.9	45.1	27.7	27.2	33.1	12.0
	자녀/부부 거주	(435)	(43.5)	49.3	50.7	21.6	27.7	34.1	16.6
	부모/부부/자녀 거주	(107)	(10.7)	59.5	40.5	34.7	24.8	21.6	19.0

		합계		그렇다(합)	그렇지 않다(합)	매우 그렇다	다소 그렇다	별로 그렇지 않다	전혀 그렇지 않다
		명	율%	행%	행%	행%	행%	행%	행%
가구소득	250만 미만	(331)	(33.1)	56.6	43.4	31.6	25.1	27.1	16.3
	250~400만	(299)	(29.9)	55.2	44.8	25.7	29.5	32.4	12.4
	400~600만	(192)	(19.2)	50.1	49.9	22.9	27.2	33.0	16.8
	600만 이상	(178)	(17.8)	51.1	48.9	25.7	25.4	31.4	17.4
생활방역피로도	매우 그렇다	(202)	(20.2)	60.5	39.5	37.0	23.5	27.2	12.3
	다소 그렇다	(314)	(31.4)	52.7	47.3	24.2	28.4	34.3	13.0
	별로 그렇지 않다	(326)	(32.6)	50.0	50.0	23.2	26.8	30.8	19.2
생활방역피로도(합)	전혀 그렇지 않다	(158)	(15.8)	56.3	43.7	28.2	28.1	27.2	16.5
	그렇다(합)	(516)	(51.6)	55.8	44.2	29.3	26.5	31.5	12.7
마스크	그렇지 않다(합)	(484)	(48.4)	52.1	47.9	24.8	27.2	29.6	18.3
	매우 그렇다	(152)	(15.2)	83.0	17.0	60.6	22.4	15.2	1.8
	다소 그렇다	(172)	(17.2)	71.4	28.6	34.1	37.3	27.1	1.5
마스크(합)	별로 그렇지 않다	(325)	(32.5)	46.3	53.7	16.2	30.1	48.1	5.6
	전혀 그렇지 않다	(351)	(35.1)	39.9	60.1	19.3	20.7	22.8	37.3
모임 자제	그렇다(합)	(324)	(32.4)	76.8	23.2	46.5	30.3	21.5	1.7
	그렇지 않다(합)	(676)	(67.6)	43.0	57.0	17.8	25.2	35.0	22.0
모임 자제(합)	매우 그렇다	(213)	(21.3)	66.5	33.5	44.2	22.3	21.1	12.4
	다소 그렇다	(236)	(23.6)	64.6	35.4	31.2	33.3	26.8	8.6
	별로 그렇지 않다	(311)	(31.1)	50.0	50.0	17.6	32.4	41.6	8.4
활동력	전혀 그렇지 않다	(241)	(24.1)	37.6	62.4	20.3	17.3	28.6	33.8
	그렇다(합)	(448)	(44.8)	65.5	34.5	37.4	28.1	24.1	10.4
활동력(합)	그렇지 않다(합)	(552)	(55.2)	44.6	55.4	18.8	25.8	35.9	19.5
	매우 그렇다	(160)	(16.0)	54.6	45.4	31.8	22.8	26.8	18.6
	다소 그렇다	(364)	(36.4)	54.1	45.9	25.2	28.9	32.4	13.5
독감	별로 그렇지 않다	(380)	(38.0)	55.1	44.9	26.7	28.4	29.6	15.3
	전혀 그렇지 않다	(97)	(9.7)	48.1	51.9	28.2	19.9	33.9	18.0
독감(합)	그렇다(합)	(524)	(52.4)	54.3	45.7	27.2	27.0	30.7	15.0
	그렇지 않다(합)	(476)	(47.6)	53.6	46.4	27.0	26.7	30.5	15.9
독감	매우 그렇다	(73)	(7.3)	53.6	46.4	32.0	21.5	30.4	16.0
	다소 그렇다	(212)	(21.2)	51.0	49.0	22.2	28.8	33.7	15.3
	별로 그렇지 않다	(490)	(49.0)	58.0	42.0	28.1	29.9	31.1	10.9
독감(합)	전혀 그렇지 않다	(224)	(22.4)	48.0	52.0	28.0	20.0	26.8	25.2
	그렇다(합)	(285)	(28.5)	51.7	48.3	24.7	26.9	32.8	15.5
독감(합)	그렇지 않다(합)	(715)	(71.5)	54.9	45.1	28.1	26.8	29.7	15.4

		합계		그렇다 (합)	그렇지 않다(합)	매우 그렇다	다소 그렇다	별로 그렇지 않다	전혀 그렇지 않다
		명	율%	행%	행%	행%	행%	행%	행%
감염경로	가족	(268)	(26.8)	49.4	50.6	21.8	27.6	34.9	15.8
	직장동료	(102)	(10.2)	54.4	45.6	30.6	23.7	27.1	18.5
	친구	(33)	(3.3)	60.4	39.6	21.3	39.1	17.1	22.5
	각종모임 참석자들	(135)	(13.5)	57.2	42.8	28.9	28.3	26.0	16.8
	다중이용시설 대중	(264)	(26.4)	56.6	43.4	28.6	28.0	29.8	13.6
	기타	(112)	(11.2)	51.7	48.3	32.9	18.8	34.5	13.7
	잘모름	(85)	(8.5)	55.1	44.9	26.9	28.3	31.2	13.6
병력_1+2순위	암	(260)	(26.0)	56.8	43.2	31.6	25.3	30.3	12.8
	심장 질환	(120)	(12.0)	60.2	39.8	24.8	35.4	23.3	16.5
	폐/기관지 질환	(205)	(20.5)	47.9	52.1	24.6	23.3	35.7	16.4
	뇌/혈관 질환	(194)	(19.4)	57.0	43.0	29.3	27.7	29.9	13.0
	당뇨	(166)	(16.6)	57.0	43.0	28.8	28.2	33.3	9.6
	간 질환	(85)	(8.5)	56.7	43.3	29.3	27.4	31.9	11.4
	치매	(155)	(15.5)	56.8	43.2	29.7	27.1	36.8	6.4
	고혈압	(168)	(16.8)	52.9	47.1	26.8	26.1	30.0	17.0
	기타/없음	(350)	(35.0)	53.1	46.9	24.6	28.5	26.3	20.6
병력_1순위	암	(155)	(15.5)	57.8	42.2	34.2	23.6	27.1	15.1
	심장 질환	(58)	(5.8)	65.0	35.0	22.8	42.2	20.7	14.3
	폐/기관지 질환	(131)	(13.1)	50.8	49.2	27.1	23.7	36.3	12.8
	뇌/혈관 질환	(125)	(12.5)	56.3	43.7	26.8	29.5	32.1	11.6
	당뇨	(97)	(9.7)	54.9	45.1	24.2	30.7	36.2	8.8
	간 질환	(49)	(4.9)	44.6	55.4	23.3	21.3	38.8	16.5
	치매	(84)	(8.4)	59.6	40.4	36.2	23.3	34.5	5.9
	고혈압	(89)	(8.9)	47.8	52.2	26.3	21.5	32.9	19.3
	기타/없음	(211)	(21.1)	50.8	49.2	22.2	28.6	24.4	24.8
병력_2순위	암	(105)	(14.9)	55.5	44.5	27.7	27.8	35.1	9.4
	심장 질환	(62)	(8.8)	55.7	44.3	26.6	29.0	25.7	18.7
	폐/기관지 질환	(73)	(10.5)	42.7	57.3	20.1	22.5	34.5	22.8
	뇌/혈관 질환	(69)	(9.9)	58.3	41.7	33.7	24.6	26.1	15.6
	당뇨	(68)	(9.7)	60.0	40.0	35.4	24.7	29.2	10.8
	간 질환	(36)	(5.1)	73.3	26.7	37.5	35.8	22.4	4.3
	치매	(71)	(10.1)	53.5	46.5	21.9	31.6	39.5	7.1
	고혈압	(79)	(11.2)	58.7	41.3	27.3	31.4	26.8	14.5
	기타/없음	(139)	(19.8)	56.8	43.2	28.4	28.4	29.1	14.1
영양제	매우 그렇다	(268)	(26.8)	62.6	37.4	37.8	24.8	23.3	14.1
	다소 그렇다	(370)	(37.0)	52.5	47.5	22.8	29.7	31.2	16.3
	별로 그렇지 않다	(255)	(25.5)	47.9	52.1	21.7	26.3	37.2	14.9
	전혀 그렇지 않다	(107)	(10.7)	51.8	48.2	28.2	23.6	31.1	17.1

		합계		그렇다 (합)	그렇지 않다(합)	매우 그렇다	다소 그렇다	별로 그렇지 않다	전혀 그렇지 않다
		명	율%	행%	행%	행%	행%	행%	행%
영양제(합)	그렇다(합)	(638)	(63.8)	56.7	43.3	29.1	27.6	27.9	15.4
	그렇지 않다(합)	(362)	(36.2)	49.1	50.9	23.6	25.5	35.4	15.5
우울감	매우 우울	(107)	(10.7)	62.5	37.5	42.2	20.3	23.6	14.0
	대체로 우울	(302)	(30.2)	57.3	42.7	26.9	30.4	31.1	11.6
	별로 우울하지 않음	(453)	(45.3)	51.7	48.3	22.8	28.9	33.8	14.5
우울감(합)	전혀 우울하지 않음	(138)	(13.8)	47.5	52.5	30.1	17.4	24.4	28.1
	우울함(합)	(409)	(40.9)	58.7	41.3	30.9	27.8	29.1	12.2
	우울안함(합)	(591)	(59.1)	50.7	49.3	24.5	26.2	31.6	17.7
여가차이	매우 그렇다	(336)	(33.6)	52.5	47.5	32.6	19.9	29.5	18.1
	다소 그렇다	(402)	(40.2)	57.4	42.6	23.6	33.9	28.6	13.9
	별로 그렇지 않다	(228)	(22.8)	51.0	49.0	26.1	24.9	35.6	13.4
	전혀 그렇지 않다	(35)	(3.5)	47.7	52.3	22.1	25.6	32.1	20.3
여가차이(합)	그렇다(합)	(738)	(73.8)	55.2	44.8	27.7	27.5	29.0	15.8
	그렇지 않다(합)	(262)	(26.2)	50.5	49.5	25.5	25.0	35.1	14.3
건강상태	매우 건강	(180)	(18.0)	54.3	45.7	31.5	22.8	25.1	20.6
	대체로 건강	(640)	(64.0)	53.6	46.4	25.7	27.9	31.6	14.9
	별로 건강하지 않음	(153)	(15.3)	56.3	43.7	26.8	29.5	32.2	11.5
건강상태(합)	전혀 건강하지 않음	(26)	(2.6)	47.0	53.0	33.8	13.2	36.3	16.7
	건강함(합)	(821)	(82.1)	53.7	46.3	27.0	26.8	30.1	16.1
	건강안함(합)	(179)	(17.9)	55.0	45.0	27.8	27.1	32.8	12.2



**[모임 자제]**

 나는 작년·재작년 겨울 독감과 감기가 유행할 때도, 지금까지 각종 모임의 참석을 자제했다.

		합계		그렇다 (합)	그렇지 않다(합)	매우 그렇다	다소 그렇다	별로 그렇지 않다	전혀 그렇지 않다
		명	율%	행%	행%	행%	행%	행%	행%
전 체		(1000)	(100.0)	44.8	55.2	21.3	23.6	31.1	24.1
성별	남성	(496)	(49.6)	42.7	57.3	20.8	21.9	29.6	27.7
	여성	(504)	(50.4)	46.9	53.1	21.7	25.2	32.5	20.6
연령	만18~29세	(180)	(18.0)	43.4	56.6	19.6	23.8	25.2	31.4
	30대	(158)	(15.8)	40.3	59.7	21.0	19.3	21.6	38.1
	40대	(189)	(18.9)	36.6	63.4	15.4	21.2	37.9	25.5
	50대	(196)	(19.6)	49.7	50.3	21.5	28.3	30.0	20.3
지역	60세 이상	(276)	(27.6)	50.5	49.5	26.3	24.2	36.4	13.1
	서울	(192)	(19.2)	40.5	59.5	17.8	22.7	30.9	28.6
	경기/인천	(310)	(31.0)	45.0	55.0	20.2	24.8	32.0	23.0
	대전/충청/세종	(105)	(10.5)	44.1	55.9	27.2	16.8	27.0	28.9
	광주/전라	(99)	(9.9)	45.9	54.1	27.0	18.9	35.4	18.7
	부산/울산/경남	(153)	(15.3)	52.3	47.7	18.9	33.4	26.9	20.7
주택유형	대구/경북	(99)	(9.9)	43.0	57.0	22.5	20.5	35.1	21.8
	강원제주	(43)	(4.3)	40.2	59.8	22.5	17.7	29.7	30.1
	아파트	(604)	(60.4)	42.3	57.7	20.9	21.4	30.5	27.2
	다세대/다가구/연립	(191)	(19.1)	40.8	59.2	18.6	22.2	33.4	25.8
	단독주택	(153)	(15.3)	55.9	44.1	23.5	32.4	33.6	10.5
	오피스텔/원룸/고시원	(35)	(3.5)	59.5	40.5	29.4	30.1	17.2	23.2
주택평수	기타	(17)	(1.7)	50.8	49.2	26.3	24.5	31.0	18.2
	20평 미만	(166)	(16.6)	47.0	53.0	25.1	21.8	31.4	21.6
	20평대	(275)	(27.5)	47.2	52.8	23.1	24.1	28.7	24.1
	30평대	(418)	(41.8)	46.7	53.3	20.8	25.8	29.7	23.6
주택층수	40평대 이상	(141)	(14.1)	32.2	67.8	14.3	17.9	39.3	28.5
	지하층	(127)	(12.7)	47.4	52.6	23.3	24.1	38.2	14.4
	1층~5층	(435)	(43.5)	45.9	54.1	22.8	23.1	30.3	23.8
	6층~10층	(208)	(20.8)	39.8	60.2	16.0	23.8	27.6	32.6
세대구성	11층 이상	(230)	(23.0)	45.9	54.1	21.9	24.0	31.6	22.4
	혼자 거주	(172)	(17.2)	49.7	50.3	28.8	20.9	27.3	23.0
	부부 거주	(286)	(28.6)	45.7	54.3	23.0	22.7	35.9	18.4
	자녀/부부 거주	(435)	(43.5)	44.0	56.0	17.1	26.9	30.9	25.1
	부모/부부/자녀 거주	(107)	(10.7)	38.1	61.9	21.8	16.4	25.0	36.9

		합계		그렇다 (합)	그렇지 않다(합)	매우 그렇다	다소 그렇다	별로 그렇지 않다	전혀 그렇지 않다
		명	율%	행%	행%	행%	행%	행%	행%
가구소득	250만 미만	(331)	(33.1)	48.7	51.3	24.8	23.9	30.1	21.2
	250~400만	(299)	(29.9)	48.8	51.2	24.0	24.7	29.4	21.9
	400~600만	(192)	(19.2)	45.0	55.0	21.4	23.7	32.9	22.0
	600만 이상	(178)	(17.8)	30.9	69.1	10.0	21.0	33.7	35.4
생활방역피로도	매우 그렇다	(202)	(20.2)	52.7	47.3	31.7	21.0	23.4	23.8
	다소 그렇다	(314)	(31.4)	41.0	59.0	17.2	23.8	35.8	23.2
	별로 그렇지 않다	(326)	(32.6)	47.8	52.2	20.1	27.7	30.1	22.1
생활방역피로도(합)	전혀 그렇지 않다	(158)	(15.8)	36.2	63.8	18.4	17.8	33.4	30.3
	그렇다(합)	(516)	(51.6)	45.6	54.4	22.9	22.7	30.9	23.5
	그렇지 않다(합)	(484)	(48.4)	44.0	56.0	19.5	24.5	31.2	24.8
마스크	매우 그렇다	(152)	(15.2)	56.4	43.6	35.0	21.4	29.3	14.3
	다소 그렇다	(172)	(17.2)	60.8	39.2	27.1	33.8	28.8	10.4
	별로 그렇지 않다	(325)	(32.5)	40.1	59.9	14.0	26.0	45.1	14.9
마스크(합)	전혀 그렇지 않다	(351)	(35.1)	36.4	63.6	19.2	17.3	19.9	43.6
	그렇다(합)	(324)	(32.4)	58.7	41.3	30.8	27.9	29.0	12.2
손씻기	그렇지 않다(합)	(676)	(67.6)	38.2	61.8	16.7	21.5	32.0	29.8
	매우 그렇다	(271)	(27.1)	61.8	38.2	34.6	27.1	20.2	18.0
손씻기(합)	다소 그렇다	(269)	(26.9)	47.0	53.0	17.7	29.3	37.5	15.5
	별로 그렇지 않다	(306)	(30.6)	35.3	64.7	14.7	20.6	42.2	22.5
	전혀 그렇지 않다	(154)	(15.4)	30.3	69.7	17.1	13.2	16.8	52.8
활동력	그렇다(합)	(540)	(54.0)	54.4	45.6	26.2	28.2	28.8	16.8
	그렇지 않다(합)	(460)	(46.0)	33.6	66.4	15.5	18.1	33.7	32.7
활동력(합)	매우 그렇다	(160)	(16.0)	46.4	53.6	29.4	17.0	23.6	30.0
	다소 그렇다	(364)	(36.4)	51.7	48.3	21.9	29.7	25.6	22.7
	별로 그렇지 않다	(380)	(38.0)	41.4	58.6	18.4	23.0	38.5	20.1
독감	전혀 그렇지 않다	(97)	(9.7)	30.1	69.9	16.6	13.5	34.9	35.1
	그렇다(합)	(524)	(52.4)	50.1	49.9	24.2	25.8	25.0	25.0
독감(합)	그렇지 않다(합)	(476)	(47.6)	39.1	60.9	18.0	21.1	37.7	23.2
	매우 그렇다	(73)	(7.3)	55.4	44.6	32.1	23.2	25.5	19.2
	다소 그렇다	(212)	(21.2)	45.1	54.9	17.4	27.7	31.7	23.2
	별로 그렇지 않다	(490)	(49.0)	43.7	56.3	20.5	23.2	35.2	21.1
독감(합)	전혀 그렇지 않다	(224)	(22.4)	43.6	56.4	23.0	20.6	23.3	33.1
	그렇다(합)	(285)	(28.5)	47.8	52.2	21.2	26.6	30.1	22.2
	그렇지 않다(합)	(715)	(71.5)	43.7	56.3	21.3	22.4	31.4	24.9

		합계		그렇다 (합)	그렇지 않다(합)	매우 그렇다	다소 그렇다	별로 그렇지 않다	전혀 그렇지 않다
		명	율%	행%	행%	행%	행%	행%	행%
감염경로	가족	(268)	(26.8)	42.5	57.5	19.2	23.3	33.3	24.2
	직장동료	(102)	(10.2)	42.2	57.8	13.1	29.1	25.7	32.1
	친구	(33)	(3.3)	57.1	42.9	28.6	28.5	20.2	22.7
	각종모임 참석자들	(135)	(13.5)	46.6	53.4	17.0	29.6	28.7	24.7
	다중이용시설 대중	(264)	(26.4)	46.6	53.4	24.7	22.0	30.0	23.3
	기타	(112)	(11.2)	46.8	53.2	27.1	19.6	34.9	18.4
	잘 모름	(85)	(8.5)	39.9	60.1	23.3	16.6	36.6	23.5
병력_1+2순위	암	(260)	(26.0)	37.4	62.6	21.2	16.2	30.2	32.4
	심장 질환	(120)	(12.0)	52.5	47.5	29.0	23.5	29.1	18.5
	폐/기관지 질환	(205)	(20.5)	46.5	53.5	22.2	24.3	28.7	24.8
	뇌/혈관 질환	(194)	(19.4)	46.3	53.7	19.3	27.0	29.6	24.1
	당뇨	(166)	(16.6)	50.6	49.4	24.0	26.6	31.9	17.4
	간 질환	(85)	(8.5)	46.4	53.6	29.1	17.3	28.0	25.5
	치매	(155)	(15.5)	49.1	50.9	20.1	29.0	31.0	19.8
	고혈압	(168)	(16.8)	45.8	54.2	21.0	24.8	32.2	22.1
	기타/없음	(350)	(35.0)	41.9	58.1	17.2	24.7	31.9	26.2
병력_1순위	암	(155)	(15.5)	38.8	61.2	23.6	15.2	28.6	32.6
	심장 질환	(58)	(5.8)	48.7	51.3	23.6	25.1	35.1	16.2
	폐/기관지 질환	(131)	(13.1)	50.3	49.7	22.7	27.6	28.5	21.2
	뇌/혈관 질환	(125)	(12.5)	47.3	52.7	18.0	29.3	32.5	20.2
	당뇨	(97)	(9.7)	46.6	53.4	21.8	24.8	35.0	18.3
	간 질환	(49)	(4.9)	40.4	59.6	24.7	15.8	30.3	29.3
	치매	(84)	(8.4)	54.4	45.6	20.8	33.6	31.9	13.7
	고혈압	(89)	(8.9)	47.5	52.5	20.4	27.1	31.0	21.5
	기타/없음	(211)	(21.1)	38.6	61.4	19.4	19.2	30.5	30.9
병력_2순위	암	(105)	(14.9)	35.3	64.7	17.6	17.7	32.5	32.2
	심장 질환	(62)	(8.8)	56.0	44.0	34.0	22.0	23.4	20.6
	폐/기관지 질환	(73)	(10.5)	39.6	60.4	21.4	18.2	29.0	31.4
	뇌/혈관 질환	(69)	(9.9)	44.5	55.5	21.6	23.0	24.4	31.0
	당뇨	(68)	(9.7)	56.3	43.7	27.2	29.1	27.5	16.2
	간 질환	(36)	(5.1)	54.6	45.4	35.1	19.5	25.0	20.4
	치매	(71)	(10.1)	42.9	57.1	19.3	23.6	30.0	27.1
	고혈압	(79)	(11.2)	43.8	56.2	21.6	22.2	33.5	22.7
	기타/없음	(139)	(19.8)	46.9	53.1	13.7	33.1	34.0	19.1
영양제	매우 그렇다	(268)	(26.8)	44.7	55.3	23.4	21.3	32.1	23.2
	다소 그렇다	(370)	(37.0)	42.9	57.1	19.0	23.9	32.3	24.8
	별로 그렇지 않다	(255)	(25.5)	46.2	53.8	18.6	27.6	32.4	21.4
	전혀 그렇지 않다	(107)	(10.7)	48.9	51.1	30.1	18.8	20.7	30.4

		합계		그렇다 (합)	그렇지 않다(합)	매우 그렇다	다소 그렇다	별로 그렇지 않다	전혀 그렇지 않다
		명	율%	행%	행%	행%	행%	행%	행%
영양제(합)	그렇다(합)	(638)	(63.8)	43.6	56.4	20.9	22.8	32.2	24.1
	그렇지 않다(합)	(362)	(36.2)	47.0	53.0	22.0	25.0	29.0	24.1
우울감	매우 우울	(107)	(10.7)	50.7	49.3	34.0	16.7	27.4	21.8
	대체로 우울	(302)	(30.2)	45.7	54.3	18.7	27.0	30.6	23.7
	별로 우울하지 않음	(453)	(45.3)	44.5	55.5	20.1	24.5	34.3	21.2
우울감(합)	전혀 우울하지 않음	(138)	(13.8)	39.5	60.5	20.8	18.6	24.3	36.2
	우울함(합)	(409)	(40.9)	47.0	53.0	22.7	24.3	29.8	23.2
여가차이	우울안함(합)	(591)	(59.1)	43.4	56.6	20.3	23.1	31.9	24.7
	매우 그렇다	(336)	(33.6)	43.3	56.7	22.4	20.9	26.4	30.3
	다소 그렇다	(402)	(40.2)	46.4	53.6	20.3	26.0	33.5	20.1
여가차이(합)	별로 그렇지 않다	(228)	(22.8)	44.2	55.8	20.0	24.2	36.5	19.3
	전혀 그렇지 않다	(35)	(3.5)	46.0	54.0	29.6	16.4	12.1	41.9
건강상태	그렇다(합)	(738)	(73.8)	45.0	55.0	21.3	23.7	30.3	24.8
	그렇지 않다(합)	(262)	(26.2)	44.5	55.5	21.3	23.2	33.3	22.3
건강상태(합)	매우 건강	(180)	(18.0)	45.7	54.3	27.6	18.1	22.6	31.7
	대체로 건강	(640)	(64.0)	45.0	55.0	19.6	25.4	31.4	23.6
	별로 건강하지 않음	(153)	(15.3)	43.8	56.2	19.8	24.0	39.3	16.9
건강상태(합)	전혀 건강하지 않음	(26)	(2.6)	42.2	57.8	26.9	15.3	32.5	25.3
	건강함(합)	(821)	(82.1)	45.1	54.9	21.4	23.8	29.5	25.4
	건강안함(합)	(179)	(17.9)	43.5	56.5	20.8	22.7	38.4	18.1

**[활동력]**



나는 경제-사회-문화 등의 활동을 위해 사람들을 만나고 교류하는 횟수가 많은 편이다.


		합계		그렇다 (합)	그렇지 않다(합)	매우 그렇다	다소 그렇다	별로 그렇지 않다	전혀 그렇지 않다
		명	율%	행%	행%	행%	행%	행%	행%
전 체		(1000)	(100.0)	52.4	47.6	16.0	36.4	38.0	9.7
성별	남성	(496)	(49.6)	54.9	45.1	18.3	36.6	34.5	10.6
	여성	(504)	(50.4)	49.9	50.1	13.7	36.2	41.4	8.7
연령	만18~29세	(180)	(18.0)	54.5	45.5	15.7	38.8	38.3	7.1
	30대	(158)	(15.8)	50.7	49.3	10.9	39.8	36.0	13.3
	40대	(189)	(18.9)	51.8	48.2	13.7	38.1	38.9	9.2
	50대	(196)	(19.6)	55.3	44.7	22.4	33.0	37.3	7.4
지역	60세 이상	(276)	(27.6)	50.1	49.9	16.1	34.0	38.7	11.2
	서울	(192)	(19.2)	51.5	48.5	12.5	39.0	36.9	11.6
	경기/인천	(310)	(31.0)	52.6	47.4	17.7	34.9	40.6	6.8
	대전/충청/세종	(105)	(10.5)	51.1	48.9	18.0	33.1	37.1	11.8
지역	광주/전라	(99)	(9.9)	55.5	44.5	16.0	39.5	31.0	13.5
	부산/울산/경남	(153)	(15.3)	50.7	49.3	17.0	33.7	39.1	10.2
	대구/경북	(99)	(9.9)	54.0	46.0	14.2	39.7	36.9	9.1
	강원제주	(43)	(4.3)	52.5	47.5	14.7	37.8	40.9	6.6
주택유형	아파트	(604)	(60.4)	53.0	47.0	15.7	37.3	37.3	9.7
	다세대/다가구/연립	(191)	(19.1)	52.8	47.2	16.4	36.3	39.3	7.9
	단독주택	(153)	(15.3)	52.7	47.3	16.9	35.7	37.2	10.1
	오피스텔/원룸/고시원	(35)	(3.5)	35.0	65.0	13.2	21.8	47.7	17.3
주택평수	기타	(17)	(1.7)	58.9	41.1	18.8	40.0	34.4	6.8
	20평 미만	(166)	(16.6)	46.3	53.7	19.0	27.3	43.8	9.9
	20평대	(275)	(27.5)	48.8	51.2	15.9	32.9	42.2	9.1
	30평대	(418)	(41.8)	56.0	44.0	13.1	42.9	34.0	10.0
주택층수	40평대 이상	(141)	(14.1)	55.9	44.1	21.4	34.5	34.7	9.4
	지하층	(127)	(12.7)	54.7	45.3	17.2	37.5	36.3	9.0
	1층~5층	(435)	(43.5)	51.8	48.2	16.0	35.8	39.2	9.0
	6층~10층	(208)	(20.8)	54.9	45.1	15.7	39.2	35.6	9.5
세대구성	11층 이상	(230)	(23.0)	49.8	50.2	15.5	34.3	38.8	11.4
	혼자 거주	(172)	(17.2)	46.0	54.0	21.2	24.8	44.1	9.9
	부부 거주	(286)	(28.6)	53.2	46.8	15.4	37.8	33.9	12.9
	자녀/부부 거주	(435)	(43.5)	54.6	45.4	16.5	38.1	38.7	6.8
세대구성	부모/부부/자녀 거주	(107)	(10.7)	51.4	48.6	7.4	44.0	36.2	12.4

		합계		그렇다 (합)	그렇지 않다(합)	매우 그렇다	다소 그렇다	별로 그렇지 않다	전혀 그렇지 않다
		명	율%	행%	행%	행%	행%	행%	행%
가구소득	250만 미만	(331)	(33.1)	46.8	53.2	14.8	32.0	38.9	14.3
	250~400만	(299)	(29.9)	54.5	45.5	15.3	39.2	39.0	6.5
	400~600만	(192)	(19.2)	52.3	47.7	16.8	35.5	39.4	8.2
	600만 이상	(178)	(17.8)	59.2	40.8	18.6	40.6	32.9	7.9
생활방역피로도	매우 그렇다	(202)	(20.2)	60.6	39.4	25.2	35.4	33.5	6.0
	다소 그렇다	(314)	(31.4)	51.5	48.5	13.5	38.0	39.5	9.0
	별로 그렇지 않다	(326)	(32.6)	50.3	49.7	11.7	38.6	40.2	9.5
생활방역피로도 (합)	전혀 그렇지 않다	(158)	(15.8)	47.8	52.2	18.0	29.7	36.2	16.0
	그렇다(합)	(516)	(51.6)	55.1	44.9	18.1	37.0	37.1	7.8
마스크	그렇지 않다(합)	(484)	(48.4)	49.5	50.5	13.8	35.7	38.9	11.6
	매우 그렇다	(152)	(15.2)	49.8	50.2	17.0	32.8	37.7	12.5
	다소 그렇다	(172)	(17.2)	57.9	42.1	13.0	44.9	35.8	6.3
마스크(합)	별로 그렇지 않다	(325)	(32.5)	54.2	45.8	14.1	40.1	37.8	8.1
	전혀 그렇지 않다	(351)	(35.1)	49.1	50.9	18.8	30.2	39.3	11.6
손씻기	그렇다(합)	(324)	(32.4)	54.1	45.9	14.9	39.2	36.7	9.2
	그렇지 않다(합)	(676)	(67.6)	51.5	48.5	16.5	35.0	38.6	9.9
손씻기(합)	매우 그렇다	(271)	(27.1)	52.6	47.4	18.8	33.8	37.3	10.1
	다소 그렇다	(269)	(26.9)	52.7	47.3	13.6	39.1	40.2	7.1
	별로 그렇지 않다	(306)	(30.6)	52.5	47.5	14.0	38.5	36.8	10.7
손씻기(합)	전혀 그렇지 않다	(154)	(15.4)	51.1	48.9	19.3	31.8	37.7	11.3
	그렇다(합)	(540)	(54.0)	52.6	47.4	16.2	36.4	38.7	8.6
모임 자제	그렇지 않다(합)	(460)	(46.0)	52.0	48.0	15.8	36.3	37.1	10.9
	매우 그렇다	(213)	(21.3)	59.6	40.4	22.1	37.5	32.8	7.5
	다소 그렇다	(236)	(23.6)	57.4	42.6	11.6	45.8	37.1	5.5
모임 자제(합)	별로 그렇지 않다	(311)	(31.1)	42.1	57.9	12.2	30.0	47.0	10.8
	전혀 그렇지 않다	(241)	(24.1)	54.2	45.8	19.9	34.3	31.7	14.0
독감	그렇다(합)	(448)	(44.8)	58.5	41.5	16.6	41.9	35.1	6.5
	그렇지 않다(합)	(552)	(55.2)	47.4	52.6	15.6	31.9	40.3	12.2
독감(합)	매우 그렇다	(73)	(7.3)	62.4	37.6	23.8	38.7	31.1	6.4
	다소 그렇다	(212)	(21.2)	59.1	40.9	11.1	48.0	33.2	7.8
	별로 그렇지 않다	(490)	(49.0)	50.0	50.0	14.4	35.5	40.8	9.2
	전혀 그렇지 않다	(224)	(22.4)	47.9	52.1	21.5	26.4	38.5	13.6
독감(합)	그렇다(합)	(285)	(28.5)	59.9	40.1	14.3	45.6	32.6	7.4
	그렇지 않다(합)	(715)	(71.5)	49.3	50.7	16.7	32.7	40.1	10.5

		합계		그렇다 (합)	그렇지 않다(합)	매우 그렇다	다소 그렇다	별로 그렇지 않다	전혀 그렇지 않다
		명	율%	행%	행%	행%	행%	행%	행%
감염경로	가족	(268)	(26.8)	55.7	44.3	15.3	40.4	33.2	11.1
	직장동료	(102)	(10.2)	57.0	43.0	21.2	35.8	35.5	7.5
	친구	(33)	(3.3)	67.7	32.3	21.3	46.5	29.8	2.5
	각종모임 참석자들	(135)	(13.5)	48.7	51.3	12.1	36.5	43.1	8.2
	다중이용시설 대중	(264)	(26.4)	55.0	45.0	18.6	36.5	37.3	7.7
	기타	(112)	(11.2)	43.8	56.2	15.0	28.8	40.0	16.2
	몰로름	(85)	(8.5)	39.1	60.9	9.4	29.7	50.4	10.4
병력_1+2순위	암	(260)	(26.0)	54.1	45.9	16.7	37.4	37.7	8.3
	심장 질환	(120)	(12.0)	59.1	40.9	21.3	37.8	33.7	7.2
	폐/기관지 질환	(205)	(20.5)	51.5	48.5	13.9	37.6	33.4	15.1
	뇌/혈관 질환	(194)	(19.4)	59.6	40.4	16.2	43.5	31.7	8.6
	당뇨	(166)	(16.6)	48.1	51.9	13.4	34.8	40.0	11.9
	간 질환	(85)	(8.5)	64.5	35.5	21.7	42.8	26.9	8.6
	치매	(155)	(15.5)	49.7	50.3	10.0	39.7	40.1	10.2
	고혈압	(168)	(16.8)	52.3	47.7	18.8	33.5	37.1	10.6
	기타/없음	(350)	(35.0)	48.8	51.2	14.9	33.9	42.2	9.0
	없음	(155)	(15.5)	53.8	46.2	17.0	36.8	35.0	11.3
병력_1순위	심장 질환	(58)	(5.8)	51.1	48.9	21.3	29.8	42.2	6.7
	폐/기관지 질환	(131)	(13.1)	50.5	49.5	9.4	41.1	34.8	14.7
	뇌/혈관 질환	(125)	(12.5)	56.9	43.1	20.3	36.6	35.3	7.8
	당뇨	(97)	(9.7)	48.7	51.3	13.9	34.8	40.7	10.6
	간 질환	(49)	(4.9)	68.8	31.2	24.2	44.6	27.6	3.6
	치매	(84)	(8.4)	52.5	47.5	12.2	40.3	39.4	8.1
	고혈압	(89)	(8.9)	50.8	49.2	20.3	30.4	38.0	11.2
	기타/없음	(211)	(21.1)	48.7	51.3	14.1	34.6	43.2	8.1
	없음	(105)	(14.9)	54.5	45.5	16.2	38.3	41.7	3.8
병력_2순위	심장 질환	(62)	(8.8)	66.7	33.3	21.4	45.3	25.8	7.6
	폐/기관지 질환	(73)	(10.5)	53.5	46.5	22.0	31.5	30.9	15.7
	뇌/혈관 질환	(69)	(9.9)	64.6	35.4	8.7	55.9	25.3	10.1
	당뇨	(68)	(9.7)	47.3	52.7	12.5	34.8	38.9	13.8
	간 질환	(36)	(5.1)	58.6	41.4	18.3	40.3	26.0	15.4
	치매	(71)	(10.1)	46.4	53.6	7.5	39.0	40.9	12.7
	고혈압	(79)	(11.2)	54.0	46.0	17.2	36.9	36.0	9.9
	기타/없음	(139)	(19.8)	49.0	51.0	16.2	32.8	40.8	10.2
영양제	매우 그렇다	(268)	(26.8)	62.3	37.7	25.0	37.2	29.8	7.9
	다소 그렇다	(370)	(37.0)	49.2	50.8	11.1	38.1	41.3	9.5
	별로 그렇지 않다	(255)	(25.5)	47.3	52.7	13.8	33.4	44.7	8.1
	전혀 그렇지 않다	(107)	(10.7)	50.6	49.4	15.6	35.1	31.0	18.3

		합계		그렇다 (합)	그렇지 않다(합)	매우 그렇다	다소 그렇다	별로 그렇지 않다	전혀 그렇지 않다
		명	율%	행%	행%	행%	행%	행%	행%
영양제(합)	그렇다(합)	(638)	(63.8)	54.7	45.3	16.9	37.7	36.5	8.8
	그렇지 않다(합)	(362)	(36.2)	48.3	51.7	14.3	33.9	40.6	11.1
우울감	매우 우울	(107)	(10.7)	55.3	44.7	22.5	32.7	36.8	8.0
	대체로 우울	(302)	(30.2)	51.7	48.3	16.8	34.9	39.6	8.8
	별로 우울하지 않음	(453)	(45.3)	53.8	46.2	12.9	40.9	36.6	9.6
우울감(합)	전혀 우울하지 않음	(138)	(13.8)	46.9	53.1	19.3	27.6	40.0	13.1
	우울함(합)	(409)	(40.9)	52.6	47.4	18.3	34.3	38.8	8.6
우울안함(합)	우울안함(합)	(591)	(59.1)	52.2	47.8	14.4	37.8	37.4	10.4
	매우 그렇다	(336)	(33.6)	55.5	44.5	21.9	33.6	34.1	10.4
여가차이	다소 그렇다	(402)	(40.2)	55.3	44.7	14.8	40.5	37.8	6.9
	별로 그렇지 않다	(228)	(22.8)	42.5	57.5	10.4	32.1	45.0	12.5
	전혀 그렇지 않다	(35)	(3.5)	53.1	46.9	9.9	43.2	31.6	15.3
	그렇다(합)	(738)	(73.8)	55.4	44.6	18.0	37.3	36.1	8.5
여가차이(합)	그렇지 않다(합)	(262)	(26.2)	43.9	56.1	10.3	33.6	43.2	12.8
	매우 건강	(180)	(18.0)	56.7	43.3	27.5	29.2	33.7	9.6
건강상태	대체로 건강	(640)	(64.0)	54.3	45.7	13.9	40.4	36.8	8.9
	별로 건강하지 않음	(153)	(15.3)	41.8	58.2	12.3	29.5	47.3	10.9
	전혀 건강하지 않음	(26)	(2.6)	36.7	63.3	9.9	26.8	42.2	21.1
건강상태(합)	건강함(합)	(821)	(82.1)	54.8	45.2	16.9	37.9	36.1	9.1
	건강안함(합)	(179)	(17.9)	41.1	58.9	12.0	29.1	46.5	12.4

**[독감]**

 나는 감기, 독감 등 염증성 호흡기 질환에 잘 걸리는 편이다.


		합계		그렇다(합)	그렇지 않다(합)	매우 그렇다	다소 그렇다	별로 그렇지 않다	전혀 그렇지 않다
		명	율%	행%	행%	행%	행%	행%	행%
전체		(1000)	(100.0)	28.5	71.5	7.3	21.2	49.0	22.4
성별	남성	(496)	(49.6)	22.3	77.7	5.6	16.7	51.1	26.7
	여성	(504)	(50.4)	34.7	65.3	9.0	25.6	47.1	18.3
연령	만18~29세	(180)	(18.0)	30.9	69.1	2.7	28.2	36.5	32.6
	30대	(158)	(15.8)	25.5	74.5	8.1	17.3	55.2	19.3
	40대	(189)	(18.9)	31.2	68.8	8.7	22.5	48.8	20.0
	50대	(196)	(19.6)	27.2	72.8	8.2	18.9	54.3	18.5
지역	60세 이상	(276)	(27.6)	27.9	72.1	8.2	19.7	50.1	22.1
	서울	(192)	(19.2)	32.7	67.3	7.7	25.0	47.2	20.0
	경기/인천	(310)	(31.0)	28.7	71.3	8.1	20.6	50.6	20.7
	대전/충청/세종	(105)	(10.5)	31.0	69.0	7.5	23.6	40.1	28.8
	광주/전라	(99)	(9.9)	20.2	79.8	6.4	13.8	58.5	21.2
	부산/울산/경남	(153)	(15.3)	24.6	75.4	5.5	19.1	47.8	27.6
주택유형	대구/경북	(99)	(9.9)	29.3	70.7	6.7	22.5	50.6	20.1
	강원제주	(43)	(4.3)	33.9	66.1	9.5	24.4	46.8	19.3
	아파트	(604)	(60.4)	29.7	70.3	7.4	22.3	49.3	21.0
	다세대/다가구/연립	(191)	(19.1)	27.9	72.1	5.8	22.2	47.8	24.3
	단독주택	(153)	(15.3)	26.1	73.9	7.5	18.6	48.2	25.7
	오피스텔/원룸/고시원	(35)	(3.5)	19.2	80.8	8.0	11.2	56.4	24.4
주택평수	기타	(17)	(1.7)	35.1	64.9	16.9	18.3	45.8	19.1
	20평 미만	(166)	(16.6)	32.4	67.6	13.9	18.5	48.0	19.6
	20평대	(275)	(27.5)	27.8	72.2	7.2	20.7	45.3	26.9
	30평대	(418)	(41.8)	30.0	70.0	6.2	23.7	50.0	20.0
주택층수	40평대 이상	(141)	(14.1)	21.1	78.9	3.0	18.1	54.8	24.2
	지하층	(127)	(12.7)	28.1	71.9	12.3	15.8	49.9	22.0
	1층~5층	(435)	(43.5)	27.8	72.2	6.8	21.0	47.5	24.7
	6층~10층	(208)	(20.8)	32.1	67.9	6.6	25.6	50.0	17.9
세대구성	11층 이상	(230)	(23.0)	26.9	73.1	6.2	20.7	50.5	22.6
	혼자 거주	(172)	(17.2)	31.0	69.0	11.9	19.1	45.1	23.9
	부부 거주	(286)	(28.6)	27.9	72.1	6.8	21.1	51.4	20.6
	자녀/부부 거주	(435)	(43.5)	28.5	71.5	5.7	22.8	50.2	21.3
	부모/부부/자녀 거주	(107)	(10.7)	26.3	73.7	7.9	18.3	44.1	29.6

		합계		그렇다(합)	그렇지 않다(합)	매우 그렇다	다소 그렇다	별로 그렇지 않다	전혀 그렇지 않다
		명	율%	행%	행%	행%	행%	행%	행%
가구소득	250만 미만	(331)	(33.1)	30.3	69.7	12.9	17.4	46.8	22.9
	250~400만	(299)	(29.9)	27.3	72.7	4.8	22.5	50.3	22.4
	400~600만	(192)	(19.2)	26.6	73.4	4.5	22.1	52.4	21.0
	600만 이상	(178)	(17.8)	29.3	70.7	4.1	25.2	47.5	23.2
생활방역피로도	매우 그렇다	(202)	(20.2)	36.5	63.5	12.5	24.0	42.9	20.6
	다소 그렇다	(314)	(31.4)	27.0	73.0	4.4	22.6	55.2	17.7
	별로 그렇지 않다	(326)	(32.6)	28.7	71.3	7.8	20.9	47.3	24.0
생활방역피로도(합)	전혀 그렇지 않다	(158)	(15.8)	21.0	79.0	5.4	15.6	48.2	30.8
	그렇다(합)	(516)	(51.6)	30.7	69.3	7.6	23.2	50.4	18.9
마스크	그렇지 않다(합)	(484)	(48.4)	26.2	73.8	7.0	19.1	47.6	26.2
	매우 그렇다	(152)	(15.2)	35.4	64.6	16.7	18.7	45.4	19.2
	다소 그렇다	(172)	(17.2)	33.9	66.1	6.6	27.4	49.5	16.6
마스크(합)	별로 그렇지 않다	(325)	(32.5)	27.0	73.0	6.9	20.1	55.1	17.8
	전혀 그렇지 않다	(351)	(35.1)	24.3	75.7	4.0	20.3	44.7	31.0
손씻기	그렇다(합)	(324)	(32.4)	34.6	65.4	11.3	23.3	47.6	17.8
	그렇지 않다(합)	(676)	(67.6)	25.6	74.4	5.4	20.2	49.7	24.6
손씻기(합)	매우 그렇다	(271)	(27.1)	26.0	74.0	8.6	17.4	50.8	23.2
	다소 그렇다	(269)	(26.9)	28.6	71.4	5.9	22.8	54.6	16.7
	별로 그렇지 않다	(306)	(30.6)	30.6	69.4	7.3	23.3	49.8	19.6
모임 자제	전혀 그렇지 않다	(154)	(15.4)	28.6	71.4	7.6	21.1	34.7	36.6
	그렇다(합)	(540)	(54.0)	27.3	72.7	7.3	20.1	52.7	20.0
모임 자제(합)	그렇지 않다(합)	(460)	(46.0)	30.0	70.0	7.4	22.6	44.7	25.3
	매우 그렇다	(213)	(21.3)	28.4	71.6	11.0	17.4	47.3	24.3
	다소 그렇다	(236)	(23.6)	32.2	67.8	7.2	25.0	48.3	19.6
활동력	별로 그렇지 않다	(311)	(31.1)	27.6	72.4	6.0	21.6	55.5	16.8
	전혀 그렇지 않다	(241)	(24.1)	26.2	73.8	5.8	20.4	42.9	30.8
활동력(합)	그렇다(합)	(448)	(44.8)	30.4	69.6	9.0	21.4	47.8	21.8
	그렇지 않다(합)	(552)	(55.2)	27.0	73.0	5.9	21.1	50.0	23.0
활동력	매우 그렇다	(160)	(16.0)	25.6	74.4	10.8	14.7	44.3	30.2
	다소 그렇다	(364)	(36.4)	35.8	64.2	7.8	28.0	47.9	16.3
	별로 그렇지 않다	(380)	(38.0)	24.5	75.5	6.0	18.5	52.7	22.7
활동력(합)	전혀 그렇지 않다	(97)	(9.7)	21.9	78.1	4.9	17.1	46.6	31.5
	그렇다(합)	(524)	(52.4)	32.7	67.3	8.7	23.9	46.8	20.5
	그렇지 않다(합)	(476)	(47.6)	24.0	76.0	5.8	18.2	51.5	24.5

		합계		그렇다 (합)	그렇지 않다(합)	매우 그렇다	다소 그렇다	별로 그렇지 않다	전혀 그렇지 않다	
		명	율%	행%	행%	행%	행%	행%	행%	
감염경로	가족	(268)	(26.8)	35.7	64.3	6.9	28.8	46.1	18.2	
	직장동료	(102)	(10.2)	27.5	72.5	9.4	18.2	50.5	21.9	
	친구	(33)	(3.3)	45.3	54.7	13.8	31.5	30.3	24.5	
	각종모임 참석자들	(135)	(13.5)	20.1	79.9	6.4	13.6	47.5	32.4	
	다중이용시설 대중	(264)	(26.4)	25.9	74.1	7.8	18.2	50.8	23.2	
	기타	(112)	(11.2)	28.6	71.4	5.0	23.6	51.1	20.2	
	잘 모름	(85)	(8.5)	22.0	78.0	6.6	15.5	57.9	20.1	
병력_1+2순위	암	(260)	(26.0)	30.4	69.6	9.3	21.2	47.8	21.8	
	심장 질환	(120)	(12.0)	25.7	74.3	4.2	21.5	52.9	21.4	
	폐/기관지 질환	(205)	(20.5)	44.5	55.5	11.3	33.2	42.4	13.1	
	뇌/혈관 질환	(194)	(19.4)	29.5	70.5	5.1	24.4	52.1	18.4	
	당뇨	(166)	(16.6)	27.8	72.2	7.5	20.2	51.8	20.4	
	간 질환	(85)	(8.5)	34.4	65.6	11.8	22.6	42.8	22.9	
	치매	(155)	(15.5)	27.0	73.0	10.1	16.9	47.1	25.9	
	고혈압	(168)	(16.8)	24.8	75.2	10.0	14.8	54.1	21.1	
	기타/없음	(350)	(35.0)	24.6	75.4	3.2	21.4	48.6	26.8	
	없음	(155)	(15.5)	32.0	68.0	10.5	21.6	39.1	28.9	
병력_1순위	심장 질환	(58)	(5.8)	15.4	84.6	3.7	11.8	64.9	19.7	
	폐/기관지 질환	(131)	(13.1)	49.3	50.7	10.9	38.4	43.0	7.7	
	뇌/혈관 질환	(125)	(12.5)	26.3	73.7	4.6	21.7	52.3	21.4	
	당뇨	(97)	(9.7)	29.3	70.7	10.4	18.9	49.6	21.1	
	간 질환	(49)	(4.9)	26.4	73.6	2.7	23.7	49.6	24.0	
	치매	(84)	(8.4)	22.0	78.0	7.4	14.6	53.9	24.0	
	고혈압	(89)	(8.9)	25.1	74.9	11.5	13.5	52.7	22.3	
	기타/없음	(211)	(21.1)	22.2	77.8	3.2	19.0	49.9	27.9	
	병력_2순위	암	(105)	(14.9)	28.0	72.0	7.5	20.6	60.6	11.3
		심장 질환	(62)	(8.8)	35.3	64.7	4.7	30.6	41.6	23.0
폐/기관지 질환		(73)	(10.5)	35.8	64.2	11.9	23.9	41.4	22.7	
뇌/혈관 질환		(69)	(9.9)	35.2	64.8	6.0	29.2	51.9	12.8	
당뇨		(68)	(9.7)	25.5	74.5	3.4	22.1	54.9	19.5	
간 질환		(36)	(5.1)	45.3	54.7	24.3	21.0	33.4	21.3	
치매		(71)	(10.1)	32.9	67.1	13.3	19.6	39.0	28.1	
고혈압		(79)	(11.2)	24.5	75.5	8.3	16.2	55.7	19.8	
기타/없음		(139)	(19.8)	28.3	71.7	3.1	25.1	46.5	25.2	
영양제	매우 그렇다	(268)	(26.8)	34.8	65.2	14.1	20.8	44.4	20.8	
	다소 그렇다	(370)	(37.0)	32.0	68.0	5.1	26.9	48.5	19.5	
	별로 그렇지 않다	(255)	(25.5)	19.7	80.3	3.8	15.9	56.4	23.9	
	전혀 그렇지 않다	(107)	(10.7)	21.9	78.1	6.4	15.5	44.8	33.3	

		합계		그렇다 (합)	그렇지 않다(합)	매우 그렇다	다소 그렇다	별로 그렇지 않다	전혀 그렇지 않다
		명	율%	행%	행%	행%	행%	행%	행%
영양제(합)	그렇다(합)	(638)	(63.8)	33.2	66.8	8.9	24.3	46.8	20.0
	그렇지 않다(합)	(362)	(36.2)	20.3	79.7	4.6	15.8	53.0	26.7
우울감	매우 우울	(107)	(10.7)	40.2	59.8	23.7	16.5	43.6	16.2
	대체로 우울	(302)	(30.2)	36.0	64.0	8.1	27.9	47.8	16.2
	별로 우울하지 않음	(453)	(45.3)	24.2	75.8	3.3	20.8	52.0	23.8
우울감(합)	전혀 우울하지 않음	(138)	(13.8)	17.4	82.6	6.0	11.4	46.2	36.4
	우울함(합)	(409)	(40.9)	37.1	62.9	12.2	25.0	46.7	16.2
여가차이	우울안함(합)	(591)	(59.1)	22.6	77.4	3.9	18.6	50.7	26.8
	매우 그렇다	(336)	(33.6)	33.2	66.8	9.8	23.4	46.8	20.0
	다소 그렇다	(402)	(40.2)	28.7	71.3	7.3	21.4	49.4	21.8
여가차이(합)	별로 그렇지 않다	(228)	(22.8)	21.8	78.2	4.4	17.4	54.2	24.0
	전혀 그렇지 않다	(35)	(3.5)	24.9	75.1	2.8	22.2	32.6	42.5
건강상태	그렇다(합)	(738)	(73.8)	30.8	69.2	8.4	22.3	48.2	21.0
	그렇지 않다(합)	(262)	(26.2)	22.2	77.8	4.2	18.1	51.3	26.4
	매우 건강	(180)	(18.0)	24.4	75.6	6.1	18.2	40.7	34.9
건강상태(합)	대체로 건강	(640)	(64.0)	24.9	75.1	4.8	20.1	53.4	21.7
	별로 건강하지 않음	(153)	(15.3)	43.3	56.7	14.8	28.5	43.5	13.2
	전혀 건강하지 않음	(26)	(2.6)	60.4	39.6	33.7	26.7	30.6	9.0
건강상태(합)	건강함(합)	(821)	(82.1)	24.8	75.2	5.1	19.7	50.6	24.6
	건강안함(합)	(179)	(17.9)	45.8	54.2	17.5	28.2	41.7	12.6

**[감염경로]**

 **독감이나 감기는 대체로 누구에게 전염된다고 생각하십니까?**

		합계		가족	직장동료	친구	각종모임 참석자들	다중이용 시설 대중	기타	잘모름
		명	율%	행%	행%	행%	행%	행%	행%	행%
전 체		(1000)	(100.0)	26.8	10.2	3.3	13.5	26.4	11.2	8.5
성별	남성	(496)	(49.6)	19.9	12.4	3.8	14.7	28.3	11.8	9.2
	여성	(504)	(50.4)	33.6	8.1	2.9	12.4	24.6	10.6	7.8
연령	만18~29세	(180)	(18.0)	27.9	11.4	7.2	15.5	29.9	4.3	3.8
	30대	(158)	(15.8)	23.1	16.9	1.9	9.2	29.6	10.4	8.8
	40대	(189)	(18.9)	30.8	8.8	3.4	10.4	29.6	7.6	9.4
	50대	(196)	(19.6)	25.2	9.9	1.9	14.3	27.9	11.5	9.3
지역	60세 이상	(276)	(27.6)	26.6	6.8	2.6	16.4	19.1	18.4	10.2
	서울	(192)	(19.2)	34.3	9.8	1.0	12.8	26.6	9.7	5.7
	경기/인천	(310)	(31.0)	24.3	9.8	2.4	15.3	27.0	10.9	10.3
	대전/충청/세종	(105)	(10.5)	21.8	15.5	8.4	18.4	16.3	9.2	10.4
	광주/전라	(99)	(9.9)	18.0	8.7	3.9	9.3	34.0	21.0	5.3
	부산/울산/경남	(153)	(15.3)	32.1	9.2	4.8	8.3	26.9	10.3	8.4
	대구/경북	(99)	(9.9)	29.2	11.9	3.9	13.9	25.1	8.7	7.3
주택유형	강원제주	(43)	(4.3)	19.5	5.4	.0	19.7	30.4	11.2	13.9
	아파트	(604)	(60.4)	27.0	10.7	3.9	12.5	27.6	10.6	7.8
	다세대/다가구/연립	(191)	(19.1)	30.5	11.6	2.1	12.3	26.7	6.9	9.9
	단독주택	(153)	(15.3)	28.0	8.2	1.4	15.7	19.9	14.8	12.2
	오피스텔/원룸/고시원	(35)	(3.5)	10.1	2.2	10.6	22.1	40.3	13.1	1.6
주택평수	기타	(17)	(1.7)	3.0	13.7	.0	26.6	12.2	44.4	.0
	20평 미만	(166)	(16.6)	18.2	11.1	5.8	17.2	27.1	13.0	7.6
	20평대	(275)	(27.5)	31.2	8.5	2.3	13.4	23.6	9.7	11.4
	30평대	(418)	(41.8)	26.4	10.7	2.7	12.9	28.9	11.3	7.1
주택층수	40평대 이상	(141)	(14.1)	29.5	11.0	4.3	11.3	24.0	11.7	8.2
	지하층	(127)	(12.7)	18.7	19.9	3.2	16.9	21.0	10.7	9.6
	1층~5층	(435)	(43.5)	29.5	8.3	2.5	12.1	24.4	13.7	9.7
세대구성	6층~10층	(208)	(20.8)	26.4	10.0	4.4	16.1	24.9	10.5	7.6
	11층 이상	(230)	(23.0)	26.6	8.7	4.0	12.2	34.7	7.4	6.4
	혼자 거주	(172)	(17.2)	18.8	12.8	5.5	17.2	27.5	10.8	7.5
	부부 거주	(286)	(28.6)	25.4	10.3	5.0	13.9	21.8	13.0	10.5
세대구성	자녀/부부 거주	(435)	(43.5)	30.4	8.8	1.4	11.6	29.5	10.8	7.5
	부모/부부/자녀 거주	(107)	(10.7)	28.8	11.6	3.3	14.6	24.7	8.5	8.5

		합계		가족	직장동료	친구	각종모임 참석자들	다중이용 시설 대중	기타	잘모름
		명	율%	행%	행%	행%	행%	행%	행%	행%
가구소득	250만 미만	(331)	(33.1)	22.7	7.0	4.7	17.1	23.3	14.2	11.0
	250~400만	(299)	(29.9)	30.6	9.3	3.1	12.6	26.2	11.1	7.0
	400~600만	(192)	(19.2)	28.9	15.2	1.0	8.5	27.7	9.7	8.8
	600만 이상	(178)	(17.8)	25.7	12.4	3.5	14.0	31.1	7.2	6.0
생활방역피로도	매우 그렇다	(202)	(20.2)	22.8	10.0	6.4	8.9	29.4	12.3	10.2
	다소 그렇다	(314)	(31.4)	27.6	11.1	1.7	16.3	24.9	10.4	8.0
	별로 그렇지 않다	(326)	(32.6)	28.3	9.6	1.8	12.9	26.2	13.8	7.5
생활방역피로도(합)	전혀 그렇지 않다	(158)	(15.8)	27.2	10.2	5.6	15.4	26.2	6.0	9.3
	그렇다(합)	(516)	(51.6)	25.7	10.6	3.6	13.4	26.7	11.1	8.9
	그렇지 않다(합)	(484)	(48.4)	28.0	9.8	3.0	13.7	26.2	11.2	8.1
마스크	매우 그렇다	(152)	(15.2)	20.2	10.1	3.8	19.8	28.4	9.9	7.8
	다소 그렇다	(172)	(17.2)	25.5	7.6	2.8	17.2	23.3	13.0	10.6
	별로 그렇지 않다	(325)	(32.5)	27.3	10.3	2.5	11.4	27.4	12.6	8.4
마스크(합)	전혀 그렇지 않다	(351)	(35.1)	29.9	11.5	4.1	11.0	26.2	9.5	7.9
	그렇다(합)	(324)	(32.4)	23.0	8.8	3.3	18.4	25.7	11.6	9.3
	그렇지 않다(합)	(676)	(67.6)	28.6	10.9	3.3	11.2	26.8	11.0	8.1
손씻기	매우 그렇다	(271)	(27.1)	21.6	11.6	2.6	14.5	27.8	13.6	8.4
	다소 그렇다	(269)	(26.9)	27.5	9.0	4.8	14.3	27.6	7.9	8.9
	별로 그렇지 않다	(306)	(30.6)	30.5	9.1	1.9	11.5	25.8	12.6	8.7
손씻기(합)	전혀 그렇지 않다	(154)	(15.4)	27.4	12.3	4.8	14.7	23.3	10.0	7.5
	그렇다(합)	(540)	(54.0)	24.5	10.3	3.7	14.4	27.7	10.7	8.7
	그렇지 않다(합)	(460)	(46.0)	29.5	10.1	2.9	12.6	24.9	11.7	8.3
모임 자제	매우 그렇다	(213)	(21.3)	24.1	6.3	4.5	10.8	30.7	14.3	9.3
	다소 그렇다	(236)	(23.6)	26.5	12.6	4.0	17.0	24.6	9.3	6.0
	별로 그렇지 않다	(311)	(31.1)	28.7	8.5	2.2	12.5	25.6	12.6	10.0
모임 자제(합)	전혀 그렇지 않다	(241)	(24.1)	27.0	13.6	3.1	13.9	25.6	8.5	8.3
	그렇다(합)	(448)	(44.8)	25.4	9.6	4.2	14.1	27.5	11.7	7.6
	그렇지 않다(합)	(552)	(55.2)	28.0	10.7	2.6	13.1	25.6	10.8	9.3
활동력	매우 그렇다	(160)	(16.0)	25.6	13.5	4.4	10.3	30.7	10.5	5.0
	다소 그렇다	(364)	(36.4)	29.8	10.1	4.2	13.6	26.5	8.8	6.9
	별로 그렇지 않다	(380)	(38.0)	23.5	9.5	2.6	15.4	26.0	11.8	11.3
활동력(합)	전혀 그렇지 않다	(97)	(9.7)	30.8	7.9	.9	11.5	21.0	18.8	9.2
	그렇다(합)	(524)	(52.4)	28.5	11.1	4.3	12.6	27.8	9.4	6.3
	그렇지 않다(합)	(476)	(47.6)	24.9	9.2	2.2	14.6	25.0	13.2	10.9
독감	매우 그렇다	(73)	(7.3)	25.3	13.1	6.3	11.9	28.0	7.7	7.7
	다소 그렇다	(212)	(21.2)	36.3	8.7	4.9	8.7	22.7	12.4	6.2
	별로 그렇지 않다	(490)	(49.0)	25.2	10.5	2.1	13.1	27.4	11.7	10.0
	전혀 그렇지 않다	(224)	(22.4)	21.7	10.0	3.6	19.6	27.4	10.1	7.6

		합계		가족	직장동료	친구	각종모임 참석자들	다중이용 시설 대중	기타	잘 모름
		명	율%	행%	행%	행%	행%	행%	행%	행%
독감(합)	그렇다(합)	(285)	(28.5)	33.5	9.9	5.3	9.5	24.0	11.2	6.6
	그렇지 않다(합)	(715)	(71.5)	24.1	10.4	2.5	15.1	27.4	11.2	9.3
병력_1+2순위	암	(260)	(26.0)	27.1	11.9	1.6	11.6	30.2	11.1	6.4
	심장 질환	(120)	(12.0)	22.0	12.0	4.2	11.8	24.6	14.6	10.9
	폐/기관지 질환	(205)	(20.5)	35.4	12.9	3.0	11.3	22.6	7.6	7.2
	뇌/혈관 질환	(194)	(19.4)	23.1	7.7	2.8	16.7	25.5	14.6	9.6
	당뇨	(166)	(16.6)	31.4	8.2	2.9	12.9	21.8	12.8	10.1
	간 질환	(85)	(8.5)	26.7	16.2	.6	13.3	26.0	7.4	9.8
	치매	(155)	(15.5)	27.5	7.4	4.7	16.3	25.9	7.8	10.4
	고혈압	(168)	(16.8)	22.4	15.4	2.2	12.2	23.7	12.7	11.6
	기타/없음	(350)	(35.0)	25.0	7.6	5.3	12.8	31.4	10.2	7.8
	병력_1순위	암	(155)	(15.5)	24.4	7.3	2.2	10.6	36.5	13.2
심장 질환		(58)	(5.8)	14.5	19.7	.0	12.0	21.8	17.0	15.0
폐/기관지 질환		(131)	(13.1)	37.6	12.8	1.1	9.9	25.6	5.8	7.3
뇌/혈관 질환		(125)	(12.5)	22.0	5.5	2.7	17.8	24.4	15.8	11.9
당뇨		(97)	(9.7)	37.9	7.1	3.6	16.4	19.4	9.1	6.4
간 질환		(49)	(4.9)	25.1	16.1	.0	20.6	20.8	8.9	8.5
치매		(84)	(8.4)	22.6	12.1	3.6	17.4	24.0	8.6	11.7
고혈압		(89)	(8.9)	24.6	15.3	3.0	13.6	20.1	9.8	13.5
기타/없음		(211)	(21.1)	26.1	8.1	7.5	11.4	30.2	11.8	5.0
병력_2순위		암	(105)	(14.9)	31.2	18.7	.7	13.2	20.9	8.0
	심장 질환	(62)	(8.8)	29.1	4.7	8.1	11.6	27.2	12.2	7.1
	폐/기관지 질환	(73)	(10.5)	31.5	13.1	6.2	13.8	17.5	10.8	7.1
	뇌/혈관 질환	(69)	(9.9)	25.1	11.8	3.0	14.7	27.6	12.4	5.5
	당뇨	(68)	(9.7)	22.2	9.7	1.8	7.9	25.1	17.9	15.3
	간 질환	(36)	(5.1)	29.0	16.5	1.5	3.2	33.0	5.3	11.5
	치매	(71)	(10.1)	33.4	1.7	6.0	14.9	28.1	6.9	8.9
	고혈압	(79)	(11.2)	19.8	15.4	1.2	10.5	27.7	16.0	9.3
영양제	매우 그렇다	(268)	(26.8)	26.8	10.3	3.4	13.1	28.8	11.9	5.6
	다소 그렇다	(370)	(37.0)	27.4	9.9	1.8	12.7	27.7	11.7	8.8
	별로 그렇지 않다	(255)	(25.5)	26.1	10.8	3.5	15.8	20.3	11.6	11.9
	전혀 그렇지 않다	(107)	(10.7)	26.6	9.7	7.8	12.2	30.5	6.8	6.5
영양제(합)	그렇다(합)	(638)	(63.8)	27.1	10.1	2.5	12.9	28.2	11.8	7.5
	그렇지 않다(합)	(362)	(36.2)	26.2	10.5	4.8	14.7	23.3	10.2	10.3
우울감	매우 우울	(107)	(10.7)	28.2	9.4	4.3	10.8	29.2	10.0	8.0
	대체로 우울	(302)	(30.2)	28.0	8.7	3.9	15.2	22.7	13.0	8.5
	별로 우울하지 않음	(453)	(45.3)	26.4	9.9	3.1	14.4	28.9	9.9	7.5
	전혀 우울하지 않음	(138)	(13.8)	24.2	15.5	2.1	9.4	24.4	12.2	12.2

		합계		가족	직장동료	친구	각종모임 참석자들	다중이용 시설 대중	기타	잘 모름
		명	율%	행%	행%	행%	행%	행%	행%	행%
우울감(합)	우울함(합)	(409)	(40.9)	28.1	8.8	4.0	14.0	24.4	12.2	8.4
	우울안함(합)	(591)	(59.1)	25.9	11.2	2.8	13.2	27.8	10.5	8.6
여가차이	매우 그렇다	(336)	(33.6)	26.9	11.9	3.9	13.8	27.4	9.7	6.4
	다소 그렇다	(402)	(40.2)	27.6	8.2	3.7	15.2	25.2	10.2	10.0
	별로 그렇지 않다	(228)	(22.8)	27.0	10.1	1.7	10.8	25.3	15.3	9.9
	전혀 그렇지 않다	(35)	(3.5)	15.4	17.8	4.7	10.6	39.1	10.1	2.2
여가차이(합)	그렇다(합)	(738)	(73.8)	27.3	9.9	3.8	14.5	26.2	10.0	8.4
	그렇지 않다(합)	(262)	(26.2)	25.5	11.1	2.1	10.7	27.1	14.6	8.9
건강상태	매우 건강	(180)	(18.0)	23.6	13.1	7.1	15.6	27.4	10.4	2.9
	대체로 건강	(640)	(64.0)	28.7	9.4	2.6	13.5	26.6	10.6	8.6
	별로 건강하지 않음	(153)	(15.3)	23.8	11.6	1.3	13.0	25.5	13.1	11.7
	전혀 건강하지 않음	(26)	(2.6)	19.6	3.6	7.7	4.8	20.2	18.7	25.5
건강상태(합)	건강함(합)	(821)	(82.1)	27.6	10.2	3.6	13.9	26.8	10.6	7.4
	건강안함(합)	(179)	(17.9)	23.2	10.4	2.2	11.8	24.7	13.9	13.7











		합계		압	심장 질환	폐/기관지 질환	뇌/혈관 질환	당뇨	간질환	치매	고혈압	기타/없음
		명	율%	행%	행%	행%	행%	행%	행%	행%	행%	행%
감염경로	가족	(189)	(26.9)	17.3	9.6	12.3	9.2	8.0	5.5	12.6	8.3	17.3
	직장동료	(75)	(10.8)	25.9	3.9	12.7	10.8	8.8	7.8	1.6	16.1	12.4
	친구	(22)	(3.2)	3.3	22.7	20.7	9.3	5.6	2.4	19.2	4.3	12.6
	각종모임 참석자들	(87)	(12.5)	15.7	8.2	11.6	11.7	6.2	1.3	12.1	9.5	23.8
	다중이용시설 대중	(187)	(26.7)	11.7	9.0	6.9	10.2	9.2	6.3	10.6	11.6	24.5
	기타	(75)	(10.7)	11.2	10.1	10.6	11.5	16.4	2.5	6.6	16.8	14.3
	잘모름	(66)	(9.4)	11.6	6.6	7.9	5.7	15.9	6.2	9.6	11.1	25.3
영양제	매우 그렇다	(195)	(27.8)	15.8	10.4	11.6	13.9	8.8	7.1	7.7	10.4	14.3
	다소 그렇다	(259)	(36.9)	16.0	8.0	11.0	7.9	6.8	4.2	10.3	10.2	25.6
	별로 그렇지 않다	(169)	(24.1)	10.6	8.0	7.5	9.7	13.6	5.8	9.4	14.5	20.8
	전혀 그렇지 않다	(79)	(11.3)	18.4	9.3	12.5	6.5	13.3	1.5	16.7	9.5	12.2
영양제(합)	그렇다(합)	(453)	(64.6)	15.9	9.0	11.2	10.5	7.7	5.4	9.2	10.3	20.7
	그렇지 않다(합)	(248)	(35.4)	13.1	8.4	9.1	8.7	13.5	4.5	11.7	12.9	18.1
우울감	매우 우울	(71)	(10.2)	21.3	7.6	6.2	18.7	2.3	14.3	10.9	9.1	9.6
	대체로 우울	(213)	(30.4)	16.1	10.2	13.1	7.5	10.4	4.3	11.2	8.9	18.2
	별로 우울하지 않음	(319)	(45.4)	14.8	7.9	10.4	8.0	9.8	4.2	9.0	12.1	23.8
	전혀 우울하지 않음	(98)	(14.0)	8.0	9.5	8.1	14.6	13.6	2.9	10.8	14.6	17.8
우울감(합)	우울함(합)	(285)	(40.6)	17.4	9.6	11.4	10.3	8.3	6.8	11.1	9.0	16.0
	우울안함(합)	(417)	(59.4)	13.2	8.3	9.8	9.5	10.7	3.9	9.4	12.7	22.4
여가차이	매우 그렇다	(240)	(34.1)	17.3	8.1	8.6	13.0	6.4	5.9	11.4	11.9	17.4
	다소 그렇다	(280)	(39.9)	15.9	8.5	13.9	9.0	12.2	5.5	9.6	8.6	16.8
	별로 그렇지 않다	(159)	(22.7)	10.2	10.5	6.8	7.7	10.9	2.9	8.5	13.8	28.7
	전혀 그렇지 않다	(23)	(3.3)	11.5	8.3	14.0	2.4	7.3	7.0	13.5	16.8	19.1
여가차이(합)	그렇다(합)	(519)	(74.0)	16.5	8.3	11.5	10.9	9.5	5.7	10.5	10.1	17.1
	그렇지 않다(합)	(182)	(26.0)	10.4	10.2	7.7	7.0	10.4	3.4	9.1	14.2	27.5
건강상태	매우 건강	(115)	(16.4)	4.6	11.1	11.3	9.7	14.0	6.2	14.8	6.7	21.6
	대체로 건강	(459)	(65.4)	16.6	8.8	10.5	10.2	8.7	4.0	9.3	12.1	19.7
	별로 건강하지 않음	(110)	(15.7)	17.9	6.4	10.4	8.8	9.0	8.1	7.6	12.8	19.1
	전혀 건강하지 않음	(17)	(2.5)	19.6	10.6	3.3	7.7	14.1	7.3	15.6	7.0	14.8
건강상태(합)	건강함(합)	(574)	(81.9)	14.2	9.2	10.7	10.1	9.8	4.5	10.4	11.0	20.1
	건강안함(합)	(127)	(18.1)	18.1	7.0	9.5	8.7	9.7	8.0	8.7	12.0	18.5

### [영양제]



선생님께서서는 평소에 비타민, 유산균, 홍삼류 등과 같이 면역력을 강화하거나 도와주는 영양보충을 드시는 편이십니까?

		합계		그렇다(합)	그렇지 않다(합)	매우 그렇다	다소 그렇다	별로 그렇지 않다	전혀 그렇지 않다
		명	율%	행%	행%	행%	행%	행%	행%
전체		(1000)	(100.0)	63.8	36.2	26.8	37.0	25.5	10.7
성별	남성	(496)	(49.6)	57.5	42.5	21.0	36.5	29.9	12.7
	여성	(504)	(50.4)	70.1	29.9	32.6	37.5	21.2	8.7
연령	만18~29세	(180)	(18.0)	59.8	40.2	29.3	30.6	21.6	18.6
	30대	(158)	(15.8)	72.9	27.1	23.4	49.5	18.4	8.7
	40대	(189)	(18.9)	60.8	39.2	27.8	33.0	30.2	9.0
	50대	(196)	(19.6)	65.0	35.0	32.8	32.2	25.4	9.6
	60세 이상	(276)	(27.6)	62.4	37.6	22.2	40.2	28.9	8.6
지역	서울	(192)	(19.2)	64.7	35.3	21.6	43.1	23.2	12.1
	경기/인천	(310)	(31.0)	63.2	36.8	26.3	36.9	26.5	10.3
	대전/충청/세종	(105)	(10.5)	73.7	26.3	35.6	38.1	17.9	8.5
	광주/전라	(99)	(9.9)	64.6	35.4	32.1	32.5	29.8	5.6
	부산/울산/경남	(153)	(15.3)	63.3	36.7	26.2	37.1	23.0	13.7
	대구/경북	(99)	(9.9)	58.3	41.7	27.9	30.4	27.9	13.9
	강원제주	(43)	(4.3)	52.8	47.2	19.8	33.0	40.8	6.4
주택유형	아파트	(604)	(60.4)	64.8	35.2	27.8	37.0	24.7	10.5
	다세대/다가구/연립	(191)	(19.1)	64.5	35.5	26.7	37.9	23.2	12.3
	단독주택	(153)	(15.3)	60.1	39.9	25.6	34.5	28.0	12.0
	오피스텔/원룸/고시원	(35)	(3.5)	65.3	34.7	18.6	46.7	30.1	4.6
	기타	(17)	(1.7)	52.8	47.2	23.6	29.2	47.2	.0
주택평수	20평 미만	(166)	(16.6)	59.1	40.9	26.5	32.5	24.6	16.3
	20평대	(275)	(27.5)	64.8	35.2	24.0	40.8	25.4	9.8
	30평대	(418)	(41.8)	65.4	34.6	25.8	39.5	25.1	9.5
	40평대 이상	(141)	(14.1)	63.0	37.0	35.6	27.4	27.7	9.3
주택층수	지하층	(127)	(12.7)	56.8	43.2	26.5	30.4	32.4	10.8
	1층~5층	(435)	(43.5)	63.7	36.3	23.7	39.9	25.8	10.5
	6층~10층	(208)	(20.8)	70.2	29.8	30.9	39.3	21.5	8.4
	11층 이상	(230)	(23.0)	62.3	37.7	29.2	33.1	24.6	13.1
세대구성	혼자 거주	(172)	(17.2)	58.2	41.8	29.0	29.1	24.1	17.8
	부부 거주	(286)	(28.6)	67.7	32.3	29.6	38.1	24.6	7.6
	자녀/부부 거주	(435)	(43.5)	64.2	35.8	24.1	40.0	28.0	7.8
	부모/부부/자녀 거주	(107)	(10.7)	61.2	38.8	26.7	34.5	19.7	19.1

		합계		그렇다(합)	그렇지 않다(합)	매우 그렇다	다소 그렇다	별로 그렇지 않다	전혀 그렇지 않다
		명	율%	행%	행%	행%	행%	행%	행%
가구소득	250만 미만	(331)	(33.1)	60.4	39.6	24.4	36.0	25.1	14.5
	250~400만	(299)	(29.9)	62.2	37.8	25.2	37.0	28.6	9.2
	400~600만	(192)	(19.2)	69.9	30.1	28.5	41.4	23.2	7.0
	600만 이상	(178)	(17.8)	66.4	33.6	32.4	34.1	23.5	10.1
생활방역피로도	매우 그렇다	(202)	(20.2)	72.0	28.0	37.9	34.1	19.9	8.1
	다소 그렇다	(314)	(31.4)	64.2	35.8	24.1	40.2	27.4	8.4
	별로 그렇지 않다	(326)	(32.6)	60.4	39.6	22.0	38.4	27.8	11.8
	전혀 그렇지 않다	(158)	(15.8)	59.6	40.4	28.1	31.6	24.1	16.3
생활방역피로도(합)	그렇다(합)	(516)	(51.6)	67.3	32.7	29.5	37.8	24.5	8.3
	그렇지 않다(합)	(484)	(48.4)	60.2	39.8	24.0	36.2	26.6	13.3
마스크	매우 그렇다	(152)	(15.2)	69.0	31.0	40.4	28.6	18.3	12.7
	다소 그렇다	(172)	(17.2)	63.9	36.1	26.1	37.9	31.3	4.8
	별로 그렇지 않다	(325)	(32.5)	69.2	30.8	28.3	40.9	25.7	5.2
	전혀 그렇지 않다	(351)	(35.1)	56.5	43.5	19.9	36.6	25.6	17.8
마스크(합)	그렇다(합)	(324)	(32.4)	66.3	33.7	32.8	33.5	25.2	8.5
	그렇지 않다(합)	(676)	(67.6)	62.6	37.4	24.0	38.7	25.6	11.7
손씻기	매우 그렇다	(271)	(27.1)	68.5	31.5	37.4	31.1	20.4	11.1
	다소 그렇다	(269)	(26.9)	65.7	34.3	24.7	40.9	24.9	9.4
	별로 그렇지 않다	(306)	(30.6)	58.2	41.8	20.4	37.8	31.0	10.9
	전혀 그렇지 않다	(154)	(15.4)	63.6	36.4	24.5	39.1	24.6	11.8
손씻기(합)	그렇다(합)	(540)	(54.0)	67.1	32.9	31.1	36.0	22.6	10.3
	그렇지 않다(합)	(460)	(46.0)	60.0	40.0	21.8	38.2	28.8	11.2
모임 자제	매우 그렇다	(213)	(21.3)	62.6	37.4	29.6	33.0	22.3	15.1
	다소 그렇다	(236)	(23.6)	61.7	38.3	24.2	37.5	29.8	8.5
	별로 그렇지 않다	(311)	(31.1)	66.3	33.7	27.7	38.5	26.6	7.1
	전혀 그렇지 않다	(241)	(24.1)	63.9	36.1	25.8	38.1	22.6	13.5
모임 자제(합)	그렇다(합)	(448)	(44.8)	62.1	37.9	26.7	35.4	26.2	11.6
	그렇지 않다(합)	(552)	(55.2)	65.2	34.8	26.9	38.3	24.9	9.9
활동력	매우 그렇다	(160)	(16.0)	67.6	32.4	41.9	25.6	22.0	10.4
	다소 그렇다	(364)	(36.4)	66.3	33.7	27.5	38.8	23.4	10.3
	별로 그렇지 않다	(380)	(38.0)	61.3	38.7	21.0	40.3	30.0	8.7
	전혀 그렇지 않다	(97)	(9.7)	58.4	41.6	22.0	36.4	21.3	20.3
활동력(합)	그렇다(합)	(524)	(52.4)	66.7	33.3	31.9	34.8	23.0	10.3
	그렇지 않다(합)	(476)	(47.6)	60.7	39.3	21.2	39.5	28.2	11.1
독감	매우 그렇다	(73)	(7.3)	77.3	22.7	51.6	25.7	13.3	9.3
	다소 그렇다	(212)	(21.2)	73.1	26.9	26.2	46.9	19.1	7.8
	별로 그렇지 않다	(490)	(49.0)	60.9	39.1	24.3	36.6	29.3	9.8
	전혀 그렇지 않다	(224)	(22.4)	57.0	43.0	24.8	32.2	27.1	15.9

		합계		그렇다(합)	그렇지 않다(합)	매우 그렇다	다소 그렇다	별로 그렇지 않다	전혀 그렇지 않다
		명	율%	행%	행%	행%	행%	행%	행%
독감(합)	그렇다(합)	(285)	(28.5)	74.2	25.8	32.7	41.5	17.6	8.2
	그렇지 않다(합)	(715)	(71.5)	59.7	40.3	24.5	35.2	28.6	11.7
강영경로	가족	(268)	(26.8)	64.6	35.4	26.8	37.8	24.8	10.6
	직장동료	(102)	(10.2)	62.9	37.1	26.9	35.9	27.0	10.2
	친구	(33)	(3.3)	48.0	52.0	27.6	20.4	27.0	25.0
	각종모임 참석자들	(135)	(13.5)	60.6	39.4	26.0	34.6	29.8	9.6
	다중이용시설 대중	(264)	(26.4)	68.1	31.9	29.3	38.8	19.6	12.3
	기타	(112)	(11.2)	67.1	32.9	28.5	38.6	26.4	6.5
병력_1+2순위	잘모름	(85)	(8.5)	56.2	43.8	17.8	38.4	35.7	8.1
	양	(260)	(26.0)	68.0	32.0	31.3	36.7	18.2	13.8
	심장 질환	(120)	(12.0)	63.2	36.8	29.2	34.0	28.4	8.4
	폐/기관지 질환	(205)	(20.5)	67.2	32.8	30.1	37.1	21.3	11.5
	뇌/혈관 질환	(194)	(19.4)	67.1	32.9	32.7	34.4	24.9	8.0
	당뇨	(166)	(16.6)	54.5	45.5	26.8	27.7	33.4	12.1
	간 질환	(85)	(8.5)	69.7	30.3	29.6	40.1	22.8	7.5
	치매	(155)	(15.5)	59.8	40.2	21.6	38.2	25.6	14.6
	고혈압	(168)	(16.8)	63.9	36.1	25.7	38.2	25.0	11.0
	기타/없음	(350)	(35.0)	63.5	36.5	21.6	41.9	26.9	9.6
병력_1순위	양	(155)	(15.5)	67.4	32.6	32.6	34.8	18.9	13.6
	심장 질환	(58)	(5.8)	60.0	40.0	25.4	34.6	35.4	4.6
	폐/기관지 질환	(131)	(13.1)	66.0	34.0	29.7	36.3	23.6	10.4
	뇌/혈관 질환	(125)	(12.5)	66.1	33.9	29.1	37.0	25.5	8.4
	당뇨	(97)	(9.7)	57.0	43.0	28.0	29.0	33.3	9.8
	간 질환	(49)	(4.9)	70.3	29.7	23.0	47.3	19.2	10.5
	치매	(84)	(8.4)	60.5	39.5	21.8	38.6	28.3	11.2
	고혈압	(89)	(8.9)	68.1	31.9	25.8	42.3	19.6	12.3
	기타/없음	(211)	(21.1)	60.7	39.3	22.6	38.2	27.9	11.3
	병력_2순위	양	(105)	(14.9)	68.9	31.1	29.4	39.6	17.1
심장 질환		(62)	(8.8)	66.3	33.7	32.9	33.4	21.8	12.0
폐/기관지 질환		(73)	(10.5)	69.2	30.8	30.6	38.6	17.2	13.5
뇌/혈관 질환		(69)	(9.9)	68.8	31.2	39.2	29.7	23.8	7.4
당뇨		(68)	(9.7)	50.9	49.1	25.1	25.8	33.6	15.4
간 질환		(36)	(5.1)	69.0	31.0	38.7	30.2	27.6	3.4
치매		(71)	(10.1)	59.0	41.0	21.2	37.7	22.4	18.7
고혈압		(79)	(11.2)	59.2	40.8	25.7	33.5	31.2	9.6
기타/없음	(139)	(19.8)	67.7	32.3	20.1	47.6	25.3	6.9	

		합계		그렇다 (합)	그렇지 않다(합)	매우 그렇다	다소 그렇다	별로 그렇지 않다	전혀 그렇지 않다
		명	율%	행%	행%	행%	행%	행%	행%
우울감	매우 우울	(107)	(10.7)	63.9	36.1	41.9	22.0	20.5	15.6
	대체로 우울	(302)	(30.2)	70.4	29.6	26.4	44.0	23.2	6.4
	별로 우울하지 않음	(453)	(45.3)	64.0	36.0	24.2	39.8	27.4	8.6
	전혀 우울하지 않음	(138)	(13.8)	48.9	51.1	24.6	24.3	27.9	23.2
우울감(합)	우울함(합)	(409)	(40.9)	68.7	31.3	30.5	38.2	22.5	8.8
	우울안함(합)	(591)	(59.1)	60.5	39.5	24.3	36.2	27.6	12.0
여가차이	매우 그렇다	(336)	(33.6)	68.3	31.7	32.9	35.4	19.1	12.6
	다소 그렇다	(402)	(40.2)	61.4	38.6	21.8	39.6	28.5	10.1
	별로 그렇지 않다	(228)	(22.8)	60.7	39.3	24.7	36.0	31.6	7.8
여가차이(합)	그렇다(합)	(738)	(73.8)	64.6	35.4	26.9	37.7	24.2	11.2
	그렇지 않다(합)	(262)	(26.2)	61.8	38.2	26.7	35.1	29.1	9.1
건강상태	매우 건강	(180)	(18.0)	64.4	35.6	34.4	30.1	21.7	13.8
	대체로 건강	(640)	(64.0)	65.4	34.6	26.5	39.0	24.3	10.2
	별로 건강하지 않음	(153)	(15.3)	60.1	39.9	20.1	40.0	33.8	6.2
	전혀 건강하지 않음	(26)	(2.6)	41.7	58.3	22.9	18.9	31.3	27.0
건강상태(합)	건강함(합)	(821)	(82.1)	65.2	34.8	28.2	37.0	23.8	11.0
	건강안함(합)	(179)	(17.9)	57.5	42.5	20.5	37.0	33.4	9.1

## [우울감]



선생님께서서는 코로나 사태 이후 우울한 편이십니까?

		합계		우울함 (합)	우울안함 (합)	매우 우울	대체로 우울	별로 우울하지 않음	전혀 우울하지 않음
		명	율%	행%	행%	행%	행%	행%	행%
전	체	(1000)	(100.0)	40.9	59.1	10.7	30.2	45.3	13.8
성별	남성	(496)	(49.6)	30.5	69.5	8.3	22.2	47.7	21.8
	여성	(504)	(50.4)	51.2	48.8	13.1	38.1	42.9	5.9
연령	만18~29세	(180)	(18.0)	47.7	52.3	19.1	28.5	43.4	9.0
	30대	(158)	(15.8)	41.5	58.5	11.1	30.4	40.3	18.2
	40대	(189)	(18.9)	38.7	61.3	11.2	27.5	49.7	11.6
	50대	(196)	(19.6)	40.0	60.0	8.5	31.5	43.6	16.4
	60세 이상	(276)	(27.6)	38.3	61.7	6.2	32.1	47.7	14.0
지역	서울	(192)	(19.2)	49.0	51.0	15.9	33.1	37.8	13.3
	경기/인천	(310)	(31.0)	43.3	56.7	9.6	33.8	44.8	11.8
	대전/충청/세종	(105)	(10.5)	38.6	61.4	8.2	30.3	47.1	14.4
	광주/전라	(99)	(9.9)	31.9	68.1	11.2	20.8	48.0	20.1
	부산/울산/경남	(153)	(15.3)	42.7	57.3	10.4	32.4	42.8	14.4
	대구/경북	(99)	(9.9)	28.7	71.3	5.4	23.3	57.7	13.5
	강원제주	(43)	(4.3)	35.0	65.0	13.8	21.2	52.2	12.7
주택유형	아파트	(604)	(60.4)	39.2	60.8	9.9	29.3	47.1	13.7
	다세대/다가구/연립	(191)	(19.1)	45.7	54.3	14.3	31.3	38.5	15.8
	단독주택	(153)	(15.3)	39.8	60.2	7.9	32.0	46.8	13.4
	오피스텔/원룸/고시원	(35)	(3.5)	48.0	52.0	15.9	32.1	41.6	10.4
	기타	(17)	(1.7)	42.6	57.4	12.5	30.2	53.9	3.5
주택평수	20평 미만	(166)	(16.6)	47.6	52.4	14.4	33.2	37.0	15.4
	20평대	(275)	(27.5)	43.7	56.3	10.9	32.9	42.6	13.7
	30평대	(418)	(41.8)	38.3	61.7	9.6	28.8	47.6	14.0
	40평대 이상	(141)	(14.1)	35.1	64.9	9.3	25.7	53.5	11.5
주택층수	지하층	(127)	(12.7)	41.7	58.3	17.8	24.0	41.1	17.2
	1층~5층	(435)	(43.5)	42.4	57.6	9.9	32.4	43.5	14.1
	6층~10층	(208)	(20.8)	41.7	58.3	8.8	32.9	45.8	12.5
	11층 이상	(230)	(23.0)	36.9	63.1	9.9	27.0	50.7	12.4
세대구성	혼자 거주	(172)	(17.2)	44.8	55.2	14.2	30.7	36.9	18.3
	부부 거주	(286)	(28.6)	41.5	58.5	9.9	31.6	45.6	12.9
	자녀/부부 거주	(435)	(43.5)	37.8	62.2	8.5	29.2	48.5	13.7
	부모/부부/자녀 거주	(107)	(10.7)	45.6	54.4	16.0	29.6	45.1	9.3

		합계		우울함 (합)	우울안함 (합)	매우 우울	대체로 우울	별로 우울하지 않음	전혀 우울하지 않음
		명	율%	행%	행%	행%	행%	행%	행%
가구소득	250만 미만	(331)	(33.1)	50.2	49.8	14.0	36.2	35.4	14.4
	250~400만	(299)	(29.9)	35.0	65.0	9.7	25.3	53.6	11.4
	400~600만	(192)	(19.2)	36.0	64.0	7.6	28.4	46.6	17.4
	600만 이상	(178)	(17.8)	38.6	61.4	9.5	29.1	48.6	12.8
생활방역피로도	매우 그렇다	(202)	(20.2)	69.6	30.4	30.8	38.8	24.3	6.1
	다소 그렇다	(314)	(31.4)	50.8	49.2	8.6	42.1	42.5	6.7
	별로 그렇지 않다	(326)	(32.6)	24.1	75.9	3.5	20.6	57.7	18.1
	전혀 그렇지 않다	(158)	(15.8)	19.3	80.7	3.9	15.4	52.0	28.7
생활방역피로도(합)	그렇다(합)	(516)	(51.6)	58.1	41.9	17.3	40.8	35.4	6.5
	그렇지 않다(합)	(484)	(48.4)	22.6	77.4	3.6	18.9	55.9	21.6
마스크	매우 그렇다	(152)	(15.2)	50.4	49.6	18.6	31.9	36.5	13.1
	다소 그렇다	(172)	(17.2)	38.6	61.4	9.9	28.6	53.2	8.2
	별로 그렇지 않다	(325)	(32.5)	39.7	60.3	8.2	31.6	52.1	8.2
	전혀 그렇지 않다	(351)	(35.1)	39.0	61.0	10.0	29.0	39.0	22.0
마스크(합)	그렇다(합)	(324)	(32.4)	44.2	55.8	14.0	30.2	45.3	10.5
	그렇지 않다(합)	(676)	(67.6)	39.3	60.7	9.1	30.2	45.3	15.4
손씻기	매우 그렇다	(271)	(27.1)	46.6	53.4	16.6	30.0	38.1	15.3
	다소 그렇다	(269)	(26.9)	42.3	57.7	8.1	34.2	48.8	8.9
	별로 그렇지 않다	(306)	(30.6)	38.9	61.1	8.2	30.7	50.1	11.0
	전혀 그렇지 않다	(154)	(15.4)	32.3	67.7	9.7	22.6	42.6	25.1
손씻기(합)	그렇다(합)	(540)	(54.0)	44.5	55.5	12.4	32.1	43.4	12.1
	그렇지 않다(합)	(460)	(46.0)	36.7	63.3	8.7	28.0	47.6	15.7
모임 자제	매우 그렇다	(213)	(21.3)	43.7	56.3	17.1	26.5	42.8	13.5
	다소 그렇다	(236)	(23.6)	42.1	57.9	7.6	34.6	47.0	10.9
	별로 그렇지 않다	(311)	(31.1)	39.2	60.8	9.4	29.8	50.0	10.8
	전혀 그렇지 않다	(241)	(24.1)	39.4	60.6	9.7	29.7	39.9	20.7
모임 자제(합)	그렇다(합)	(448)	(44.8)	42.9	57.1	12.1	30.8	45.0	12.1
	그렇지 않다(합)	(552)	(55.2)	39.3	60.7	9.6	29.8	45.6	15.1
활동력	매우 그렇다	(160)	(16.0)	46.7	53.3	15.1	31.7	36.7	16.6
	다소 그렇다	(364)	(36.4)	38.6	61.4	9.6	29.0	50.9	10.5
	별로 그렇지 않다	(380)	(38.0)	41.8	58.2	10.4	31.5	43.6	14.5
	전혀 그렇지 않다	(97)	(9.7)	36.3	63.7	8.8	27.5	45.0	18.7
활동력(합)	그렇다(합)	(524)	(52.4)	41.1	58.9	11.3	29.8	46.6	12.3
	그렇지 않다(합)	(476)	(47.6)	40.7	59.3	10.0	30.7	43.9	15.4
독감	매우 그렇다	(73)	(7.3)	68.1	31.9	34.7	33.4	20.6	11.3
	다소 그렇다	(212)	(21.2)	48.1	51.9	8.3	39.8	44.5	7.4
	별로 그렇지 않다	(490)	(49.0)	39.0	61.0	9.5	29.4	48.1	13.0
	전혀 그렇지 않다	(224)	(22.4)	29.5	70.5	7.7	21.8	48.1	22.4

		합계		우울함 (합)	우울안함 (합)	매우 우울	대체로 우울	별로 우울하지 않음	전혀 우울하지 않음
		명	율%	행%	행%	행%	행%	행%	행%
독감(합)	그렇다(합)	(285)	(28.5)	53.2	46.8	15.1	38.1	38.4	8.4
	그렇지 않다(합)	(715)	(71.5)	36.0	64.0	8.9	27.0	48.1	15.9
강령경로	가족	(268)	(26.8)	42.9	57.1	11.3	31.6	44.7	12.5
	직장 동료	(102)	(10.2)	35.4	64.6	9.8	25.6	43.7	20.9
	친구	(33)	(3.3)	49.3	50.7	14.0	35.3	42.2	8.5
	각종 모임 참석자들	(135)	(13.5)	42.4	57.6	8.5	33.8	48.1	9.5
	다중이용시설 대중	(264)	(26.4)	37.8	62.2	11.8	26.0	49.5	12.7
	기타	(112)	(11.2)	44.7	55.3	9.6	35.2	40.2	15.1
병력_1+2순위	잘 모름	(85)	(8.5)	40.4	59.6	10.1	30.3	39.8	19.9
	양	(260)	(26.0)	45.5	54.5	14.6	30.9	43.0	11.4
	심장 질환	(120)	(12.0)	39.7	60.3	9.7	30.0	44.8	15.5
	폐/기관지 질환	(205)	(20.5)	47.9	52.1	11.5	36.4	42.4	9.6
	뇌/혈관 질환	(194)	(19.4)	41.2	58.8	13.6	27.7	43.7	15.1
	당뇨	(166)	(16.6)	40.0	60.0	9.1	31.0	47.1	12.9
	간 질환	(85)	(8.5)	42.9	57.1	14.1	28.8	41.1	16.0
	치매	(155)	(15.5)	43.4	56.6	11.4	32.0	42.1	14.5
	고혈압	(168)	(16.8)	37.8	62.2	8.2	29.6	43.0	19.2
	기타/없음	(350)	(35.0)	33.3	66.7	5.9	27.4	52.7	14.0
병력_1순위	양	(155)	(15.5)	44.2	55.8	14.6	29.6	41.7	14.1
	심장 질환	(58)	(5.8)	35.1	64.9	10.7	24.4	48.9	16.0
	폐/기관지 질환	(131)	(13.1)	50.0	50.0	14.5	35.5	41.0	9.0
	뇌/혈관 질환	(125)	(12.5)	40.5	59.5	10.4	30.1	47.6	12.0
	당뇨	(97)	(9.7)	43.8	56.2	13.8	30.0	47.9	8.3
	간 질환	(49)	(4.9)	34.5	65.5	3.6	31.0	43.7	21.8
	치매	(84)	(8.4)	42.3	57.7	11.7	30.5	43.6	14.2
	고혈압	(89)	(8.9)	42.4	57.6	8.1	34.4	37.5	20.1
	기타/없음	(211)	(21.1)	33.6	66.4	6.6	27.1	51.5	14.9
	병력_2순위	양	(105)	(14.9)	47.5	52.5	14.6	32.9	45.0
심장 질환		(62)	(8.8)	44.1	55.9	8.8	35.3	40.8	15.1
폐/기관지 질환		(73)	(10.5)	44.2	55.8	6.1	38.1	45.1	10.7
뇌/혈관 질환		(69)	(9.9)	42.6	57.4	19.4	23.2	36.7	20.7
당뇨		(68)	(9.7)	34.7	65.3	2.4	32.3	45.8	19.5
간 질환		(36)	(5.1)	54.4	45.6	28.6	25.8	37.6	8.0
치매		(71)	(10.1)	44.7	55.3	11.0	33.7	40.4	14.9
고혈압		(79)	(11.2)	32.6	67.4	8.3	24.3	49.2	18.2
기타/없음		(139)	(19.8)	32.8	67.2	4.9	27.9	54.6	12.6



		합계		우울함 (합)	우울안함 (합)	매우 우울	대체로 우울	별로 우울하지 않음	전혀 우울하지 않음
		명	율%	행%	행%	행%	행%	행%	행%
영양제	매우 그렇다	(268)	(26.8)	46.5	53.5	16.7	29.8	40.9	12.6
	다소 그렇다	(370)	(37.0)	42.3	57.7	6.4	35.9	48.7	9.1
	별로 그렇지 않다	(255)	(25.5)	36.1	63.9	8.6	27.5	48.8	15.1
	전혀 그렇지 않다	(107)	(10.7)	33.7	66.3	15.6	18.1	36.4	29.9
영양제(합)	그렇다(합)	(638)	(63.8)	44.0	56.0	10.7	33.3	45.4	10.6
	그렇지 않다(합)	(362)	(36.2)	35.4	64.6	10.7	24.7	45.1	19.5
여가차이	매우 그렇다	(336)	(33.6)	61.6	38.4	21.9	39.7	27.5	10.9
	다소 그렇다	(402)	(40.2)	34.8	65.2	5.0	29.8	54.6	10.5
	별로 그렇지 않다	(228)	(22.8)	24.0	76.0	5.1	18.9	55.5	20.5
여가차이(합)	그렇다(합)	(738)	(73.8)	47.0	53.0	12.7	34.3	42.3	10.7
	그렇지 않다(합)	(262)	(26.2)	23.8	76.2	5.1	18.6	53.7	22.5
건강상태	매우 건강	(180)	(18.0)	33.2	66.8	10.1	23.1	43.6	23.2
	대체로 건강	(640)	(64.0)	38.2	61.8	7.8	30.4	48.9	12.9
	별로 건강하지 않음	(153)	(15.3)	58.0	42.0	18.8	39.2	34.2	7.7
	전혀 건강하지 않음	(26)	(2.6)	59.6	40.4	38.4	21.2	34.0	6.4
건강상태(합)	건강함(합)	(821)	(82.1)	37.1	62.9	8.3	28.8	47.7	15.2
	건강안함(합)	(179)	(17.9)	58.3	41.7	21.6	36.7	34.2	7.5

### [여가차이]



선생님께서서는 코로나 사태 이후 각 가정마다 여가 생활을 보내는 수준 차이가 있다고 생각하십니까?

		합계		그렇다 (합)	그렇지 않다(합)	매우 그렇다	다소 그렇다	별로 그렇지 않다	전혀 그렇지 않다
		명	율%	행%	행%	행%	행%	행%	행%
전	체	(1000)	(100.0)	73.8	26.2	33.6	40.2	22.8	3.5
성별	남성	(496)	(49.6)	71.4	28.6	31.1	40.4	23.6	4.9
	여성	(504)	(50.4)	76.1	23.9	36.0	40.0	21.9	2.0
연령	만18~29세	(180)	(18.0)	77.7	22.3	40.7	37.0	15.9	6.4
	30대	(158)	(15.8)	86.5	13.5	51.4	35.1	10.8	2.7
	40대	(189)	(18.9)	75.7	24.3	38.3	37.4	22.6	1.7
	50대	(196)	(19.6)	72.1	27.9	27.7	44.5	25.4	2.4
	60세 이상	(276)	(27.6)	63.8	36.2	19.7	44.1	32.3	3.9
지역	서울	(192)	(19.2)	78.9	21.1	37.5	41.5	17.6	3.5
	경기/인천	(310)	(31.0)	71.8	28.2	31.5	40.3	24.8	3.4
	대전/충청/세종	(105)	(10.5)	70.8	29.2	32.9	37.9	24.6	4.6
	광주/전라	(99)	(9.9)	76.8	23.2	32.9	43.9	22.4	.8
	부산/울산/경남	(153)	(15.3)	74.6	25.4	35.8	38.8	20.8	4.6
	대구/경북	(99)	(9.9)	71.8	28.2	33.8	38.0	24.3	3.9
	강원제주	(43)	(4.3)	66.7	33.3	26.0	40.7	30.9	2.4
주택유형	아파트	(604)	(60.4)	74.5	25.5	33.6	40.9	22.2	3.3
	다세대/다가구/연립	(191)	(19.1)	73.0	27.0	36.1	36.8	23.0	4.0
	단독주택	(153)	(15.3)	72.0	28.0	31.3	40.8	24.3	3.6
	오피스텔/원룸/고시원	(35)	(3.5)	72.1	27.9	28.6	43.5	25.1	2.8
	기타	(17)	(1.7)	77.0	23.0	36.1	40.8	19.8	3.3
주택평수	20평 미만	(166)	(16.6)	77.1	22.9	40.1	37.0	16.7	6.2
	20평대	(275)	(27.5)	76.2	23.8	35.1	41.1	21.3	2.5
	30평대	(418)	(41.8)	72.5	27.5	30.1	42.4	23.8	3.7
	40평대 이상	(141)	(14.1)	68.9	31.1	33.2	35.8	29.7	1.3
주택층수	지하층	(127)	(12.7)	69.9	30.1	26.5	43.4	26.4	3.7
	1층~5층	(435)	(43.5)	73.5	26.5	34.8	38.7	23.0	3.5
	6층~10층	(208)	(20.8)	79.2	20.8	40.6	38.5	18.9	1.9
	11층 이상	(230)	(23.0)	71.6	28.4	28.9	42.7	23.8	4.6
세대구성	혼자 거주	(172)	(17.2)	71.6	28.4	39.9	31.7	21.8	6.6
	부부 거주	(286)	(28.6)	68.9	31.1	24.1	44.8	28.1	3.1
	자녀/부부 거주	(435)	(43.5)	75.6	24.4	35.2	40.4	21.4	3.0
	부모/부부/자녀 거주	(107)	(10.7)	82.8	17.2	42.2	40.6	15.8	1.4

		합계		그렇다(합)	그렇지 않다(합)	매우 그렇다	다소 그렇다	별로 그렇지 않다	전혀 그렇지 않다
		명	율%	행%	행%	행%	행%	행%	행%
가구소득	250만 미만	(331)	(33.1)	71.6	28.4	34.3	37.3	23.3	5.1
	250~400만	(299)	(29.9)	70.8	29.2	29.3	41.4	25.3	3.9
	400~600만	(192)	(19.2)	79.0	21.0	35.2	43.8	18.6	2.4
	600만 이상	(178)	(17.8)	77.2	22.8	37.5	39.7	22.0	.8
생활방역피로도	매우 그렇다	(202)	(20.2)	79.4	20.6	43.4	36.0	16.0	4.6
	다소 그렇다	(314)	(31.4)	77.1	22.9	40.2	36.9	20.3	2.6
	별로 그렇지 않다	(326)	(32.6)	72.0	28.0	24.6	47.4	26.3	1.7
	전혀 그렇지 않다	(158)	(15.8)	63.5	36.5	26.2	37.3	29.1	7.4
생활방역피로도(합)	그렇다(합)	(516)	(51.6)	78.0	22.0	41.5	36.5	18.6	3.3
	그렇지 않다(합)	(484)	(48.4)	69.2	30.8	25.2	44.1	27.2	3.6
마스크	매우 그렇다	(152)	(15.2)	72.2	27.8	37.9	34.3	22.6	5.2
	다소 그렇다	(172)	(17.2)	75.1	24.9	28.4	46.8	22.1	2.8
	별로 그렇지 않다	(325)	(32.5)	70.7	29.3	31.6	39.1	26.5	2.8
	전혀 그렇지 않다	(351)	(35.1)	76.6	23.4	36.1	40.6	19.7	3.7
마스크(합)	그렇다(합)	(324)	(32.4)	73.8	26.2	32.9	40.9	22.3	3.9
	그렇지 않다(합)	(676)	(67.6)	73.8	26.2	33.9	39.9	23.0	3.2
손씻기	매우 그렇다	(271)	(27.1)	75.3	24.7	40.4	34.9	21.9	2.8
	다소 그렇다	(269)	(26.9)	75.6	24.4	24.8	50.7	21.1	3.3
	별로 그렇지 않다	(306)	(30.6)	69.9	30.1	32.3	37.6	26.5	3.6
	전혀 그렇지 않다	(154)	(15.4)	75.7	24.3	39.3	36.3	19.8	4.5
손씻기(합)	그렇다(합)	(540)	(54.0)	75.4	24.6	32.6	42.8	21.5	3.1
	그렇지 않다(합)	(460)	(46.0)	71.8	28.2	34.7	37.2	24.2	3.9
모임 자제	매우 그렇다	(213)	(21.3)	73.8	26.2	35.4	38.4	21.4	4.8
	다소 그렇다	(236)	(23.6)	74.2	25.8	29.8	44.4	23.4	2.4
	별로 그렇지 않다	(311)	(31.1)	71.9	28.1	28.6	43.3	26.7	1.4
	전혀 그렇지 않다	(241)	(24.1)	75.8	24.2	42.2	33.6	18.2	6.0
모임 자제(합)	그렇다(합)	(448)	(44.8)	74.0	26.0	32.4	41.6	22.5	3.5
	그렇지 않다(합)	(552)	(55.2)	73.6	26.4	34.5	39.1	23.0	3.4
활동력	매우 그렇다	(160)	(16.0)	83.1	16.9	45.9	37.2	14.7	2.1
	다소 그렇다	(364)	(36.4)	75.8	24.2	31.0	44.8	20.1	4.1
	별로 그렇지 않다	(380)	(38.0)	70.1	29.9	30.2	40.0	27.0	2.9
	전혀 그렇지 않다	(97)	(9.7)	65.1	34.9	36.3	28.9	29.4	5.5
활동력(합)	그렇다(합)	(524)	(52.4)	78.0	22.0	35.6	42.5	18.5	3.5
	그렇지 않다(합)	(476)	(47.6)	69.1	30.9	31.4	37.7	27.5	3.4
독감	매우 그렇다	(73)	(7.3)	85.0	15.0	44.9	40.1	13.6	1.3
	다소 그렇다	(212)	(21.2)	77.7	22.3	37.1	40.6	18.7	3.6
	별로 그렇지 않다	(490)	(49.0)	72.6	27.4	32.0	40.5	25.2	2.3
	전혀 그렇지 않다	(224)	(22.4)	69.1	30.9	29.9	39.1	24.4	6.5

		합계		그렇다(합)	그렇지 않다(합)	매우 그렇다	다소 그렇다	별로 그렇지 않다	전혀 그렇지 않다
		명	율%	행%	행%	행%	행%	행%	행%
독감(합)	그렇다(합)	(285)	(28.5)	79.6	20.4	39.1	40.5	17.4	3.0
	그렇지 않다(합)	(715)	(71.5)	71.5	28.5	31.4	40.1	24.9	3.6
강령경로	가족	(268)	(26.8)	75.1	24.9	33.7	41.3	22.9	2.0
	직장동료	(102)	(10.2)	71.4	28.6	39.1	32.4	22.5	6.0
	친구	(33)	(3.3)	83.8	16.2	39.4	44.4	11.4	4.8
	각종모임 참석자들	(135)	(13.5)	79.2	20.8	34.1	45.1	18.1	2.7
	다중이용시설 대중	(264)	(26.4)	73.1	26.9	34.8	38.3	21.8	5.1
	기타	(112)	(11.2)	65.8	34.2	29.3	36.5	31.1	3.1
병력_1+2순위	잘모름	(85)	(8.5)	72.6	27.4	25.3	47.2	26.5	.9
	양	(260)	(26.0)	77.0	23.0	34.6	42.4	19.1	3.9
	심장 질환	(120)	(12.0)	65.8	34.2	30.5	35.4	31.4	2.8
	폐/기관지 질환	(205)	(20.5)	78.0	22.0	33.5	44.5	20.1	1.9
	뇌/혈관 질환	(194)	(19.4)	74.9	25.1	37.2	37.7	23.6	1.5
	당뇨	(166)	(16.6)	76.5	23.5	33.5	43.0	21.1	2.5
	간 질환	(85)	(8.5)	81.0	19.0	45.3	35.7	12.6	6.3
	치매	(155)	(15.5)	71.9	28.1	31.7	40.2	24.0	4.1
	고혈압	(168)	(16.8)	67.4	32.6	29.6	37.8	28.5	4.1
	기타/없음	(350)	(35.0)	72.4	27.6	33.0	39.4	23.4	4.2
병력_1순위	양	(155)	(15.5)	73.6	26.4	31.2	42.4	21.5	4.8
	심장 질환	(58)	(5.8)	61.6	38.4	29.7	31.9	36.0	2.4
	폐/기관지 질환	(131)	(13.1)	76.4	23.6	36.5	39.9	23.2	.4
	뇌/혈관 질환	(125)	(12.5)	71.2	28.8	32.8	38.5	26.9	1.9
	당뇨	(97)	(9.7)	79.5	20.5	41.3	38.2	18.1	2.4
	간 질환	(49)	(4.9)	79.9	20.1	49.6	30.3	12.4	7.6
	치매	(84)	(8.4)	68.0	32.0	26.0	42.0	28.2	3.9
	고혈압	(89)	(8.9)	67.8	32.2	23.7	44.1	28.9	3.3
	기타/없음	(211)	(21.1)	77.9	22.1	34.9	43.0	17.2	4.9
	병력_2순위	양	(105)	(14.9)	81.9	18.1	39.5	42.4	15.5
심장 질환		(62)	(8.8)	69.8	30.2	31.2	38.6	27.1	3.1
폐/기관지 질환		(73)	(10.5)	80.9	19.1	28.1	52.8	14.6	4.4
뇌/혈관 질환		(69)	(9.9)	81.5	18.5	45.1	36.4	17.7	.8
당뇨		(68)	(9.7)	72.3	27.7	22.5	49.8	25.3	2.5
간 질환		(36)	(5.1)	82.5	17.5	39.4	43.1	12.9	4.6
치매		(71)	(10.1)	76.5	23.5	38.5	38.0	19.0	4.4
고혈압		(79)	(11.2)	67.1	32.9	36.3	30.7	28.0	5.0
기타/없음	(139)	(19.8)	63.9	36.1	30.1	33.8	32.9	3.2	

		합계		그렇다(합)	그렇지 않다(합)	매우 그렇다	다소 그렇다	별로 그렇지 않다	전혀 그렇지 않다
		명	율%	행%	행%	행%	행%	행%	행%
영양제	매우 그렇다	(268)	(26.8)	73.9	26.1	41.2	32.7	21.0	5.1
	다소 그렇다	(370)	(37.0)	75.1	24.9	32.1	43.0	22.1	2.7
	별로 그렇지 않다	(255)	(25.5)	70.1	29.9	25.1	45.0	28.2	1.7
	전혀 그렇지 않다	(107)	(10.7)	77.6	22.4	39.6	38.0	16.5	5.9
영양제(합)	그렇다(합)	(638)	(63.8)	74.6	25.4	35.9	38.7	21.7	3.7
	그렇지 않다(합)	(362)	(36.2)	72.3	27.7	29.4	42.9	24.7	3.0
우울감	매우 우울	(107)	(10.7)	87.4	12.6	68.7	18.7	10.8	1.8
	대체로 우울	(302)	(30.2)	83.8	16.2	44.2	39.7	14.3	1.9
	별로 우울하지 않음	(453)	(45.3)	68.9	31.1	20.4	48.5	27.9	3.2
	전혀 우울하지 않음	(138)	(13.8)	57.2	42.8	26.4	30.7	33.9	8.9
우울감(합)	우울함(합)	(409)	(40.9)	84.8	15.2	50.6	34.2	13.4	1.9
	우울안함(합)	(591)	(59.1)	66.2	33.8	21.8	44.3	29.3	4.6
건강상태	매우 건강	(180)	(18.0)	78.0	22.0	48.1	29.9	17.7	4.3
	대체로 건강	(640)	(64.0)	71.5	28.5	27.8	43.7	25.3	3.3
	별로 건강하지 않음	(153)	(15.3)	77.7	22.3	37.3	40.4	18.9	3.4
	전혀 건강하지 않음	(26)	(2.6)	78.5	21.5	53.5	25.0	18.9	2.6
건강상태(합)	건강함(합)	(821)	(82.1)	72.9	27.1	32.3	40.6	23.6	3.5
	건강안함(합)	(179)	(17.9)	77.8	22.2	39.6	38.2	18.9	3.3

## [건강상태]



선생님께서 현재 건강상태는 어느 정도 수준이라고 생각하십니까?

		합계		건강함(합)	건강안함(합)	매우 건강	대체로 건강	별로 건강하지 않음	전혀 건강하지 않음
		명	율%	행%	행%	행%	행%	행%	행%
전체		(1000)	(100.0)	82.1	17.9	18.0	64.0	15.3	2.6
성별	남성	(496)	(49.6)	79.9	20.1	18.1	61.8	17.9	2.2
	여성	(504)	(50.4)	84.2	15.8	17.9	66.3	12.9	2.9
연령	만18~29세	(180)	(18.0)	90.0	10.0	33.5	56.4	8.9	1.1
	30대	(158)	(15.8)	87.8	12.2	25.0	62.8	9.6	2.6
	40대	(189)	(18.9)	86.1	13.9	15.7	70.4	11.7	2.3
	50대	(196)	(19.6)	81.0	19.0	10.2	70.8	14.9	4.1
	60세 이상	(276)	(27.6)	71.7	28.3	11.2	60.6	25.6	2.6
	지역	서울	(192)	(19.2)	84.2	15.8	19.5	64.8	14.0
	경기/인천	(310)	(31.0)	82.5	17.5	17.1	65.4	15.1	2.4
	대전/충청/세종	(105)	(10.5)	83.2	16.8	20.0	63.2	14.1	2.7
	광주/전라	(99)	(9.9)	86.1	13.9	28.4	57.6	13.9	.0
	부산/울산/경남	(153)	(15.3)	80.7	19.3	12.7	68.0	16.0	3.3
	대구/경북	(99)	(9.9)	79.5	20.5	17.3	62.2	14.9	5.7
	강원제주	(43)	(4.3)	68.3	31.7	10.6	57.8	28.7	3.0
주택유형	아파트	(604)	(60.4)	83.9	16.1	18.2	65.7	14.3	1.8
	다세대/다가구/연립	(191)	(19.1)	84.7	15.3	15.2	69.5	11.6	3.7
	단독주택	(153)	(15.3)	76.4	23.6	19.5	56.9	21.4	2.2
	오피스텔/원룸/고시원	(35)	(3.5)	71.0	29.0	25.9	45.1	20.0	8.9
	기타	(17)	(1.7)	60.7	39.3	13.7	47.0	31.6	7.7
주택평수	20평 미만	(166)	(16.6)	70.7	29.3	16.1	54.6	19.8	9.5
	20평대	(275)	(27.5)	85.3	14.7	16.2	69.1	13.5	1.1
	30평대	(418)	(41.8)	83.8	16.2	18.9	64.8	15.0	1.2
	40평대 이상	(141)	(14.1)	84.2	15.8	21.2	63.0	14.6	1.2
주택층수	지하층	(127)	(12.7)	72.4	27.6	16.3	56.1	22.0	5.6
	1층~5층	(435)	(43.5)	81.9	18.1	19.1	62.8	15.4	2.7
	6층~10층	(208)	(20.8)	84.4	15.6	19.6	64.7	13.9	1.7
	11층 이상	(230)	(23.0)	85.7	14.3	15.5	70.2	12.9	1.4
세대구성	혼자 거주	(172)	(17.2)	77.5	22.5	24.5	53.0	15.5	7.0
	부부 거주	(286)	(28.6)	79.4	20.6	14.3	65.1	18.3	2.3
	자녀/부부 거주	(435)	(43.5)	85.3	14.7	17.1	68.2	13.4	1.3
	부모/부부/자녀 거주	(107)	(10.7)	83.3	16.7	21.5	61.8	15.5	1.2

		합계		건강함 (합)	건강안함 (합)	매우 건강	대체로 건강	별로 건강하지 않음	전혀 건강하지 않음
		명	율%	행%	행%	행%	행%	행%	행%
가구소득	250만 미만	(331)	(33.1)	73.3	26.7	15.2	58.1	20.7	6.0
	250~400만	(299)	(29.9)	83.7	16.3	18.3	65.4	15.4	.9
	400~600만	(192)	(19.2)	86.3	13.7	20.0	66.3	12.3	1.3
	600만 이상	(178)	(17.8)	91.1	8.9	20.8	70.3	8.5	.4
생활방역피로도	매우 그렇다	(202)	(20.2)	75.7	24.3	24.4	51.4	20.2	4.0
	다소 그렇다	(314)	(31.4)	81.7	18.3	15.7	66.0	15.5	2.8
	별로 그렇지 않다	(326)	(32.6)	84.2	15.8	17.5	66.7	14.2	1.6
	전혀 그렇지 않다	(158)	(15.8)	86.6	13.4	15.7	70.9	11.1	2.3
생활방역피로도(합)	그렇다(합)	(516)	(51.6)	79.4	20.6	19.1	60.2	17.4	3.3
	그렇지 않다(합)	(484)	(48.4)	85.0	15.0	16.9	68.1	13.2	1.8
마스크	매우 그렇다	(152)	(15.2)	82.4	17.6	17.9	64.5	15.1	2.5
	다소 그렇다	(172)	(17.2)	77.8	22.2	14.8	63.0	18.5	3.7
	별로 그렇지 않다	(325)	(32.5)	81.0	19.0	12.1	68.9	15.9	3.1
	전혀 그렇지 않다	(351)	(35.1)	85.0	15.0	25.2	59.8	13.4	1.6
마스크(합)	그렇다(합)	(324)	(32.4)	80.0	20.0	16.3	63.7	16.9	3.1
	그렇지 않다(합)	(676)	(67.6)	83.1	16.9	18.9	64.2	14.6	2.3
손씻기	매우 그렇다	(271)	(27.1)	81.6	18.4	21.0	60.6	15.2	3.2
	다소 그렇다	(269)	(26.9)	81.9	18.1	15.3	66.6	16.8	1.3
	별로 그렇지 않다	(306)	(30.6)	80.8	19.2	14.8	66.0	16.1	3.1
	전혀 그렇지 않다	(154)	(15.4)	85.8	14.2	24.1	61.7	11.4	2.8
손씻기(합)	그렇다(합)	(540)	(54.0)	81.8	18.2	18.2	63.6	16.0	2.2
	그렇지 않다(합)	(460)	(46.0)	82.5	17.5	17.9	64.6	14.6	3.0
모임 자제	매우 그렇다	(213)	(21.3)	82.5	17.5	23.4	59.0	14.3	3.3
	다소 그렇다	(236)	(23.6)	82.7	17.3	13.8	68.9	15.6	1.7
	별로 그렇지 않다	(311)	(31.1)	77.9	22.1	13.1	64.8	19.4	2.7
	전혀 그렇지 않다	(241)	(24.1)	86.5	13.5	23.7	62.8	10.8	2.7
모임 자제(합)	그렇다(합)	(448)	(44.8)	82.6	17.4	18.4	64.2	15.0	2.4
	그렇지 않다(합)	(552)	(55.2)	81.7	18.3	17.8	63.9	15.6	2.7
활동력	매우 그렇다	(160)	(16.0)	86.6	13.4	31.0	55.6	11.8	1.6
	다소 그렇다	(364)	(36.4)	85.6	14.4	14.5	71.1	12.5	1.9
	별로 그렇지 않다	(380)	(38.0)	78.0	22.0	16.0	62.0	19.1	2.9
	전혀 그렇지 않다	(97)	(9.7)	77.1	22.9	17.8	59.2	17.3	5.6
활동력(합)	그렇다(합)	(524)	(52.4)	85.9	14.1	19.6	66.4	12.3	1.8
	그렇지 않다(합)	(476)	(47.6)	77.8	22.2	16.4	61.5	18.7	3.4
독감	매우 그렇다	(73)	(7.3)	57.0	43.0	15.1	41.9	31.1	11.9
	다소 그렇다	(212)	(21.2)	76.2	23.8	15.5	60.6	20.6	3.2
	별로 그렇지 않다	(490)	(49.0)	84.8	15.2	15.0	69.8	13.6	1.6
	전혀 그렇지 않다	(224)	(22.4)	90.0	10.0	28.1	61.9	9.0	1.0

		합계		건강함 (합)	건강안함 (합)	매우 건강	대체로 건강	별로 건강하지 않음	전혀 건강하지 않음
		명	율%	행%	행%	행%	행%	행%	행%
독감(합)	그렇다(합)	(285)	(28.5)	71.3	28.7	15.4	55.8	23.3	5.4
	그렇지 않다(합)	(715)	(71.5)	86.4	13.6	19.1	67.3	12.2	1.4
강령경로	가족	(268)	(26.8)	84.5	15.5	15.9	68.6	13.6	1.9
	직장 동료	(102)	(10.2)	81.7	18.3	23.1	58.6	17.4	.9
	친구	(33)	(3.3)	88.0	12.0	38.4	49.6	6.0	6.0
	각종 모임 참석자들	(135)	(13.5)	84.4	15.6	20.7	63.6	14.7	.9
	다중이용시설 대중	(264)	(26.4)	83.2	16.8	18.7	64.5	14.8	2.0
병력_1+2순위	기타	(112)	(11.2)	77.7	22.3	16.8	60.9	18.0	4.3
	잘 모름	(85)	(8.5)	71.1	28.9	6.2	64.9	21.2	7.7
	양	(260)	(26.0)	79.1	20.9	18.5	60.7	16.7	4.1
	심장 질환	(120)	(12.0)	84.3	15.7	15.4	69.0	12.4	3.2
	폐/기관지 질환	(205)	(20.5)	82.4	17.6	14.8	67.6	15.0	2.6
	뇌/혈관 질환	(194)	(19.4)	80.1	19.9	14.3	65.8	18.4	1.5
	당뇨	(166)	(16.6)	73.4	26.6	16.5	57.0	22.1	4.5
	간 질환	(85)	(8.5)	83.4	16.6	17.6	65.7	15.1	1.5
	치매	(155)	(15.5)	83.1	16.9	18.0	65.1	13.8	3.1
	고혈압	(168)	(16.8)	82.4	17.6	10.1	72.3	16.6	1.0
병력_1순위	기타/없음	(350)	(35.0)	87.1	12.9	24.1	63.1	11.4	1.5
	양	(155)	(15.5)	80.0	20.0	27.6	52.4	15.3	4.7
	심장 질환	(58)	(5.8)	82.9	17.1	9.7	73.2	13.6	3.5
	폐/기관지 질환	(131)	(13.1)	81.7	18.3	13.1	68.5	14.7	3.6
	뇌/혈관 질환	(125)	(12.5)	77.9	22.1	13.3	64.6	20.9	1.2
	당뇨	(97)	(9.7)	67.4	32.6	11.4	56.0	27.5	5.1
	간 질환	(49)	(4.9)	92.0	8.0	16.0	76.0	8.0	.0
	치매	(84)	(8.4)	82.0	18.0	12.9	69.1	15.6	2.4
	고혈압	(89)	(8.9)	84.0	16.0	10.3	73.7	15.5	.5
	기타/없음	(211)	(21.1)	89.8	10.2	28.1	61.7	8.9	1.3
병력_2순위	양	(105)	(14.9)	78.0	22.0	5.0	72.9	18.8	3.2
	심장 질환	(62)	(8.8)	85.7	14.3	20.7	65.0	11.3	3.0
	폐/기관지 질환	(73)	(10.5)	83.6	16.4	17.7	65.9	15.6	.8
	뇌/혈관 질환	(69)	(9.9)	84.1	15.9	16.1	67.9	14.0	1.9
	당뇨	(68)	(9.7)	82.0	18.0	23.6	58.4	14.4	3.6
	간 질환	(36)	(5.1)	71.6	28.4	19.9	51.7	24.8	3.6
	치매	(71)	(10.1)	84.5	15.5	24.1	60.4	11.7	3.8
	고혈압	(79)	(11.2)	80.6	19.4	9.8	70.8	17.9	1.5
	기타/없음	(139)	(19.8)	83.1	16.9	17.9	65.1	15.1	1.9

		합계		건강함 (합)	건강안함 (합)	매우 건강	대체로 건강	별로 건강하지 않음	전혀 건강하지 않음
		명	율%	행%	행%	행%	행%	행%	행%
영양제	매우 그렇다	(268)	(26.8)	86.3	13.7	23.1	63.2	11.5	2.2
	다소 그렇다	(370)	(37.0)	82.1	17.9	14.7	67.5	16.6	1.3
	별로 그렇지 않다	(255)	(25.5)	76.5	23.5	15.4	61.1	20.3	3.2
	전혀 그렇지 않다	(107)	(10.7)	84.7	15.3	23.3	61.3	8.8	6.5
영양제(합)	그렇다(합)	(638)	(63.8)	83.9	16.1	18.2	65.7	14.4	1.7
	그렇지 않다(합)	(362)	(36.2)	78.9	21.1	17.7	61.2	16.9	4.1
우울감	매우 우울	(107)	(10.7)	63.8	36.2	17.1	46.7	27.0	9.2
	대체로 우울	(302)	(30.2)	78.3	21.7	13.8	64.5	19.9	1.8
	별로 우울하지 않음	(453)	(45.3)	86.5	13.5	17.4	69.1	11.6	1.9
	전혀 우울하지 않음	(138)	(13.8)	90.2	9.8	30.3	59.9	8.6	1.2
우울감(합)	우울함(합)	(409)	(40.9)	74.5	25.5	14.7	59.8	21.8	3.7
	우울안함(합)	(591)	(59.1)	87.3	12.7	20.4	67.0	10.9	1.8
여가차이	매우 그렇다	(336)	(33.6)	78.8	21.2	25.9	53.0	17.1	4.1
	다소 그렇다	(402)	(40.2)	83.0	17.0	13.4	69.6	15.4	1.6
	별로 그렇지 않다	(228)	(22.8)	85.1	14.9	14.0	71.1	12.7	2.1
	전혀 그렇지 않다	(35)	(3.5)	82.8	17.2	22.3	60.5	15.3	1.9
여가차이(합)	그렇다(합)	(738)	(73.8)	81.1	18.9	19.1	62.0	16.2	2.7
	그렇지 않다(합)	(262)	(26.2)	84.8	15.2	15.1	69.7	13.1	2.1

## 제5장. 설문지

### 코로나 대응 예방을 위한 여론조사 설문지(공공의창)

조사대상	전국 18세 이상 남녀	조사기간	2020. 8.11~13(3일간)
조사방법	무선 RDD ARS 전화 조사	표본크기	1,000샘플

안녕하세요. 서울신문과 리서치dna가 공동으로 코로나19 대응과 관련하여 국민여론조사를 실시하고 있습니다. 응답 내용은 정보통신법과 개인정보보호법을 준수하며 통계 처리용으로만 이용됩니다. 잠시만 시간을 내시어 참여해 주시면 감사하겠습니다.

#### SQ1. 선생님께서 현재 거주하는 지역은 어떻게 되십니까?

- ① 서울
- ② 경기·인천
- ③ 대전·충청·세종
- ④ 광주·전라
- ⑤ 부산·울산·경남
- ⑥ 대구·경북
- ⑦ 강원·제주

#### SQ2. 귀하의 연령대는 어떻게 되십니까?

- ① 만17세이하 (☞조사중단)
- ② 만18세~20대
- ③ 30대
- ④ 40대
- ⑤ 50대
- ⑥ 60세 이상

#### SQ3. 귀하의 성별은 어떻게 되십니까?

- ① 남성
- ② 여성

Q4. [생활방역피로도] 나는 몇 달 전과 비교해, 개인위생과 생활방역에 좀 지쳤다.

- ① 매우 그렇다
- ② 다소 그렇다
- ③ 별로 그렇지 않다
- ④ 전혀 그렇지 않다

Q5. [마스크] 나는 작년 또는 재작년 겨울 독감과 감기가 유행할 때도, 지금처럼 마스크 착용을 잘했다.

- ① 매우 그렇다
- ② 다소 그렇다
- ③ 별로 그렇지 않다
- ④ 전혀 그렇지 않다

Q6. [손씻기] 나는 작년 또는 재작년 겨울 독감과 감기가 유행할 때도, 지금처럼 손 씻기를 잘했다.

- ① 매우 그렇다
- ② 다소 그렇다
- ③ 별로 그렇지 않다
- ④ 전혀 그렇지 않다

Q7. [모임 자제] 나는 작년·재작년 겨울 독감과 감기가 유행할 때도, 지금처럼 각종 모임의 참석을 자제했다.

- ① 매우 그렇다
- ② 다소 그렇다
- ③ 별로 그렇지 않다
- ④ 전혀 그렇지 않다

Q8. [활동력] 나는 경제-사회-문화 등의 활동을 위해 사람들을 만나고 교류하는 횟수가 많은 편이다.

- ① 매우 그렇다
- ② 다소 그렇다
- ③ 별로 그렇지 않다
- ④ 전혀 그렇지 않다

Q9. [독감] 나는 감기, 독감 등 염증성 호흡기 질환에 잘 걸리는 편이다.

- ① 매우 그렇다
- ② 다소 그렇다
- ③ 별로 그렇지 않다
- ④ 전혀 그렇지 않다

Q10. [감염경로] 독감이나 감기는 대체로 누구에게 전염된다고 생각하십니까? (보기①~⑤ 로테이션)

- ① 가족
- ② 직장동료
- ③ 친구
- ④ 각종모임 참석자들
- ⑤ 다중이용시설 대중
- ⑥ 기타
- ⑦ 모름

Q11. [병력1] 선생님께서 지금 앓고 있거나, 건강을 유지하는데 가장 걱정되는 병은 무엇입니까?

(보기①~⑧ 로테이션)

- ① 암
- ② 심장질환
- ③ 폐·기관지 질환
- ④ 뇌·혈관 질환
- ⑤ 당뇨
- ⑥ 간 질환
- ⑦ 치매
- ⑧ 고혈압
- ⑨ 기타/없음

Q12. [병력2] 그 다음으로 앓고 있거나 걱정되는 병은 무엇입니까? (보기①~⑧ 로테이션)

- ① 암
- ② 심장질환
- ③ 폐·기관지 질환
- ④ 뇌·혈관 질환
- ⑤ 당뇨
- ⑥ 간 질환
- ⑦ 치매
- ⑧ 고혈압
- ⑨ 기타/없음

Q13. [영양제] 선생님께서는 평소에 비타민, 유산균, 홍삼류 등과 같이 면역력을 강화하거나 도와주는 영양보충을 드시는 편이십니까?

- ① 매우 그렇다
- ② 다소 그렇다
- ③ 별로 그렇지 않다
- ④ 전혀 그렇지 않다

Q14. [우울감] 선생님께서는 코로나 사태 이후 우울한 편이십니까?

- ① 매우 우울
- ② 대체로 우울
- ③ 별로 우울하지 않음
- ④ 전혀 우울하지 않음

Q15. [여가차이] 선생님께서는 코로나 사태 이후 각 가정마다 여가 생활을 보내는 수준 차이가 있다고 생각하십니까?

- ① 매우 그렇다
- ② 다소 그렇다
- ③ 별로 그렇지 않다
- ④ 전혀 그렇지 않다

Q16. [건강상태] 선생님께서는 현재 건강상태는 어느 정도 수준이라고 생각하십니까?

- ① 매우 건강
- ② 대체로 건강
- ③ 대체로 건강하지 않음
- ④ 매우 건강하지 못함

DQ17. [주택유형] 선생님의 거주하시는 주택 유형은 어떻게 되십니까?

- ① 아파트
- ② 다세대/다가구/연립
- ③ 단독주택
- ④ 오피스텔/원룸/고시원
- ⑤ 기타

DQ18. [주택평수] 선생님의 주거 평수는 어떻게 되십니까?

- ① 20평 미만
- ② 20평대
- ③ 30평대
- ④ 40평대 이상

DQ19. [주택층수] 선생님은 몇 층에 주거하십니까?

- ① 지하층
- ② 1층~5층
- ③ 6층~10층
- ④ 11층 이상

DQ20. [세대구성] 선생님이 실제 함께 거주하는 구성원은 어떻게 되십니까?

- ① 혼자 거주
- ② 부부 둘만 거주
- ③ 자녀와 부부 거주
- ④ 부모·자녀·부부 거주

DQ21. [가구소득] 선생님 가정의 월평균 소득은 어떻게 되십니까?

- ① 250만원 미만
- ② 250~400만원
- ③ 400~600만원
- ④ 600만원 이상

End. 장시간 참여해 주셔서 대단히 감사합니다. 안녕히 계십시오.