

YURTIÇİ GELİŞMELER

Kapasite Kullanım Oranı Arttı

Türkiye Cumhuriyet Merkez Bankası (TCMB), Nisan 2015 'İmalat Sanayi Kapasite Kullanım Oranı'nı açıkladı. Buna göre; 2015 yılı Nisan ayında imalat sanayi genelinde kapasite kullanım oranı, bir önceki aya göre 1,7 puan artarak yüzde 74,1 seviyesinde gerçekleşti. İmalat sanayi genelinde mevsimsel etkilerden arındırılmış kapasite kullanım oranı bir önceki aya göre 0,8 puan artarak yüzde 74,6 seviyesinde gerçekleşti. 2015 yılı Nisan ayında mal gruplarına göre kapasite kullanım oranları değerlendirildiğinde, tüm mal gruplarında bir önceki aya göre artış görüldü. **TCMB**

Grafik 1

Reel Kesim Güven Endeksi 9 Ayn En Yüksekinde

TCMB verilerine göre Reel Kesim Güven Endeksi (RKGE), yılın Nisan ayında bir önceki aya göre 4,4 puan'lık artışla 107,9 seviyesine ulaştı ve Temmuz 2014'ten bu yana en yüksek seviyesini gördü. Mevsimsellikten arındırılmış reel kesim güven endeksi (RKGE-MA) bir önceki aya göre 1,5 puan artarak 102,7 puan seviyesinde gerçekleşti. Son 3 aya yönelik değerlendirmelerde, üretim hacminde ve iç piyasa sipariş miktarında azalış bildirenler lehine olan seyrin artış bildirenler lehine döndüğü gözlemlendi. İhracat sipariş miktarında ise bir önceki ayda azalış bildirenler lehine olan seyrin zayıflayarak devam ettiği görüldü. Mevsim normallerine kıyasla yapılan değerlendirmelerde, mevcut toplam siparişlerin mevsim normallerinin altında olduğu yönündeki değerlendirmelerin bir önceki aya göre zayıfladığı görüldü. Mevcut mamul mal stoklarının seviyesinin mevsim normallerinin üzerinde olduğu yönündeki değerlendirmelerin de zayıfladığı gözlemlendi. **AA Grafik 2**

TCMB Faiz Değiştirmede

TCMB Para Politikası Kurulu (PPK), çarşamba günkü toplantısında, politika faizini ve faiz koridorunun alt ve üst sınırlarını değiştirmede. Banka'dan yapılan açıklamada, gecelik faiz oranlarından, marjinal fonlama oranının yüzde 10,75, açık piyasa işlemleri çerçevesinde piyasa yapıcısı bankalara repo işlemleri yoluyla tanınan borçlanma imkanı faiz oranının yüzde 10,25, Merkez Bankası borçlanma faiz oranı yüzde 7,25 seviyelerinde bırakıldığını açıkladı. Açıklamada, politika faizi olan bir hafta vadeli repo ihale faiz oranı da yüzde 7,5'ta bıraktı. Merkez Bankası ayrıca, Geç Likidite Penceresi uygulaması çerçevesinde, Bankalararası Para Piyasası'nda saat 16.00–17.00 arası gecelik vadede uygulanan Merkez Bankası borçlanma faiz oranı yüzde 0, borç verme faiz oranı yüzde 12,25'da tuttu. **Bloomberght**

TCMB TL Karşılık Faizini Artırdı, Döviz Depoda Düşürdü

Türkiye Cumhuriyet Merkez Bankası, Türk lirası cinsinden tesis edilen zorunlu karşılıklara ödenen faiz oranlarında 50 baz puan artırımı gitme kararı aldı. Karar 8 Mayıs'tan itibaren geçerli olacak. TCMB öte yandan döviz depo faiz oranlarını da indirdi. Buna göre 24 Nisan'dan itibaren geçerli olmak üzere ABD doları için döviz depo faiz oranları yüzde 4,5'ten yüzde 4'e, euro için yüzde 2,5'ten yüzde 2'ye indirildi. **Bloomberght**

Tüketici Güveni Yönünü Yukarı Çevirdi

Türkiye İstatistik Kurumu (TÜİK), nisan ayına ilişkin tüketici güven endeksini açıkladı. TÜİK ve TCMB işbirliğiyle yürütülen anket sonuçlarından hesaplanan tüketici güven endeksi, nisan'da bir önceki aya göre yüzde 1,5 arttı. Martta 64,39 olan endeks, nisanda 65,35'e çıktı. Hanenin maddi durum beklentisi endeksi bir önceki aya göre yüzde 0,9 yükseldi. Martta 85,37 olan endeks değeri, nisan ayında 86,16'ya ulaştı. Bu artış, gelecek 12 aylık dönemde hanenin maddi durumunun daha iyi olacağını bekleyenlerin oranının artmasından kaynaklandı. Martta 86,30 olan genel ekonomik durum beklentisi endeksi yüzde 0,2 azalarak, nisanda 86,12'ye geriledi. Bu azalış, gelecek 12 aylık dönemde genel ekonomik durumun daha iyi olacağı yönünde beklentisi olan tüketicilerin sayısının bir önceki aya göre azaldığını gösterdi. İşsiz sayısı beklentisi endeksi bir önceki aya göre yüzde 2,2 artarak, nisanda 66,75 değerine yükseldi. Bu artış, gelecek 12 aylık dönemde işsiz sayısında artış bekleyenlerin oranındaki azalmadan kaynaklandı. Tasarruf etme ihtimali endeksi yüzde 8,5 arttı. Mart ayında 20,61 olan endeks, nisanda 22,37 değerine çıktı. Bu artış, tüketicilerin gelecek 12 aylık dönemde tasarruf etme ihtimallerinin bir önceki aya göre arttığını gösterdi. **AA Grafik 3**

YURTIÇİ PİYASALAR

Endeksler	Geçen hafta	Önceki hafta	Haftalık %	Aylık %	Yıllık %
BIST 100	85.551	82.418	3,80	5,76	-0,20
BIST 30	104.369	100.541	3,81	5,08	-1,68
BIST BANKA	147.768	144.317	2,39	3,11	-7,03
BIST MALİ	113.199	109.532	3,35	5,11	-1,76
BIST KATILIM	83.354	80.894	3,04	8,57	4,09

¹ Bir önceki haftanın kapanış fiyatına göre değişim, ² Bir önceki ay sonunun kapanış fiyatına göre değişim, ³ Bir önceki yıl sonunun kapanış fiyatına göre değişim.

Endeksler	Geçen hafta	Önceki hafta	Haftalık %	Aylık %	Yıllık %
DOW JONES	18.080	17.826	1,42	2,07	1,44
S&P 500	2.118	2.081	1,75	2,75	2,86
NASDAQ C	5.092	4.932	3,25	4,11	7,52
FTSE 100	7.071	6.995	1,09	3,15	7,69
DAX	11.811	11.689	1,05	-0,48	20,45
CAC 40	5.201	5.143	1,13	3,33	21,74
NIKKEI	20.020	19.653	1,87	3,81	14,72
BOVESPA	56.594	53.955	4,89	12,97	13,17
VIX	12,29	13,89	-11,52	-18,45	-35,99
MSCI (EM)	1.060	1.042	1,73	10,63	10,84

DÖVİZ PİYASALARI

Pariteler	Geçen hafta	Önceki hafta	Haftalık %	Aylık %	Yıllık %
USD/TL	2,7169	2,6906	0,98	4,22	16,53
EUR/TL	2,9518	2,9009	1,75	3,83	4,36
GBP/TL	4,1200	4,0100	2,74	6,19	13,06
EUR/USD	1,0866	1,0806	0,56	-0,21	-10,17
USD/JPY	118,86	118,90	-0,03	-0,23	-0,70
GBP/USD	1,5177	1,4962	1,44	2,00	-2,57
Kur Sepeti	2,8344	2,7958	1,38	4,01	9,86

KIYMETLİ MADENLER VE EMTİA FİYATLARI

	Geçen hafta	Önceki hafta	Haftalık %	Aylık %	Yıllık %
Altın (\$/ons)	1176,0	1203,1	-2,25	-2,05	-0,68
Gümüş(\$/ons)	15,7	16,3	-3,68	-8,19	-0,06
Bakır	275,3	277,4	-0,76	-0,52	-2,57
Platin	1122,2	1167,5	-3,88	-1,66	-7,11
Paladyum	771,5	783,3	-1,50	3,93	-3,23
Petrol	57,2	55,7	2,53	16,94	-0,61
Buğday	488,5	494,5	-1,21	-3,79	-17,17
Pamuk	66,50	63,29	5,07	4,64	10,34

Merkezi Yönetim Brüt Borç Stoku 633,5 Milyar Liraya Çıktı

Hazine Müsteşarlığı, mart ayına ilişkin merkezi yönetim brüt borç stoku verilerini açıkladı. Buna göre, mart sonu itibarıyla merkezi yönetim brüt borç stoku 633,5 milyar lira olarak hesaplandı. Borç stokunun 423,2 milyar liralık kısmı Türk Lirası, 210,4 milyar liralık kısmı ise döviz cinsi borçlardan oluştu. **Bloomberg** [Grafik 4](#)

Yabancılar Konut Satışında Artış

AA muhabirinin TÜİK verilerinden derlediği bilgiye göre, yabancıların Türkiye'den satın aldığı konut adedi Ocak - 2015 Mart döneminde 35 bin 408 oldu. Yabancılar konut satışı yılın ilk üç ayında 2014 yılı aynı dönemine göre yüzde 17,3 artışla 4 bin 268 düzeyinde gerçekleşti. Yabancılar satılan toplam 35 bin 408 konutun 13 bin 289'u (yüzde 38) Antalya, 9 bin 418'i (yüzde 27) İstanbul ve 2 bin 503'ü (yüzde 7) Aydın'da bulunuyor. Toplam konut satışına bakıldığında Antalya liderliğini sürdürürken, şubat ve mart aylarında yabancılar en çok konut satışının yapıldığı iller sıralamasında İstanbul ilk defa üst üste 2 ay Antalya'yı geçti. Yılın ilk çeyreğinde yabancılar konut satışının en fazla arttığı il Yalova oldu. Yalova'da yabancılar konut satışı bu yılın ocak-mart döneminde geçen yılın aynı dönemine göre yüzde 191 artarak 100'den 291'e yükseldi. Gayrimenkul profesyonelleri yabancılar konut satışının artarak devam edeceğini, özellikle İstanbul'da yabancıların taleplerine karşılık verebilecek konut stokunun oluşmasıyla aylık ortalama 2 bin konut satışına ulaşabileceğini ifade ediyor. **AA**

YURTDIŞI GELİŞMELER

Fitch Japonya'nın Notunu Düşürdü

Uluslararası kredi derecelendirme kuruluşu Fitch Ratings, Japonya'nın kredi notunu, "A+"dan "A"ya düşürdü ve not görünümünü "durağan" olarak belirledi. Fitch ayrıca ülke tavanını "AA+"dan "AA"ya indirdi. Fitch, açıklamasında, not indiriminin Japon hükümetinin, ertelenmiş tüketim vergisi artışının yerine, Nisan 2015-Mart 2016 mali yılı için bütçede yeterli yapısal mali tedbir almamasını yansıttığını kaydetti. **Bloomberg**

Almanya Büyüme Tahminini Yükseltti

Almanya hükümeti, Avrupa'nın en büyük ekonomisinin bu yıl, tüketicilerin daha fazla harcama yapması ile birlikte, yüzde 1,8 büyüyeceği tahmininde bulundu. Bakanlık ayrıca, büyümenin, tüketici harcamaları yavaşlarken, şirket yatırımlarının artması ile birlikte, gelecek yıl da yüzde 1,8'lik hızını koruyacağını kaydetti.

Çin'in İmalat PMI'ı 12 Ayın En Düşüğüne Geriledi

Çin'in imalat sanayi göstergesi, Nisan ayında 12 ayın en düşük seviyesine gerileyerek hükümetin ekonomik yavaşlamayı frenleme çabalarının henüz ülkenin fabrikalarını canlandırmadığına işaret etti. HSBC Holdings Plc ve Markit Economics'in hazırladığı öncü Satın Alma Yöneticileri Endeksi (PMI) 49,2 seviyesinde geldi. Bloomberg anketine katılan ekonomistlerin tahminlerinin medyanı 49,6 seviyesindeydi. 50'nin altındaki seviyeler daralmaya işaret ediyor. PMI Mart ayında 49,6 seviyesindeydi. Çin ekonomisinin durumuna işaret eden ilk Nisan verisi yavaşlama endişelerini derinleştirdi. Ekonomi ilk çeyrekte 2009'dan bu yana en zayıf genişlemeyi göstermişti. Politika yapımcılar, düşüşü sonlandırmak için çabalarına hız vererek bankaların zorunlu karşılıklarında bu hafta 1 yüzde puanlık indirim gerçekleştirdiler. **Bloomberg**

Çin Zorunlu Karşılıkları Düşürdü

Çin Merkez Bankası, üç ay içinde ikinci kez zorunlu rezerv oranlarını kısarak, yavaşlayan büyümeyi destekleme kapsamında önemli bir adım attı. Merkez bankasının websitesinden duyurduğu karara göre, zorunlu rezerv oranları 20 Nisan'dan itibaren geçerli olmak kaydıyla 1 yüzdelik puan düşürülerek yüzde 18,5'a çekildi. Geçen hafta açıklanan verilere göre, Çin ekonomisi bu yılın ilk çeyreğinde yüzde 7 genişleyerek 2009'dan bu yana en zayıf büyüme hızını kaydederken, Mart ayı sanayi üretimi artışı yaklaşık 7 yılın düşüğü oldu. **Bloomberg**

BU HAFTA AÇIKLANACAK VERİLER

28 Nisan Salı

10:00 - TÜİK - Ekonomik Güven Endeksi

29 Nisan Çarşamba

14:30 - TCMB - Konut Fiyat Endeksi (Şubat)

30 Nisan Perşembe

10:00 - TÜİK - Dış Ticaret İstatistikleri (Mart)

PARA PİYASALARI

	Geçen hafta	Önceki hafta	2014 sonu
Eurobond, 2030-Ş	175,41	175,39	177,43
Tahvil %	10,27	9,44	8,18

LIBOR ORANLARI

%	1 ay	3 ay	6 ay	12 ay
USD	0,1815	0,2790	0,4089	0,7059
EURO	-0,0507	-0,0043	0,0593	0,1786
TL	10,9700	10,8595	10,7588	10,7572

TÜRK BANKACILIK SEKTÖRÜ TEMEL GÖSTERGELERİ

(En son açıklanan BDDK aylık verilerine göre)

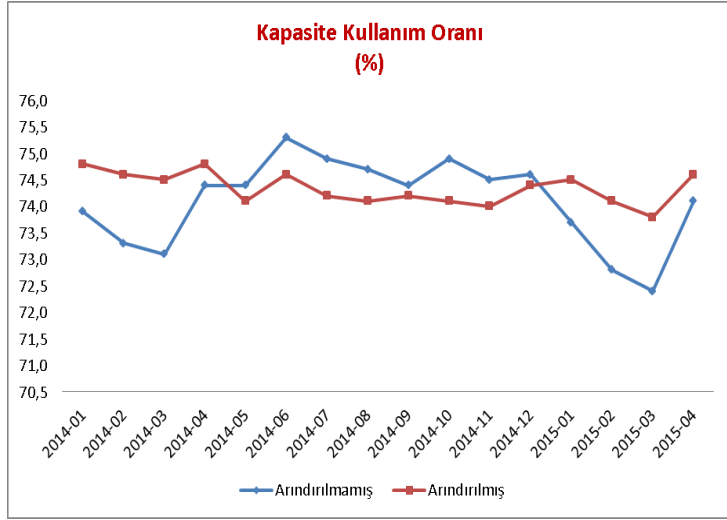
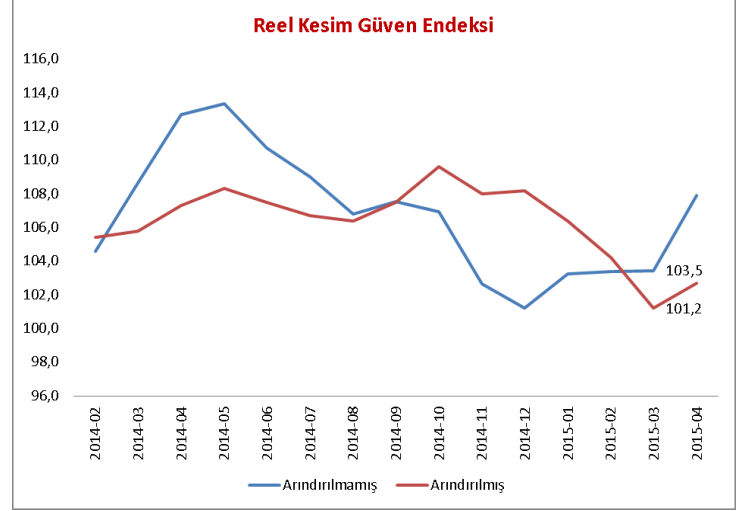
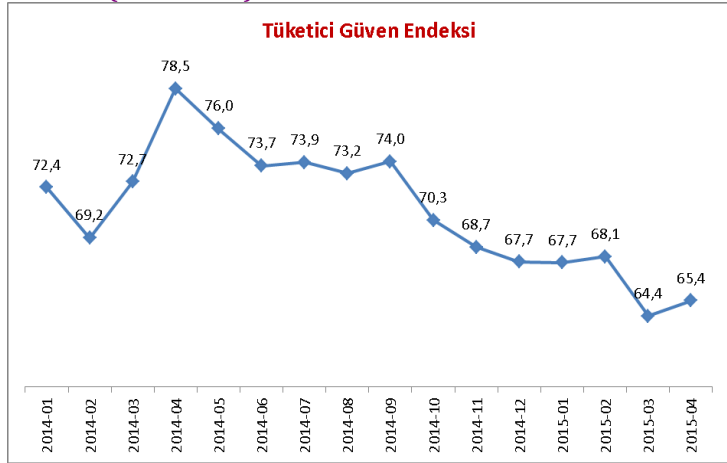
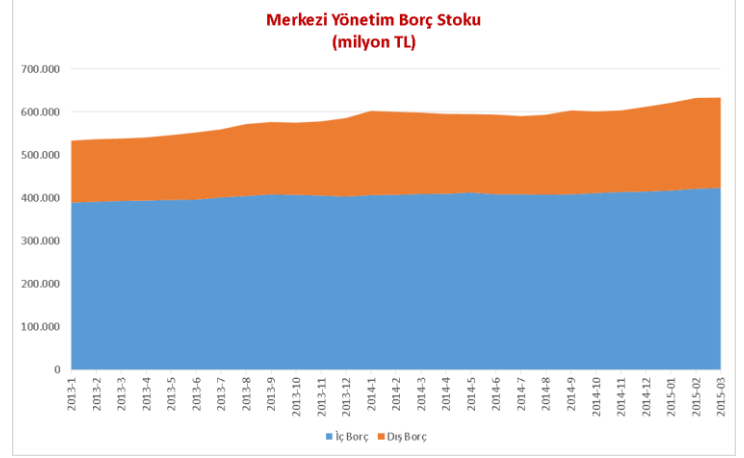
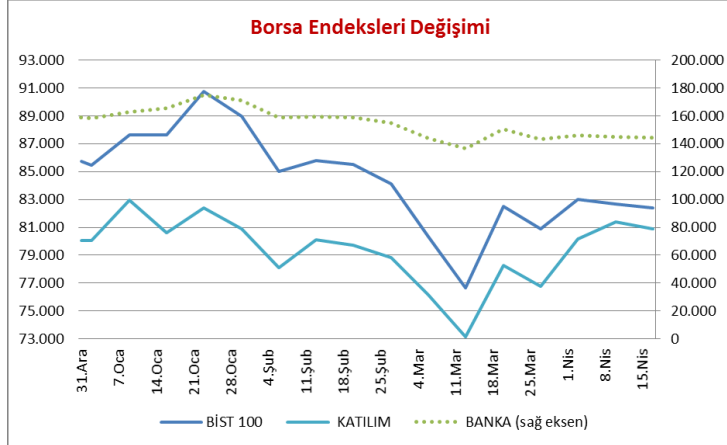
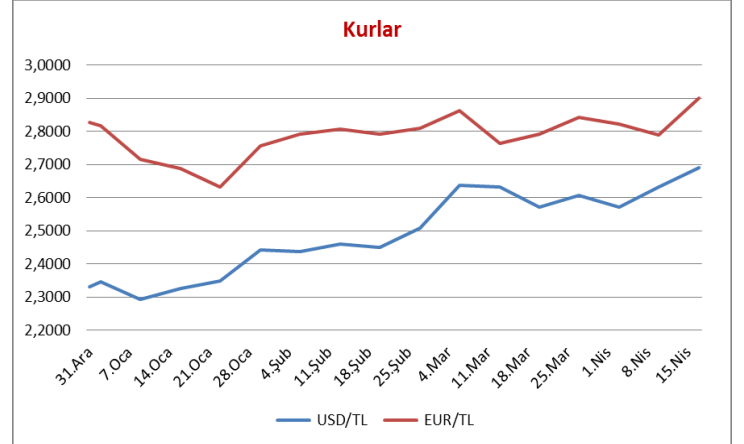
milyonTL	Aralık 2014	Ocak 2015	Değişim %
Aktif Toplamı	1.994.159	2.032.975	1,9
Krediler	1.240.708	1.255.852	1,2
Takipteki Alacaklar	36.426	37.178	2,1
Menkul Değerler	302.266	308.223	2,0
Mevduat	1.052.693	1.061.169	0,8
Özkaynaklar	231.957	235.444	1,5
	Ocak.14	Ocak.15	Değişim
Dönem Kar/Zararı	1.416	2.073	46,4
Sermaye Yeterlilik Or.	15,02	15,98	-

TÜRKİYE EKONOMİSİ TEMEL GÖSTERGELERİ

	Dönem	Değer
Enflasyon	Mart 2015	%1,19
	Yıllık	%7,61
GSYİH Büyümesi	2014-Yıllık	%2,9
İşsizlik Oranı	Ocak Dönemi	%11,3
Cari Denge (mlr USD)	Ocak (Aylık)	-2,002
	Şubat'14-Ocak'15	-42,866
	Ocak-Ocak 2015	-2,002
Dış Ticaret (mlr USD)	İthalat (Şub'15)	16,927
	İhracat (Şub'15)	12,272
	Açık (Şub'15)	-4,656
	Açık(Ocak-Şubat 15)	-8,976
Bütçe Dengesi (mlr TL)	Ocak-Mart'15	-5,433
Borç Stoku (mlrTL)	Şubat 2015	632,5
	İç Borç- Şubat'15	421,2
	Dış Borç Şubat'15	211,3
Toplam Borç Stoku/GSYİH	2014/3. Çeyrek	% 34,1

CDS PİYASALARI (fiyat: baz puan-bps-)

	Geçen hafta	Önceki hafta	Haftalık %	Aylık %	Yıllık %
Türkiye	229,1	231,3	-0,96	5,43	24,21
İspanya	100,43	105,0	-4,40	7,84	10,44
Portekiz	160,86	161,6	-0,51	18,06	-13,44

Grafik 1: (habere dön)**Grafik 2: (habere dön)****Grafik 3: (habere dön)****Grafik 4: (habere dön)****Grafik 5: (veriye dön)****Grafik 6: (veriye dön)**

Kaynaklar: TÜİK, TCMB, FOREX, Bloomberg HT , AA (Anadolu Ajansı)

Politik, Ekonomik ve Sosyal Araştırmalar Merkezi

Hazırlayanlar: Mücahit Özdemir, Salih Ülev, Hakan Aslan

pesaarastirma@gmail.com