

インターネット検索の お話


2019・10・10 生き生きクラブ定期講座

講習会に初めてご参加のかたへ

1. **NPO** が運営しています。**NPO** が提供しているサービスについてはパンフレットをご参照ください。
2. 講習会は月 3 回を目安に開催しています
週によって曜日と時間（午前 **9:30** ~ **11:30** または午後 **13:30** ~ **16:00**）が異なりますのでご注意ください。
3. 開催時間の始まりから終わりまでいる必要はありません。ご都合に合わせてご利用頂けます。
4. 無料のセミナーです。

ただし、運営費捻出のため寄付をお願いしています。会議室ドア近くに貯金箱を置いています。

5. スマホ・タブレット以外でもご質問は受け付けます。たとえば、ノートパソコンなど。
6. 今後、講習会に参加された際は、まず参加者記入票にお名前をご記入ください。



スマホ、タブレットを使いこなす
= インターネットを使いこなす

アプリはその入り口

分からないことを調べることができるのは
インターネットの大きなメリット

私が疑問だったこと

みなさんからの質問は様々
でも、その大部分はネットで調べればすぐ分かる
のに・・・

！！そういう発想がない。そういう選択肢がない。

ネット検索の能力には大きな個人差がある！

インターネットで調べもの（検索）をするときは、キーワード（調べたいこと）を入力する。ひとつの言葉では不十分なことが多い。

川崎

川崎 レストラン

川崎 レストラン 和食

どこで検索する？

この枠内をタッチすると
言葉を入れられるように
なる

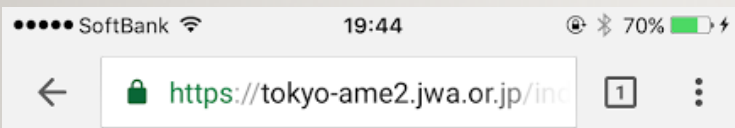
ホーム画面にある



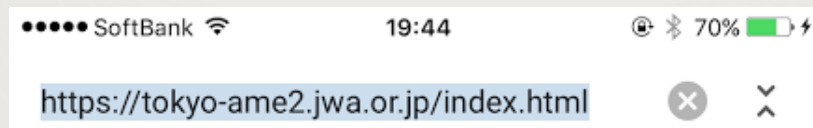
Google アプリ

ブラウザ (Chrome, Safari など)

ブラウザ（Chrome）の場合



四角の部分を
タッチ



Xで前の情報を
消せる



検索したい言葉
を入れる

調べる対象によって、どういう言葉を選べば良いかは、少し慣れが必要かも？

ところで、複数の単語を入力したいとき、スペースを入れることができますか？

(キーボード操作の質問です)

川崎 レストラン




手順の確認

1. 検索ボックスにキーワードを入れる
2. 結果が出る（ページが表示される）
 - ここで終わりではない
 - 1ページで終わりではない
3. 結果から、探している情報がありそうなサイトのリンクをタッチする
4. そのページを読む

検索して出てくる結果

必ずしも望む結果ばかり出てくるとは限らない。

先頭に出てくる結果が、求めているものではない場合もある。



検索のコツ（1）絞り込み

パスワード管理アプリ

パスワード管理アプリ **-Android**

マイナスをつけて、検索結果から除外

検索のコツ（２）語彙の検索

キャッシュレス決済とは

～とは をつけて検索

GSOMIA 読み方

読み方を調べる

検索のコツ（3）完全一致検索

”その朝、富士山は黒かった”

“ “で囲んで、その中身に完全一致するものを検索

まとめ

- ・ 検索（調べ物）ができるようになると、いろいろ便利
- ・ 自分なりの検索のやり方（使うアプリ）を確立しましょう。
- ・ 今日中にできるようになっておきましょう。
分からないことは今日解決しましょう。