


スマホを使う上で覚えるべき 4つのポイント

2018・4・5 生き生きクラブ定期講座



スマホの設定メニュー -設定メニューはスマホの様々な機能・操作を司るスマホの司令塔です-

スマホ画面の設定



画面の背景画像



画面の明るさ




画面OFFの時間



画面の回転

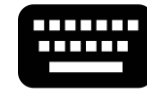
スマホの使い勝手の設定



音の種類



文字の大きさ



文字入力/キーボードの種類

スマホの機能の設定



通知設定



パスワード設定



WiFi設定



位置情報の設定


その他



アプリの削除



端末情報の確認



アップデート



メモリ使用量の確認

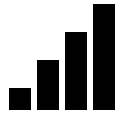


WiFi (ワイファイ) 通信 -WiFi通信は、契約している月々のデータ通信量を消費せずに利用できます-

WiFi通信でアプリを使う = お金がかからない



3G/4G通信でアプリを使う = お金がかかる



WiFiは誰かが提供している無料の電波
個別に名前 (英数字) が付いている




WiFiを使うためには、WiFiの名前 (SSID)
とパスワードが必要





WiFiは一度接続すると次から自動的に繋がる

WiFiはホテルやカフェ、公共施設などでも使える
→WiFiの名前 (SSID) とパスワードを聞く



WiFiの使い方

1. 設定メニューでWiFi機能をオン
2. WiFi名の一覧から使用するWiFiの名前を選ぶ
3. WiFiのパスワードを入力する
4. 接続が完了するとWiFiマークが表示される



アプリの入手と削除 -アプリの入れ方、捨て方はスマホを使いこなす上で重要な基本操作です-

アプリの入れ方 (iPhone) ↓



AppStoreを開いて 🔍 キーワード検索

検索結果からアプリを選んで[入手]を押す

※[入手]の後にパスワードを要求される場合があります

アプリの入れ方 (Android) ↓



Playストアを開いて 🔍 キーワード検索

検索結果からアプリを選んで[インストール]を押す

アプリの情報アクセスに[同意する]を押す

アプリの捨て方 (iPhone) 🗑️

アプリのアイコンを長押しして、アイコンが
ブルブル震える状態にする

震えているアイコンの左上の×印を押す

案内に従って[削除]を押す

アプリの捨て方 (Android) 🗑️

設定メニュー ⚙️ からアプリを選択

アプリ一覧から削除するアプリを選択

[アンインストール]を押してから[OK]を押す

※アプリによっては削除できない場合があります



インターネット検索 -インターネット検索を使えば、「スマホで困った」の大半は解決できます-

インターネット検索とは？

インターネット上の多種多様な情報の中から
キーワードを手掛かりに目当ての情報を探す事




オススメのインターネット検索アプリ



グーグル (Google)
世界で最も利用されている検索サービス

※グーグルは検索サービス以外にも様々なサービスを提供しています

インターネット検索の基本

キーワードを入力して検索ボタンを押す
なるべく複数のキーワードを組み合わせる検索
→キーワードとキーワードの間に空白を入れる
検索結果を見て違うキーワードを試す

グーグル検索の活用例

- ・辞書として使う (国語辞書、英和/和英辞書等)
- ・計算機として使う (計算、単位の変換等)
- ・地図として使う (目的地までの道順検索等)
- ・キーワードから画像を探す

次回2018・4・12 生き生きクラブ定期講座

大手スマホからSIMフリー化の 実例