

Bedienungsanleitung

RELAX DOG

Relaxing System

German
Innovation



Herzlich Willkommen



Vielen Dank, dass Sie sich für RelaxoDog® entschieden haben.

Dieses Handbuch enthält eine ausführliche Beschreibung, sowie die Nutzungs- und Bedienhinweise der Version RelaxoDog® für Hunde und soll Sie dabei unterstützen, RelaxoDog® besonders effektiv bei Ihrem Hund einzusetzen.

Bitte lesen Sie **vor** Gebrauch von RelaxoDog® die Bedienungsanleitung **sorgfältig** und **vollständig** durch und bewahren Sie diese auf.

Weitere Informationen zu unseren Produkten finden Sie auch auf unserer Webseite unter www.relaxopet.com oder nutzen Sie bei Fragen unseren E-Mail Kundenservice unter service@relaxopet.com



Verpackungsinhalt:

RelaxoDog® Soundmodul
RelaxoDog® USB Ladekabel
Kurzbedienungsanleitung

RelaxoDog[®]

Inhaltsverzeichnis

Seite	2	Herzlich Willkommen
Seite	3	Inhaltsverzeichnis
Seite	4	Sicherheitshinweise
Seite	5	Anwendungsgebiete / Einsatzmöglichkeiten
Seite	6	Wie Funktioniert RelaxoDog [®] ?
Seite	7	Wissenswertes rund um RelaxoDog [®]
Seite	8	Das Soundmodul auf einen Blick
Seite	9	Richtiger Umgang mit dem integrierten LI Akkus
Seite	10	Anwendung von RelaxoDog [®] Teil 1
Seite	11	Anwendung von RelaxoDog [®] Teil 2
Seite	12	RelaxoDog [®] bei Transporten und Reisen
Seite	13	Tipps und Fehleranalyse
Seite	14	Garantiebedingungen
Seite	15	Konformitätserklärung CE
Seite	16	Konformitätserklärung FCC

Zeichenerklärungen



Empfehlung















Sicherheitshinweis



Sicherheitshinweise

Bitte vor Anwendung beachten

-  Das Gerät darf nur zur Entspannung von Hunden benutzt werden.
-  Benutzen Sie das Gerät nur nach der vorgegebenen Anleitung. Verwenden Sie das Gerät nicht, wenn Beschädigungen daran erkennbar sind.
-  Dieses Gerät ist für Benutzer (einschl. Kinder) mit eingeschränkten physischen, sensorischen oder psychischen Fähigkeiten bzw. ohne jegliche Erfahrung oder Vorwissen nur dann geeignet, wenn eine angemessene Aufsicht oder ausführliche Anleitung zur Benutzung des Gerätes durch eine verantwortliche Person sichergestellt ist.
-  Achten Sie darauf, dass RelaxoDog® für den Hund nicht zugänglich ist.
-  Halten Sie das laufende Gerät nicht direkt an Ihr Ohr. Sie riskieren sonst Hörschädigungen durch hohe Schallfrequenzen.
-  Bitte verwenden Sie zur Reinigung keine kratzenden oder scheuernden Reinigungsmittel, die die Oberfläche beschädigen können, sondern verwenden Sie ein weiches, trockenes Tuch.
-  Elektrische Bauteile dürfen nicht in Wasser getaucht und müssen vor Feuchtigkeit und extremen Temperaturen geschützt werden. Sollte Feuchtigkeit in die Geräte eingedrungen sein, wenden Sie sich bitte vor weiterer Nutzung an Ihren Fachhändler.
-  Entfernen oder ändern Sie keine Teile oder führen Sie Reparaturen niemals selbst durch, andernfalls besteht Brandgefahr oder Gefahr eines Elektroschocks. Wenden Sie sich bei Fragen an Ihren Händler.
-  Stellen Sie das Soundmodul nie auf schrägen und unebenen Oberflächen ab. Es könnte umkippen, herunterfallen und Verletzungen verursachen.
-  RelaxoDog® ist kein Spielzeug ! Achten Sie darauf, dass Kinder nicht mit dem Gerät spielen. Bewahren Sie RelaxoDog® ausserhalb der Reichweite von Kindern auf.
-  RelaxoDog® ist ein Präzisionsgerät. Lassen Sie es nicht fallen oder vermeiden Sie Stoß- und übermäßige Krafteinwirkung.
-  Halten Sie Kinder vom Verpackungsmaterial fern. Beim Verschlucken droht Erstickungsgefahr.

Personen mit Hörschäden sollten darauf achten, RelaxoDog® nicht zu laut einzustellen !!

RelaxoDog® wurde ausschließlich für den Hörbereich von Hunden entwickelt und ist nicht bei anderen Tierarten einsetzbar.

Einsatzgebiete und Anwendungsmöglichkeiten

Stressoren adé

RelaxoDog® kann erfolgreich dabei helfen, verschiedenste Stressoren zu vermeiden, wie:

Ausbildungsstress

Hyperaktivitäten

Aggressivität

mangelhaftes Sozialverhalten

Angstzustände

Markierungsverhalten (plötzlich auftretend)

allgemeine Beruhigung

Rangordnungsstörungen

Besitzerwechsel

Reiseangst

destruktives Verhalten

ständiges Bellen

Fehlverhalten

Trennungsängste

Feuerwerk

Umgebungsveränderungen

Gewitter

Zwangsstörungen

Panik

Wichtiger Hinweis:

Dieses Produkt ist ausschließlich zur Anwendung bei Hunden bestimmt.

RelaxoDog® ist kein Ersatz für eine tierärztliche Diagnose und Behandlung bei Krankheiten.

Wenn Ihr Tier gesundheitliche Probleme hat konsultieren Sie einen Tierarzt!





Funktionsbeschreibung

So funktioniert die all-in-one Lösung zur Tiefenentspannung für Hunde

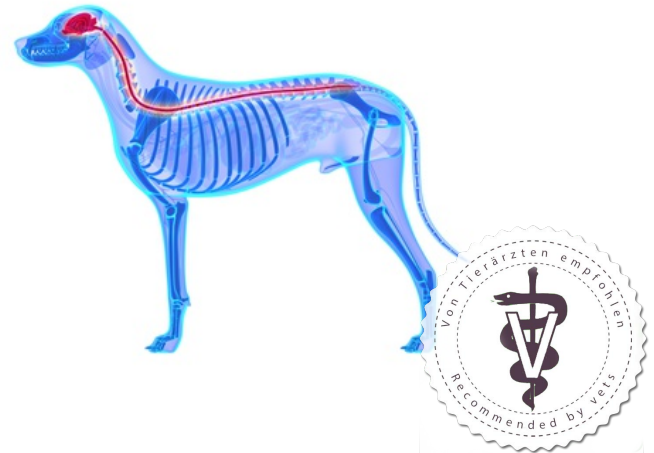
RelaxoDog® ist die Weltneuheit im Bereich der unbewussten Tiefenentspannung für alle Hunde und wurde speziell auf den sensiblen, Hörsinn von Hunden abgestimmt und in einer engen Zusammenarbeit mit Tierärzten, Verhaltenstherapeuten und Züchtern entwickelt. RelaxoDog® ist nicht vergleichbar mit üblichen Entspannungsmusiken für Tiere, denn RelaxoDog® beinhaltet neben den hörbaren, eigens komponierten Klangwellen zusätzlich weitere 6 (sechs) für das menschliche Gehör nicht bewusst wahrnehmbare hochfrequente silent, subliminale Tonträger Spuren, die beim Hund einen tiefenentspannten, ruhigen Zustand auslösen können.

Zudem besteht bei RelaxoDog® die Möglichkeit, die für den Menschen hörbaren Klangwellen **mittels Wahlschalter** vollständig zu unterdrücken, so dass RelaxoDog® ausschließlich mit den unhörbaren, nicht bewusst wahrnehmbaren silent subliminalen Tonträgerspuren arbeitet.

RelaxoDog® arbeitet dabei vollautomatisch, effektiv und unabhängig vom Alter oder Rasse Ihres Hundes im In- und Outdoorbereich, ist ein idealer Begleiter bei Reisen und in allen tierfremden Umgebungen und arbeitet durch den leistungsstarken Akkubetrieb völlig unabhängig von einer Steckdose.

Vor jedem Start führt die spezielle Elektronik eine Selbstdiagnostik durch. Sobald Sie nach dem Start die Klangwellen hören und die blaue LED leuchtet, erkennen Sie, dass die Selbstdiagnostik erfolgreich war und RelaxoDog® nunmehr betriebsbereit ist.

Sollten Sie einmal ein "ungewöhnliches Geräusch" in der hörbaren komponierten Klangwellen vernehmen, so stellt dieses keinen Mangel dar, sondern ist vielmehr ein Qualitätsmerkmal der hochfrequent, hinterlegten Tonspuren.



Wissenswertes und Wichtiges

Alles rund um ihren neuen Entspannungstrainer RelaxoDog®



RelaxoDog® dient nicht als Ersatz einer tiergerechten Erziehung und Haltung.

Bitte geben Sie sich und Ihrem Tier etwas Zeit sich an diese neuartige Tiefenentspannung zu gewöhnen und beachten Sie, nach einer Tiefenentspannungsphase durch RelaxoDog® nicht umgehend mit sportlicher Aktivität, wie Training, Agility, Sporthunde-, Rettungs- oder Such- und Diensthundeeinsätzen zu beginnen.



Beenden Sie die Beschallung bitte spätestens 30 Minuten vor einer **aktiven** Zusammenarbeit mit Ihrem Hund.



Wir bitten um Beachtung, dass RelaxoDog® durch seine eigens entwickelten hörbaren Klangmustern auch beim Menschen einen beruhigenden und tiefenentspannten Zustand auslösen können.



Technische Daten Soundmodul	200Hz-48KHz
Frequenzbereich	90° x 65°
Abstrahlwinkel	4 Ω
Nom. Impedanz	3 W
Leistung Soundmodul	500 mAh
Akkuleistung	30 Minuten
Ladedauer (100%)	
Eingangsspannung	3,7 V 500mA

Das Soundmodul

Das RelaxoDog[®] Soundmodul auf einen Blick

Bitte decken Sie das Soundmodul bzw. den Lautsprecher während der Anwendung nicht ab!



An- und Ausschalter
(Selbstdiagnostik)



Wahlschalter Klangwellen
(hörbar/unhörbar)



Lautstärkeregler



Pause



Ladeanschluss
(Mini- USB)



Grüne LED
(vollständig geladen)



Rote LED
(wird geladen)



Blaue LED
(RelaxoDog[®] aktiv)



Beide LED
(RelaxoDog[®] / Netzteil)



Lithium Ionen Akkus



Richtiger Umgang mit dem integrierten LI-Akku



Wichtig ist, dass Sie das RelaxoDog® Soundmodul **vor** der ersten Benutzung vollständig laden, um die volle Kapazität des integrierten Lithium-Ionen Akkus herzustellen.

Lademöglichkeiten RelaxoDog® Soundmodul

RelaxoDog® verfügt über einen fest eingebauten Akku mit einer Betriebsdauer von bis zu 14 Stunden (je nach Lautstärke und Umgebungstemperaturen.) und kann über das beigefügte USB Ladekabel an einem USB Anschluss geladen werden.

Bei Reisen oder Transporten (12V) kann das Soundmodul ständig während der Benutzung geladen werden.

Ca. 30 Minuten vor Ende der Akkuladefzeit fängt die blaue LED an zu "blinken" und zeigt somit an, dass der Akku von RelaxoDog® in Kürze geladen werden muss.

Achtung !

Vermeiden Sie den Einsatz unter extrem kalten oder heißen Bedingungen, da dies die Akkuladefzeit verringern und beeinträchtigen kann. Bitte setzen Sie das Soundmodul keinen Temperaturen von über +45°C aus, da ansonsten die integrierten Akkus Schaden nehmen können.

Beachten Sie die besonderen Hinweise zum Batterieentsorgungsgesetz auf Seite 13 dieser Bedienungsanleitung.



Entsorgung von Elektro- und Elektronik-Altgeräten in der Europäischen Union

Dieses Produkt darf nicht mit anderem Abfall entsorgt werden. Stattdessen obliegt es dem Benutzer, das Altgerät an einer designierten Recycling-Sammelstelle für elektrische und elektronische Geräte abzugeben. Die getrennte Sammlung und Wiederverwertung Ihres Altgeräts zum Zeitpunkt der Entsorgung hilft, Rohstoffe zu sparen und sicherzustellen, dass bei seinem Recycling die menschliche Gesundheit und die Umwelt geschützt werden. Weitere Informationen, wo Sie Ihr Altgerät zum Recycling abgeben können, erhalten Sie bei Ihrer lokalen Kommunalverwaltung, Ihrem Haushaltsabfall- Entsorgungsdienst oder bei der Verkaufsstelle Ihres Produkts.

Anwendung

RelaxoDog® arbeitet vollautomatisch und es ist wichtig, dass Sie sich beim ersten Einsatz von RelaxoDog® neutral und ruhig dem Hund gegenüber verhalten. Wählen Sie bitte bei der Benutzung in den ersten Tagen den hörbaren Modus in normaler Lautstärke. Beginnen Sie mit der Beschallung nie in direkter Verbindung mit einem für den Hund aufregenden Erlebnis / Ereignis da dieses eine ungewünschte Konditionierung auslösen oder bestehende Probleme eventuell verstärken kann.

Positionierung von RelaxoDog®

Positionieren Sie RelaxoDog® Indoor in einem Umkreis von max. 5m / Outdoor max. 3m (siehe Skizze unten), im Hauptaufenthaltsbereich des Hundes und achten Sie darauf, dass RelaxoDog® durch Ihren Hund unerreichbar ist.

Eintritt der Tiefenentspannung

Je nach Ausgangssituation und Beschallungsintervallen des Hundes, ist der Zeitraum des Entspannungseintrittes unterschiedlich. Dieses steht in Abhängigkeit der Ausgangssituation und Stärkegraden der jeweiligen Stressoren.

Verzichten Sie bitte während der ersten Beschallungsintervalle auf zusätzliche Verhaltenskorrekturen.

Beschallungsdauer / Beschallungsintervalle

Die Beschallungsdauer kann täglich bis zu 8 Stunden betragen.

Länger andauernde Beschallungsintervalle sind völlig unbedenklich, sollten jedoch aufgrund der Aktivitätsrelevanzen unterbleiben.

Lautstärkeneinstellung

Bitte beachten Sie, dass ein Hund bis zu 20 mal besser hört als Menschen.

Die werkseitige Einstellung beim Systemstart von RelaxoDog® ist ausreichend bei normalen Umgebungsgläuschen.

Bitte passen Sie bei Bedarf (+/- Tasten) die Lautstärkeneinstellung zu den Umgebungsgläuschen an.



Reichweite Indoor



Reichweite Outdoor

Anwendung

Bereits nach kurzer Eingewöhnungsphase kann damit begonnen werden (Mode M) die unhörbaren, subliminal hochfrequenten Klangwellen vollumfänglich zu nutzen.



Bekannte und tierfremder Umgebung

Sollte sich der Hund nach der Eingewöhnungsphase alleine in der Wohnung / Haus oder in bekannter Umgebung befinden, so können Sie wahlweise die hörbaren oder unhörbaren (Mode M Schalter siehe Seite 7) Klangwellen in Ihrer Abwesenheit benutzen.




Starten Sie jedoch immer mit einer mind. 15 minütigen Vorbeschallung vor jeder Abwesenheit !

In allen tierfremden Umgebungen empfehlen wir jedoch, ausschließlich die hörbaren Klangwellen zu benutzen.

Beachten Sie bitte trotz Tiefenentspannung , Hunde nie länger als nötig alleine zu lassen.

RelaxoDog® dient nicht dazu, Abwesenheiten zu verlängern.

240° wide-angle



Ganzjährige Outdoorhaltung

Bei einer ganzjährigen Outdoorhaltung kann eine problemorientierte Beschallung bis zu 10 Stunden täglich erfolgen. Achten Sie bei dieser besonderen Haltungsform jedoch auf eine möglichst zentrale Ausrichtung von RelaxoDog®.

Gewitter / Feuerwerk

Bei plötzlichen Ereignissen, wie Gewitter und Feuerwerk kann sich der Hauptaufenthaltsbereich des Hundes ändern.

Bitte benutzen Sie RelaxoDog® zusammen mit den hörbaren Klangwellen direkt am ausgewählten Wohlfühlplatz des Hundes.



Transport und Reisen

Sicher Reisen mit RelaxoDog®

RelaxoDog® bei Auto-Transporten

Bitte beachten Sie das RelaxoDog® bei allen Fahrten sicher im Fahrzeug angebracht ist und dieses sich nicht beim plötzlichen Bremsen oder Unfällen im Fahrgastraum lösen kann.

Bitte beachten Sie, dass RelaxoDog® vor Reiseantritt vollständig geladen ist oder nutzen Sie den USB Ladeanschluss während des Transportes.



RelaxoDog® bei Flugreisen

Bitte kontaktieren Sie vor Reisebeginn die Fluggesellschaft und weisen Sie darauf hin, dass Sie RelaxoDog® während der Flugreise einsetzen möchten.

Hierbei sollten Sie die CE/FCC Unbedenklichkeitsbescheinigung (Seite 16/17) vorlegen. Durch die Vielzahl der Fluggesellschaften und den verschiedensten Transportbedingungen können wir keine Garantie dafür übernehmen, dass die Fluggesellschaft den Transport mit RelaxoDog® duldet.




Bitte wählen Sie bei der gesamten Flugreise den für Menschen unhörbaren Tonmodus.



Bitte beachten Sie bitte bei allen länderübergreifenden Transporten die jeweiligen Zoll- und Landesbedingungen und auf eine sichere Befestigung von RelaxoDog® auf allen Transporten !

Tipps und Fehleranalyse

Alle RelaxoPet Produkte werden nach höchsten Qualitätsstandards gefertigt. Sollte ein hier nicht aufgeführter Fehler eingetreten sein, so wenden Sie sich bitte per E-Mail an unseren Kundenservice unter service@relaxopet.com mit Angabe der Fehlerbeschreibung.



Allgemeine Sicherheitshinweise

Dieses Gerät erfüllt sämtliche Normen bezüglich elektromagnetischer Felder (EMF). Nach aktuellen wissenschaftlichen Erkenntnissen ist das Gerät sicher im Gebrauch, sofern es ordnungsgemäß und entsprechend den Anweisungen in dieser Bedienungsanleitung gehandhabt wird. Wie bei jedem anderen Gerät ist die richtige Handhabung

eine wesentliche Voraussetzung für ein gutes Ergebnis.

Das Öffnen des Gerätes führt zum sofortigen Erlöschen der Garantie.

Problem	Eventuelle Ursache	Lösung
blaue LED leuchtet nicht	<ul style="list-style-type: none">• Akku nicht geladen• An- und Ausschalter nicht betätigt.	Überprüfen Sie, ob das Gerät geladen worden ist und der An- und Ausschalter betätigt worden ist.
blaue LED leuchtet, aber kein hörbarer Ton	<ul style="list-style-type: none">• Wahlschalter im falschen Modus	Betätigen Sie den Wahlschalter auf hörbaren Ton (Moduswechsel)
Hund entspannt nicht	<ul style="list-style-type: none">• falscher Einsatz des Gerätes• tiermedizinische Erkrankung	Lesen Sie bitte Seite 9 und Seite 10 Konsultieren Sie bitte Ihren Tierarzt



Garantiebedingungen

Garantiezeitraum

RelaxoPet Geräte entsprechen dem höchstem technischen- und qualitativem Standard. Der Garantiezeitraum entspricht den gesetzlichen Bestimmungen des Landes, in dem das Produkt erworben wurde. In Europa / Schweiz beträgt der Garantiezeitraum 6 Monate und der Gewährleistungszeitraum 6 Monate nach dem Garantiezeitraum und wird dem Erstkäufer gewährt.

Unsere Garantiezusage bezieht sich darauf, dass RelaxoPet Geräte für die Dauer der Garantie frei von herstellungsbedingten oder durch üblichen Gebrauch auftretenden Fehler oder Funktionsstörungen sind.

Ein solcher Fehler liegt vor, wenn die Gerätefunktion die Einzelbeschreibungen der Gebrauchsanweisung ganz oder teilweise nicht erfüllt. Eine Beschädigung durch mangelnde Sorgfalt oder Fehlgebrauch entspricht nicht dem üblichen Gebrauch im obigen Sinn und unterliegt nicht dieser Garantiezusage.

Die Garantie erstreckt sich auch nicht auf etwaige Folgen oder entstandene Kosten einer Fehlerhaftigkeit bzw. Funktionsstörung oder sonstige Begleit- oder Folgeschäden, welcher Art auch immer.

Zeigt sich innerhalb des Garantiezeitraumes ein Fehler oder eine derartige Funktionsstörung, bessern wir nach unserer Wahl kostenfrei nach oder liefern kostenfrei Ersatz. Der Garantiezeitraum wird hierdurch nicht beeinflusst, also weder verkürzt oder verlängert.

Eine Garantie von sechs Monaten ab Kaufdatum gewähren wir unter den bereits oben genannten Voraussetzungen auf das im Lieferumfang befindliche Zubehör. Dies betrifft im Wesentlichen mitgelieferte Kabel und Lade-Netzstecker.

Reparatur

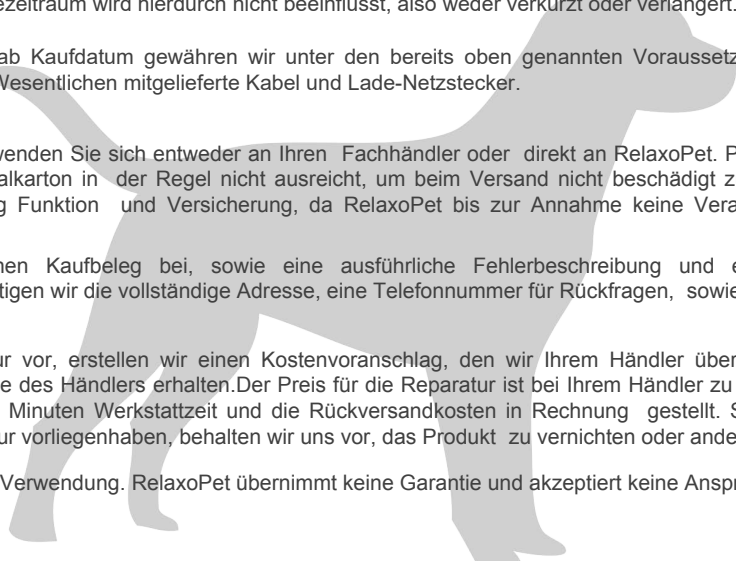
Muss Ihr Produkt repariert werden, wenden Sie sich entweder an Ihren Fachhändler oder direkt an RelaxoPet. Packen Sie das Produkt sorgfältig ein. Beachten Sie, dass der Originalkarton in der Regel nicht ausreicht, um beim Versand nicht beschädigt zu werden. Verwenden Sie einen Paketdienstleister mit einer Tracking Funktion und Versicherung, da RelaxoPet bis zur Annahme keine Verantwortung für den Versand des Produktes übernimmt.

Bitte legen Sie dem Produkt einen Kaufbeleg bei, sowie eine ausführliche Fehlerbeschreibung und eine Liste aller eingesendeten Einzelkomponenten. Weiterhin benötigen wir die vollständige Adresse, eine Telefonnummer für Rückfragen, sowie eine Email Adresse.

Kostenpflichtige Reparaturen

Liegt eine kostenpflichtige Reparatur vor, erstellen wir einen Kostenvoranschlag, den wir Ihrem Händler übermitteln. Die Reparatur wird erst vorgenommen, wenn wir die Freigabe des Händlers erhalten. Der Preis für die Reparatur ist bei Ihrem Händler zu entrichten. Bei kostenpflichtigen Reparaturen werden mindestens 30 Minuten Werkstattzeit und die Rückversandkosten in Rechnung gestellt. Sollten wir nach 90 Tagen keine Einverständniserklärung zur Reparatur vorliegen haben, behalten wir uns vor, das Produkt zu vernichten oder anderweitig zu verwerten.

RelaxoPet hat keine Einfluss auf die Verwendung. RelaxoPet übernimmt keine Garantie und akzeptiert keine Ansprüche für in der Folge auftretende Verletzungen oder Beschädigungen.



Konformitätshinweise für die Europäische Union

Konformitätserklärung gemäß Gesetz über Funkanlagen und Telekommunikationseinrichtungen (FTEG) und der Richtlinie 1999/5/EG (R&TTE)

Declaration of conformity in accordance with the Radio and Telecommunications Terminal
Equipment Act (FTEG) and directive 1999/5/EG (R&TTE)

Vetpropet GmbH
Stesse 11
59872 Meschede

Germany

erklärt das Produkt: RelaxoDog LK-168
declares the product: RelaxoDog LK-168
Artikelnummer: 100201
Item Number: 100201
Geräteklasse: 1
equipment class 1

den grundlegenden Anforderungen des §3 und den übrigen einschlägigen Bestimmungen des FTEG (Artikel 3 der R&TTE) entspricht der Richtlinie 1999/5/EG (R&TTE)

complies with the essential requirements of §3 and other relevant provisions of the FTEG (Article 3 of the R&TTE directive) and directive 1999/5/EG (R&TTE)

EN5022 Funkstöreigenschaften - Grenzwerte und Messverfahren / Radio disturbance characteristics

EN55024 Störfestigkeitseigenschaften / Immunity characteristics

Meschede, 14.08.2017




Sandra Jansen
Custom Care

Erklärung zur FCC-Konformität (FCC - Federal Communications Commission)

Dieses Gerät entspricht Teil 15 der FCC-Bestimmungen. Sein ordnungsgemäßer Betrieb unterliegt daher folgenden zwei Bedingungen:

- (1). Das Gerät darf keine Störungen verursachen.
- (2). Das Gerät muss allen Störungen, denen es ausgesetzt ist, standhalten - auch solchen, die den ordnungsgemäßen Betrieb beeinträchtigen würden.

Hinweis:

Das Gerät wurde getestet und entspricht den Grenzwerten für digitale Geräte der Klasse B gemäß Teil 15 der FCC-Bestimmungen. Diese Grenzwerte bieten angemessenen Schutz vor schädlichen Störungen beim Betrieb des Geräts. Das Gerät erzeugt, verwendet und gibt elektromagnetische Strahlung ab. Wenn es nicht gemäß der Anleitung benutzt wird, kann es die Funktion anderer Elektrogeräte beeinträchtigen.

Vetpropet GmbH
Stesse 11
59872 Meschede

Germany

erklärt das Produkt:	RelaxoDog LK-168
declares the product:	RelaxoDog LK-168
Artikelnummer	100201
Item Number:	100201
Geräteklasse:	1
equipment class	1

den grundlegenden unten genannten Anforderungen der FCC Konformität entspricht.

FCC Part 15: 20134 Subpart B

Meschede, 14.08.2017




Sandra Jansen
Custom Care

RELAXO^{DOG}DOG



RelaxoDog® unterliegt dem Markenrecht und Copyright der RelaxoPet®
Bildrechte: RelaxoPet/Fotolia

RelaxoPet GmbH

The RelaxoPet and RelaxoDog trademark is used with permission of Vetpropet GmbH

www.relaxopet.com

Created 8-17 28675