

AcuXPD

מדריך למשתמש

תוכן עניינים

2	הקדמה
3	מידע כללי
4	סקירה כללית
5	מוצרים נוספים שעשויים לעניין אותך...
6	טעינת סוללת ה-AcuXPD
7	תוכניות הפעלה
8	הוראות שימוש
9	כללי אצבע לשימוש ברפידות הג'ל
10	המלצות לשימוש אלקטרוזודות
10	תחזוקה וטיפול
11	מאפיינים כלליים
12	שימושים
13	יתרונות ייחודיים
14	עקרונות יישום רגילים
15	שיטות יישום רגילות
15	כאב מקומי
16	כאב במפרקים וגפיים
17	אפשרויות להצמדת הרפידות
18	פתרון בעיות
19	הנחיות מנע
20	אמצעי זהירות
23	תופעות לוואי הדורשות התייחסות
23	תאימות לתקני הבטיחות
24	אחריות

הקדמה

לפני הפעלה, יש לקרא בעיון את מדריך זה, ולוודא כי הנחיות השימוש ברורות לך. מדריך זה נכתב בלשון זכר, אך מיועד לנשים וגברים כאחד.

האם אתה סובל מכאב, שרירים תפוסים או מתח?

HiDow AcuXP מרגיע במהירות שרירים מתוחים ומקל על כאב. זהו מכשיר מודרני לשימוש ביתי המבוסס על טכנולוגיה ביו-אלקטרונית עדכנית.

HiDow AcuXP נועד לספק מרגוע, עיסוי עמוק, ותחושת הקלה באזורים בהם חש מתח פיזי.

ניתן לקחת את AcuXP לכל מקום - בין אם אתה בבית, בעבודה או בחופשה - תמיד תוכל ליהנות מהשימוש בו ומתחושת ההקלה שהוא מביא.

AcuXP הינו מערכת גירוי שרירים דו-ערוצית המופעלת ע"י סוללה המסייע להקלה על מתח וכאבי שרירים. הוא מורכב משני מרכיבים עיקריים: מודול גירוי אלקטרוני אשר מייצר את האותות לגירוי הנדרש ושני סטים של רפידות ג'ל פרו ניאו neonatal ECG באמצעות כבלי אלקטרודות.

המכשיר משמש להקלה זמנית על כאב הקשורה בשרירים תפוסים, כאבים בגב התחתון, בגפיים העליונות (זרועות), בגפיים התחתונות (רגליים) ובמפרקים כתוצאה מפעילות גופנית ספורטיבית או תנועה יומיומית רגילה.

מכשיר זה נועד להמריץ שרירים בריאים על מנת לשפר ולהקל על ביצועי השריר.


מידע כללי

כלולים במארז זה:

- יחידה מרכזית AcuXP
- 1 סט רפידות ג'ל LARGE נצמדות חד-צדדיות (2 אינץ' - צורת כף יד)
- 1 סט רפידות ג'ל EXTRA-LARGE נצמדות חד-צדדיות (3 ¼ אינץ' - צורת מלבן)
- 2 כבלי חיבור
- כבל USB
- מדריך למשתמש
- מתקן רפידות

מפרט:

1. יחידת בקרה
2. כבל USB
3. אוזר רפידות
4. כבלי אלקטרודות
5. רפידות ג'ל
6. יציאות לחוטי אלקטרודות
7. מסך LCD
8. מתג הפעלה
9. יציאת USB
10. בחירת ערוצים A/B



* התמונות להמחשה בלבד

מוצרים נוספים שעשויים לעניין אותך...



כפכפים: השתמש בהם על מנת להקל על כאבים ברגל והקרסול ולתחושת נמרצות ורעננות.



חגורה: חגורה ריבועית רחבה בעלת טכנולוגיית המשטח המוליך: כלי אלקטרו-תרפי מעולה לטיפול יעיל בכאב הברך, הכתף, המרפק, הגב או השכמות.



AcuWrist Wrap: פד פרק כף היד מנצל את טכנולוגיית המשטח המוליך. כלי אלקטרו-תרפי מעולה כדי לטפל ביעילות בפרק כף היד. פג עם תכונות נוספות של דחיסה משתנה ותמיכה.

הפריטים לעיל אינם מסופקים עם המארז שרכשת, אך ניתן להשיגם אצל המפיץ האזורי ב- www.hidow.co.il.



AcuKnee Wrap: עטיפת הברך משתמשת בטכנולוגיה משטח מוליך. זהו כלי אלקטרו-תרפי מעולה כדי לטפל ביעילות בברך עם תכונות נוספות של דחיסה משתנה ותמיכה. יעיל עבור אזור שקשה לטפל עם רפידות ג'ל סטנדרטיות.

סקירה כללית



כבל USB: להטענת סוללת מכשיר ה-AcuXPD

ספק כח: לחיבור כבל טעינה USB לשקע חשמלי (אינו מסופק בכל המדינות)

רפידות ג'ל: הצמד לגוף חשוף על מנת לבצע את פעולת המכשיר.

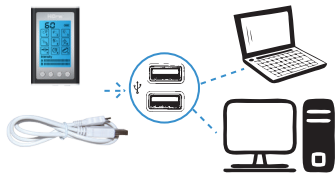
כבל אלקטרודות: חבר אותן לרפידות הג'ל על מנת לקשר בינן לבין המכשיר.

מתקן רפידות: לאחסון רפידות הג'ל בזמן שאינן בשימוש.

טעינת סוללת ה- AcuXPD

באמצעות חיבור USB למחשב

1 חבר את הקצה הקטן של כבל ה-USB ליחידה המרכזית של המכשיר ואת קצהו הגדול ליציאת USB במחשב (על המחשב להיות דלוק).



2 היחידה סיימה טעינה כאשר חיווי מצב הסוללה מורה על מצב מלא.

באמצעות שקע חשמל סטנדרטי

1 חבר את ספק הכח לשקע חשמל קירי רגיל.



2 חבר את הקצה הקטן של כבל ה-USB יחידת המרכזית של המכשיר ואת קצהו הגדול לספק הכוח.



3 היחידה סיימה טעינה כאשר חיווי מצב הסוללה מורה על מצב מלא.

הערות

1. ניתן לטעון את סוללת הליתיום באמצעות ספק הכוח וכבל ה-USB.
2. בזמן הטעינה, המסך יהיה במצב פעולה ON ויחווה על מצב טעינה. כאשר יהיה המכשיר במצב OFF, המסך יהיה כבוי. יחד עם זאת, הסוללה תטען בשני המצבים (מופעל או כבוי).
3. יש לטעון את הסוללה למשך 8-10 שעות לפני שימוש ראשון.

מאפיינים

המוצר מאושר כמוצר רפואי מדרגה II ע"י ארגון ה-FDA
מסך LCD גדול
20 דרגות עוצמה לכל ערוץ
תאורה אחורית לקריאה נוחה
סוללת ליתיום פנימית נטענת
טיימר מתכוונן (60-10 דקות)
אחריות לשנה

תוכניות הפעלה

- אנו ממליצים שתנסה תחילה להשתמש בכל אחד מ-9 תוכניות הפעלה. התוכנית, או שילוב התוכניות, אשר גורמים לך לתחושה הנוחה והנעימה ביותר, הם שיתאימו ביותר לשימוש במצבך הנוכחי.
- דרגת העוצמה צריכה להיות זו אשר בה תחוש רטט או תנועת שריר לא רצוניים. יש לבחור בדרגה אשר מקנה תחושה נוחה ולא כואבת.
- משך הפעולה צריך להיות בין 10 ל-20 דקות לפחות.
- תדירות השימוש צריכה להיות אחת עד שלוש פעמים ביום.

הוראות שימוש

שלוש נקודות מפתח לשימוש:

1. מצא את נקודת הכאב המדויקת: המיקום הנכון יהיה זה שהכי כואב בזמן מנוחה.
2. עוצמת הפעלה: יש להגביר את עוצמת ההפעלה בהדרגה, ועדיף להגיע לעוצמה הגבוהה ביותר שאתה מסוגל לסבול.
3. משך השימוש: 2-3 פעמים ביום, 40-60 דקות משך כל הפעלה, במהלך 10 ימים רצופים לפחות.

←-- חבר את כבל האלקטרודות לערוץ A או B בחלקה העליון של היחידה.

←-- חבר את רפידות הג'ל על ידי הצמדתן לכבל האלקטרודות.

←-- הסר את החיפוי השקוף ומקום את רפידות הג'ל על השריר וודא כי הן ממוקמות על עור חשוף ואינן חופפות אחת את השניה.

←-- הפעל את היחידה באמצעות מתג ה-on/off הממוקם בחלקה התחתון של היחידה.

←-- בחר בערוץ על ידי לחיצה על לחצן A/B בתחתית היחידה.

←-- בעת הפעלת המכשיר, הוא יחל לעבוד באופן אוטומטי במצב 1.

←-- כדי לשנות את המצבים לחץ על הלחצן M.

←-- לאחר שבחרת מצב, הגדל בהדרגה את עוצמת ההפעלה על ידי לחיצה על כפתור +; להפחתת העוצמה, לחץ על כפתור -.

←-- על מנת להגדיר את משך השימוש, לחץ על הלחצן T.

הערות

מכשיר ה-AcuXPD בטוח מאוד לשימוש. עוצמת ההפעלה גדלה רק על ידי לחיצה על כפתור "+". גם אם העוצמה גדלה לרמה המקסימלית, בשימוש בו בטוח ואינו מהווה סכנה בריאותית. כאשר המשתמש משנה מצב הפעלה, העוצמה יורדת באופן אוטומטי לרמת המינימום.

כללי אצבע לשימוש ברפידות הג'ל

① השתמש אך ורק ברפידות הג'ל המסופקות על ידי היצרן. רפידות אחרות עלולות להוות סיכון בשל אי התאמה למאפיינים החשמליים של המכשיר.

② אל תחלוק את השימוש ברפידות הג'ל עם אנשים שונים על מנת למנוע רגישות או זיהום.

③ תמיד כבה את המכשיר לפני הסרה או שינוי מיקום של רפידות הג'ל.

④ לפני שימוש ברפידות הג'ל יש לשטוף את העור ביסודיות ולייבש אותו.

⑤ הצמד היטב את רפידות הג'ל על העור. אל תשתמש ברפידות ג'ל אשר אינן נצמדות היטב או נצמדות באופן חלקי.

⑥ במקרה שמתעוררת בעור אדמומיות לאחר הצמדת רפידות הג'ל ושימוש במכשיר, אין להתחיל פעולה חדשה כל עוד האדמומיות נמשכת.

⑦ שימוש ברפידות ג'ל שהינן קטנות מדי או אינן נצמדות היטב, עלול לאי נוחות או לכוויות בעור.

רפידות הג'ל

רפידות הג'ל הנצמדות אשר מסופקות כאביזר סטנדרטי עם יחידת AcuXPD שלך, הינן מוצר איכותי המיועד לשימוש חוזר ורב פעמי.

השימוש ברפידות הג'ל המלבניות מיועד להרפיית אזורים גדולים כגון הכתף, המותניים, שרירי הבטן והרגליים; השימוש ברפידות הג'ל בצורת כף היד מיועד להרפיית אזורים קטנים יותר, כגון שרירי האמה, המפרקים וכו'.

המלצות תחזוקה

- 1 ודא כי עורך נקי מלכלוך, שמנים, קרם או משחות.
- 2 לפני הצמדת רפידות הג'ל, הרטב קצות אצבעותיך במעט מים ושפשף אותן על זוג רפידות הג'ל. פעולה זו תסייע לשמור על הדבק שלהן.
- 3 כשאתה מסיים להשתמש במכשיר, כבה אותו.
- 4 הסר את רפידות הג'ל.
- 5 הנח את מגני הפלסטיק על רפידות הג'ל או הנח את הרפידות על מתקן הרפידות.
- 6 נתק את הכבל מהמכשיר והנח אותו חזרה בקופסה עד לשימוש הבא.
- 7 אחסן את יחידת ה-AcuXPD במקום קריר ויבש עד לשימוש הבא.

מאפיינים כלליים

תנאי הפעלה

טמפרטורה: 5°C עד 40°C

לחות: 30% עד 75%

לחץ אטמוספרי: 700 עד 1,060 HPa

תנאי אחסון

טמפרטורה: -10°C עד 55°C

לחות: 10% עד 90%

לחץ אטמוספרי: 700 עד 1,060 HPa

מפרט טכני:

מימדים: 86מ"מ - 52מ"מ - 11מ"מ

משקל: 52 גרם

ספק כח: 5.0V DC

תדר דופק > 100 Hz

מתח > 3v

שימושים

מתח:

לשימוש להקלה זמנית על כאבים הקשורים בכאבי שרירים בכתפיים, המותניים, הגב, הצוואר, הגפיים העליונות (הזרועות) והגפיים התחתונות (רגליים) עקב לחץ המופעל כתוצאה מפעילות גופנית או פעילות שגרתית. בחרו במצבים: 1, 3, 4, 5 עבור פעילות מכשיר רציפה ומצבים: 6, 7, 8, 9 עבור פעילות משולבת המשתנה באופן אוטומטי, לנוחיותך.

גירוי שרירים מוגבר (EMS):

המכשיר נועד לעורר שרירים בריאים, כולל שרירי בטן, על מנת לשפר או להקל על ביצועי השריר. בחרו במצבים: 1, 2, 3 עבור פעילות מכשיר רציפה ומצבים: 6, 7, 8, 9 עבור פעילות משולבת המשתנה באופן אוטומטי, לנוחיותך.

נהדר עבור:

- צוואר נוקשה - שרירים כואבים ותפוסים - כאבי גב
- פעילות שריר - כאבי מפרקים - הקלה בכאב

מקומות שימוש מומלצים:

כתפיים, צוואר, שכמות, לאורך עמוד השדרה, גב התיכון, גב תחתון, בטן, זרועות: שרירי זרוע, אמות, רגלים: שרירים, ירכיים, רגליים: כפות רגליים, עקב מפרקים: כתף, מרפק, שורש כף היד, ירך, ברך, קרסול וכו'.

יתרונות ייחודיים

השפעה מהירה - אף על פי ששיעור ומידת התגובה משתנים בין אדם אחד לאחר, משתמשים רבים מדווחים על חווית שימוש ותוצאות חיוביות לאחר 10 עד 20 דקות של שימוש.

ללא תופעות לוואי – כיוון שאין מעורבות של תרופות או כימיקלים, ממריץ השרירים HiDow בטוח לשימוש ארוך טווח. הוא אף בטוח לשימוש בזמן טיפול תרופתי.

ניידות – גודלו הקומפקטי של המכשיר מאפשר לשאת אותו לכל מקום.

עלות תועלת - המכשיר יחסוך לך זמן וכסף וכן ישפר את איכות החיים שלך.

הפעלה פשוטה – שימוש פשוט ופונקציונאלי.

עזרה לאחרים – כולנו סובלים ממתח שרירים בצורה זו או אחרת. עכשיו אתה יכול לעזור לאחרים לעזור לעצמם. מתח וכאבים עלולים לנבוע מעבודה, התעמלות או משחק. הבעיה עלולה להיות כרונית וחריפה. כולם, בין אם הם צעירים או מבוגרים, זקוקים להקלה ממתח שרירים וודאי יעריכו זאת אם תדאג לרווחתם הבריאותית.

תמיד זמין – המכשיר תמיד זמין לשימוש ונמצא בהשיג יד. ניתן להשתמש בו לעתים קרובות לפי הצורך.

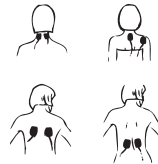
יעילות - השבבים המתקדמים שולחים מספר רב של גלי ריפוי חשמליים ואלקטרוניים באמצעות רפידות הג'ל. גלים אלה פועלים בשיטת עיסוי עמוק והנעת שרירים אשר תוצאתם היא הקלה במתח השרירים.

עקרונות ישום רגיל

- : מצא את נקודת הכאב המדויקת: המיקום הנכון יהיה זה שהכי כואב בזמן מנוחה.
- : עוצמת הפעלה: יש להגביר את עוצמת ההפעלה בהדרגה, ועדיף להגיע לעוצמה הגבוהה ביותר שבה אתה יכול לעמוד.
- : משך ההפעלה: 2-3 פעמים ביום, 40-60 דקות משך כל הפעלה, במהלך 10 ימים רצופים לפחות.
- : ישנם שני אופנים למקם את רפידות הג'ל, במקביל או בניגוד.


איור 1: מצב סימטרי

הצמד את שתי רפידות הג'ל בקצה עליון ותחתון או בשני קצוות באותו צד של הגוף.



איור 2: מצב ניגודי

הצמד את שתי רפידות הג'ל בהתאמה בשני צידיו המנוגדים של הגוף, כפי שמוצג באיור להלן:



איור 3



איור 4



---> כאב במפרקים ובזרועות

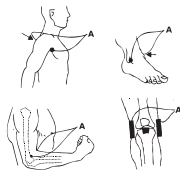
כאבים במפרקים, פציעות ספורט ופציעות ברקמות רכות, עלולים לגרום לכאבי פרקים, אשר באים בדרך כלל לידי ביטוי בכאבים במפרקי הכתף, מרפק, ברכיים, פרק כף היד, קרסול וכו'.

① מנח רפידות

עבור כאבי מפרקים, יש להניח שתי רפידות על שני צידיו הסימטריים של האיבר הכואב ראה איור 2 (מצב מנוגד).

② תוכנית ומשך הפעלה

תוכנית 1 למשך 30 דקות, תוכנית 3 למשך 30 דקות, 2-3 פעמים ביום.



כאבי שרירים ובגידים של הגפיים נגרמים בדרך כלל כתוצאה מפציעות ספורט, מאמץ יתר וכדומה. הסימנים הנפוצים הם כאבי שרירים, נפיחות ועוויתות.

מנח רפידות

① הנח את הרפידות על קצהו של השריר הכואב או הנח רפידה אחת על השריר ואת השניה על הגיד. ניתן להזיז ולמקם את הרפידות על פי תחושה.

תוכנית ומשך הפעלה

② תוכנית 2 למשך 20 דקות, ולאחר מכן תוכנית 3 למשך 20 דקות. יש להתייעץ עם הרופא במקרה של פציעה של שריר או גיד.

אפשרויות להצמדת הרפידות

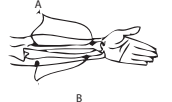
כתפיים



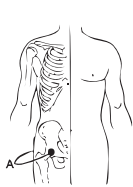
כפות ידיים



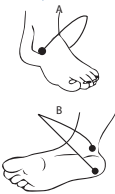
אמות



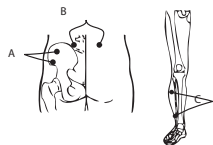
ירכיים



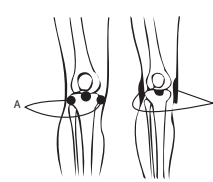
כפות רגליים



מותניים ורגל



ברכיים



פתרון בעיות

בעיה	גורם	פתרון
היחידה לא נדלקת או שאיני רואה דבר על המסך	הסוללה התרוקנה	וודא כי הסוללה נטענה במלואה
נראה כי הסוללה לא נטענת	כבל הטעינה אינו מחובר כראוי	וודא שכבל ה-USB מהודק היטב ליחידה המרכזית מצד אחד ומחובר היטב למתאם לשקע החשמל בצד השני --- בדוק האם מקור הבעיה במתאם החשמל על ידי חיבור כבל USB מהיחידה למחשב טען את הסוללה
היחידה אינה נדלקת או המסך עמום	הסוללה חלשה	וודא כי הינך משתמש בשתי רפידות עבור כל ערוץ וכי הן מונחות קרוב אחת לשניה, כלומר, לא על איברים שונים או רחוק מידי אחת מהשניה - וודא כי הרפידות מונחות היטב על העור - וודא כי כל החיבורים מהודקים היטב - מהיחידה לכבלים ומהכבלים לרפידות. הגבר את דרגת העוצמה.
היחידה נדלקת, אך אין תחושה מרפידות הג'ל	שתי הרפידות אינן מונחות היטב על העור / החיבור רופף / רמת העוצמה נמוכה ויש להגבירה	

בעיה	גורם	פתרון
רפידות הג'ל אינן נצמדות לעור, גם לאחר ניקוי והרטבת האיזור	יש להחליף את רפידות הג'ל	החלף את סט רפידות הג'ל. ניתן לרכוש רפידות חדשות אצל המפיץ המקומי או באתר www.hidow.co.il
רפידה אחת מורגשת חזק יותר מהשניה	זה נורמלי. אזורים שונים מגיבים לטיפול באופן שונה	אין צורך לעשות דבר. וודא כי הרפידות לחות ומחוברות היטב.
במהלך השימוש ישנה תחושה של צריבה על העור או שהגירוי נחלש	רפידות הג'ל אינן נצמדות היטב לעור או שהינן יבשות	טפטף מספר טיפות מים על רפידות הג'ל על מנת לייצר לחות על כל פד וודא כי הרפידות מוצמדות היטב לעור במהלך ישום השימוש.
לא הושגה הקלה מספקת	השימוש במכשיר נעשה לעיתים רחוקות מידי או לפרקי זמן קצרים מידי	השתמש ב-Acu XPD במשך 20-60 דקות בכל פעם, 3-6 פעמים ביום. מומלץ לעשות זאת בשכיבה.
רק ערוץ אחד עובד	היציאה פגומה או הכבל המקשר פגום או כפתור החיבור פגום	בודד את הבעיה על ידי כך שתנסה להפעיל סט רפידות או כבלים אחרים שאתה יודע לבטח שעובדים בערוץ/יציאה הבעייתית.

הנחיות מנע

אין להשתמש במכשיר זה במידה ו:

1. הנך מושתל קוצב לב מלאכותי, או מכשיר מתכתי או אלקטרוני מושתל אחר
2. הנך סובל מכאב שלא עבר אבחון רפואי
3. אובחנת כחולה סרטן
4. הנך בהריון
5. סבלת מטראומה חריפה או עברת הליך כירורגי בחצי השנה האחרונה
6. הנך סובל מבעיות לב או מחלות לב
7. הנך סובל מאפילפסיה
8. יש שרירים כואבים ו / או ניוון
9. הנך סובל מבקע בטני או מפשעתי
10. טווח מוגבל של תנועה במפרקים השלד
11. סובל מבעיות במחזור הדם

יחידת ה-AcuXPD מיועדת לשימוש על ידי מבוגרים ועל שרירים בריאים בלבד. לעולם אל תשתמש במכשיר זה על שרירים: שהתנוונו, מעוותים, סובלים מהתכווצות או דלקת פרקים.

יחידת ה-AcuXPD אינה מיועדת להחליף טיפול רפואי ואינו מיועד להחליף טיפול פיזיותרפי או שיקום שרירים. השימוש בו אסור על שריר פגוע או חולה.

אל תשתמש ביחידת AcuXPD להתאוששות שרירים, למניעת ניוון שרירים או עוויתות, לצורך שיפור טווח תנועה, זרימת דם או פקקת ורידים.

אזהרות

- 1 אין להפעיל גירוי על סינוס הראש, ביחוד אם ידועה רגישות לריפלקס העצבי בראש.
- 2 אין להפעיל גירוי על חלל בית החזה כיוון שהפעלת זרם חשמלי על הלב עלולה לגרום להפרעות קצב לב.
- 3 אין להפעיל על איזור בית החזה.
- 4 הצמד את רפידות הג'ל רק על עור נקי ובריא. אין להצמיד את רפידות הג'ל על עור פצוע, נגוע, פתוח, מגורה או נפוח, על דליות או דלקת ורידים.
- 5 אין להפעיל גירוי:
 - בקדמת הצוואר (עורקי התרדמה).
 - באיזור הפה. עלול לגרום לעוויתות קשות של שרירי הגרון והלוע ולקשיי נשימה. גירוי חלקו העליון שלהצוואר עלול לגרום להפרעות לקצב הלב ולחץ הדם.
 - באזור המצח.
 - על אזורים נפוחים, נגועים או בעלי ריכוז יתר (למשל, דימום, טרומפלביטיס, דליות ורידים וכו').

אמצעי זהירות

- יש להשתמש במכשיר זה רק עם הכבלים, רפידות הג'ל והאביזרים הלווין שסופקו על ידי היצרן.
- אין להשתמש במכשיר זה בזמן נהיגה, הפעלת מכשור מסוכן או בזמן פעולות הדורשות דיוק וריכוז.

תופעות לוואי הדורשות התייחסות

- אתה עלול לחוש גירוי או צריבה בעור, מתחת לאלקטרודות הג'ל.
- אתה עלול לחוש כאב ראש ותחושות כאב אחרות במהלך או בעקבות יישומו של גירוי חשמלי ליד העיניים שלך או הראש.
- עליך להפסיק את השימוש ביחידת ה-AcuXPD ולהיוועץ עם רופא אם הינך חווה תופעות לוואי שליליות עקב שימוש במכשיר.

תאימות לתקני בטיחות

הצהרת EMC

EN 60601-1-2:2007, EN 60601-1-11:2010 Clause 12, EN 60601-2-10:2015 Clause 201.17&202, IEC 60601-1-2:2007, IEC 60601-1-11:2010 Clause 12, IEC 60601-2-10:2012 Clause 201.17&202

התאמה לדרישות MDD

IEC 60601-1:2005+A1:2012, EN 60601-1:2006+A1:2013, ANSI/AAMI ES60601-1:2005+A1:2012, C1:2009 and A2:2010, IEC 60601-1-11:2010, EN 60601-1-11:2010, IEC 60601-2-10:2012, EN 60601-2-10:2015

- על החזה. התייעץ עם הרופא שלך לפני השימוש במכשיר זה, כי השימוש במכשיר עלול לגרום להפרעות בקצב הלב אצל אנשים רגישים.
- בסמוך לגידול ממאיר.
- אם הנך אפילפטי.
- לאחר חוויה טראומית חריפה או שבר.
- לאחר ניתוח שבוצע לאחרונה.
- אם יש לך שבר.
- באיזור הגרון והצוואר הקדמי.

- אין להשתמש ביחידת ה-AcuXPD בזמן נהיגה, הפעלת מכשור מסוכן או בזמן פעולות הדורשות דיוק וריכוז.
- השפעת גירוי של המוח אינה ידועה. לכן, אין למקם את הרפידות ולהפעיל את המכשיר בצידי הראש או הרקות.
- אין להשתמש במכשיר זה באמבטיה או במקלחת.
- אנשים בעלי בעיות לב או אפילפסיה צריכים לקבל ייעוץ רפואי לפני שימוש במכשיר.
- אין להשתמש במכשיר בזמן השינה.
- אין לטבול את המכשיר במים או להניח בסמוך למקור חום.

אחריות

אוניספורט טרידניג יבואנית המוצר מעניקה 12 חודשי אחריות על המוצר ממועד הרכישה וכנגד הוכחת קניה.

האחריות מוגבלת לתיקון או החלפה ללא תשלום של כל חלק במוצר אשר יהייה פגום.

האחריות לא תחול במיקרים הבאים:

- קלקול כתוצאה משמוש לא סביר במכשיר.
- שבר או תקלה שנגרמו כתוצאה מרשלנות או על ידי גורמים חיצוניים.
- תיקון שלא על ידי מעבדת מוסמכת על ידי היבואן.
- האחריות אינה כוללת חלקים מתכלים ואביזרים משלימים.

אוניספורט טריידינג ל.ל. בע"מ

כתובתנו: שנקר 9 הרצליה

טל: 09-7681270

פקס: 09-7996680