

Informe de la Cadena Carne Vacuna mayo 2017

La faena bovina mantiene un 6% de incremento interanual. Se achica el diferencial entre ternero de invernada y gordo. Muy alta ocupación de feedlot. Se amplía la brecha entre los precios del pollo y la carne vacuna.

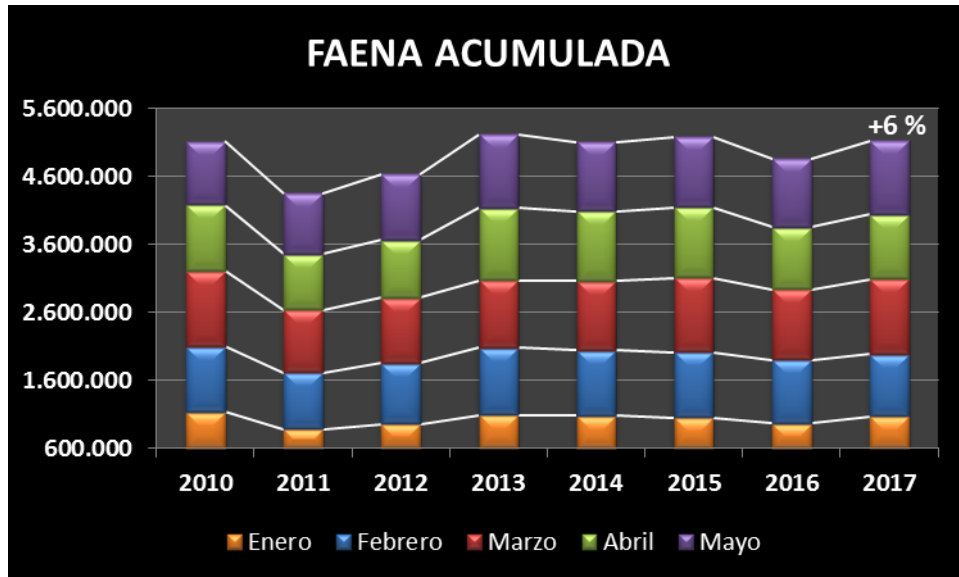
Resumen

- ✓ Sigue incrementándose la faena bovina.
- ✓ Hay una muy alta ocupación de los feedlot dado por la buena relación entre el gordo e invernada y también por la baja del precio del maíz.
- ✓ Incremento en la producción de pollo con su consecuente caída del precio.
- ✓ Exportación de carne de cerdos: se concretaron los primeros embarques.
- ✓ Va a haber una sobreoferta abundante de proteínas para abastecer el mercado interno.
- ✓ No se espera una recuperación del precio de la hacienda.

1. Faena abril

En abril la faena vacuna ascendió a 1.089.114 animales, lo que significa un incremento respecto del mismo período de 2016 del 8,41% manteniendo la tendencia observada en los meses previos acumulando una suba del 6%.

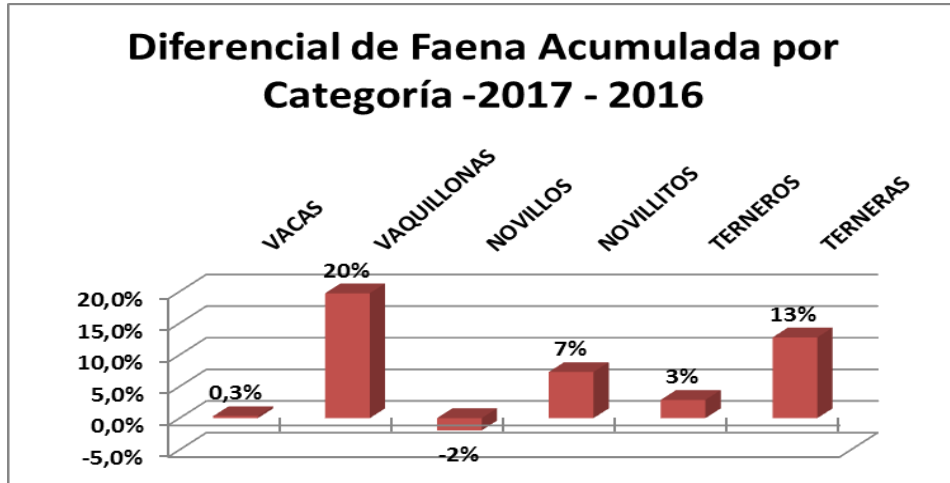
Gráfico N° 1: Faena Acumulada mes a mes



Fuente: elaborado por Agroideas® (www.agroideas.net), en base a datos de Senasa

En lo que se refiere a las categorías de los animales faenados, la de vaquillonas y terneras es superior en términos nominales a la de 2016, que fue un año de fuerte retención de hacienda para cría, pero es igual en valores absolutos de 2015 y 2014. Por otro lado, se mantiene estable la cantidad de vacas enviadas a frigoríficos, lo que da cuenta que se frenó el interés por reponer madres o futuras madres.

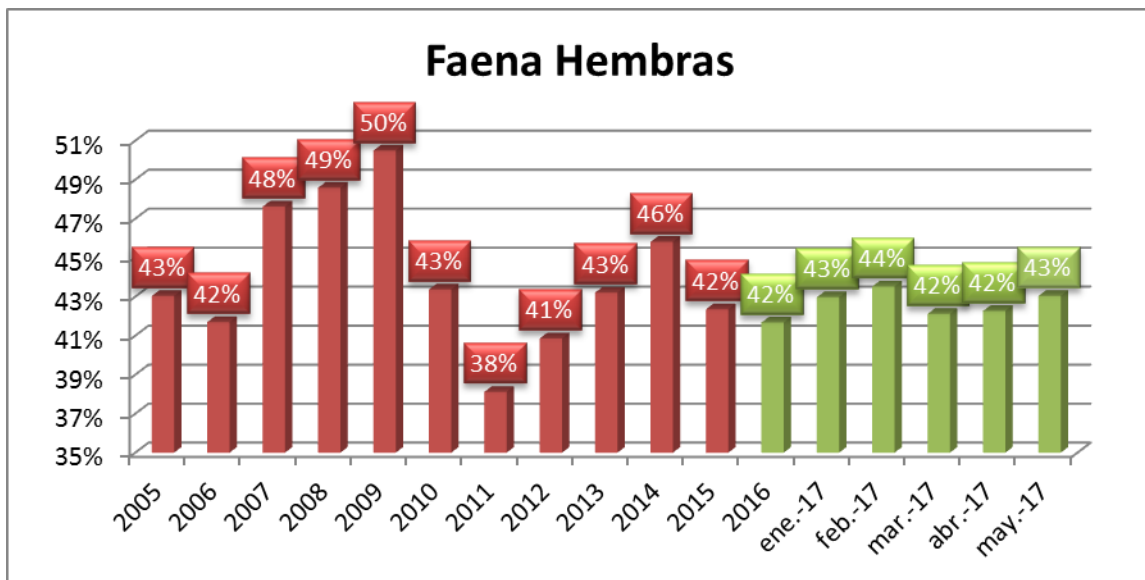
Gráfico N° 2: Diferencial de Faena Acumulada por Categoría



Fuente: elaborado por Agroideas® (www.agroideas.net), en base a datos de Senasa

El total de las hembras faenadas en mayo llegó al 43%, esto indica que se entró en una fase de equilibrio, sin retención pero sin liquidación del stock.

Gráfico N° 3: Retención de Vientres



Fuente: elaborado por Agroideas® (www.agroideas.net), en base a datos de Senasa

2. Comportamiento de los Precios.

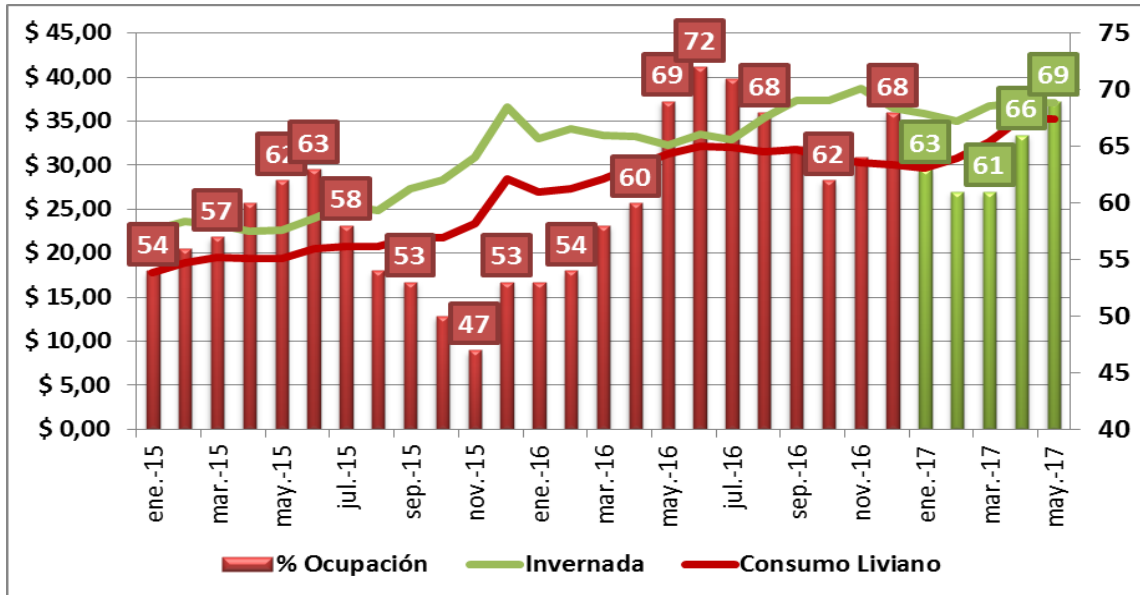
Durante el mes de mayo los precios de la hacienda tuvieron una leve baja tanto en la invernada (-0,11%) como en las categorías de gordo (-0,51%).

Hay que destacar la tendencia de acercamiento entre el precio del gordo liviano y el ternero de invernada que se viene registrando en el corriente año. En los dos últimos meses, la brecha se redujo de 1.12 a 1.05.

Esta buena relación entre el gordo y la reposición llevó a una gran ocupación de los feedlots, estimulada a su vez por la baja del precio del maíz de los últimos meses. La relación carne / maíz mejoró. En 2016 con la quita de retenciones para el cereal y la devaluación del peso el precio subió significativamente. Con un kilo de carne se compraban 12,32 de maíz. Con la baja actual del precio del maíz y la suba del gordo terminado, el promedio de la relación del corriente año es de 13,56 kilos de maíz, en tanto que los dos últimos meses esta relación es de 15 kilos.

El nivel de encierre en los feedlots, de acuerdo a los datos de la Cámara de Engordadores es alto y eso permite prever una oferta abundante para los meses próximos.

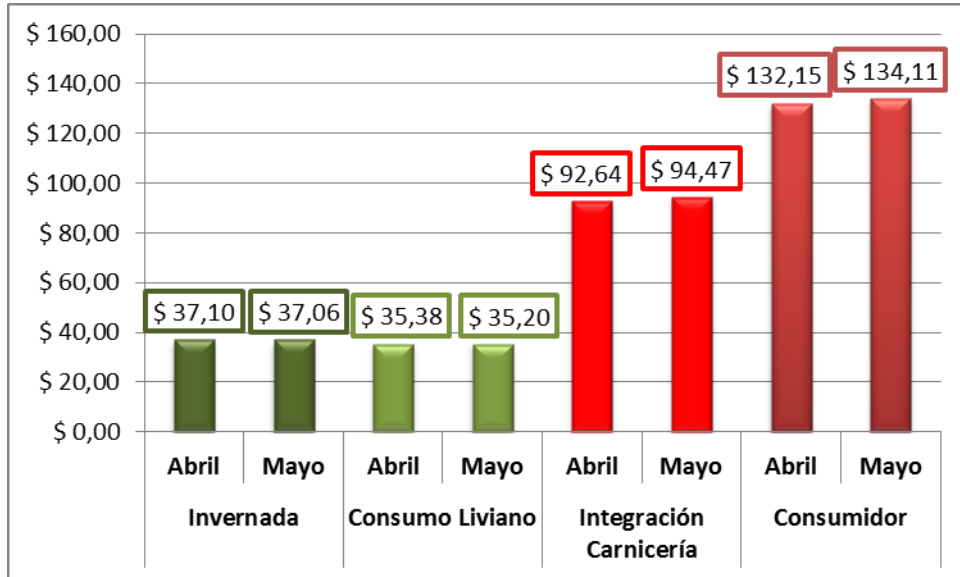
Gráfico Nº 4: Precios Mayo 2017 y Ocupación de Feedlot



Fuente: elaborado por Agroideas® (www.agroideas.net), en base a datos de IPCVA y Cámara de Feedlot.

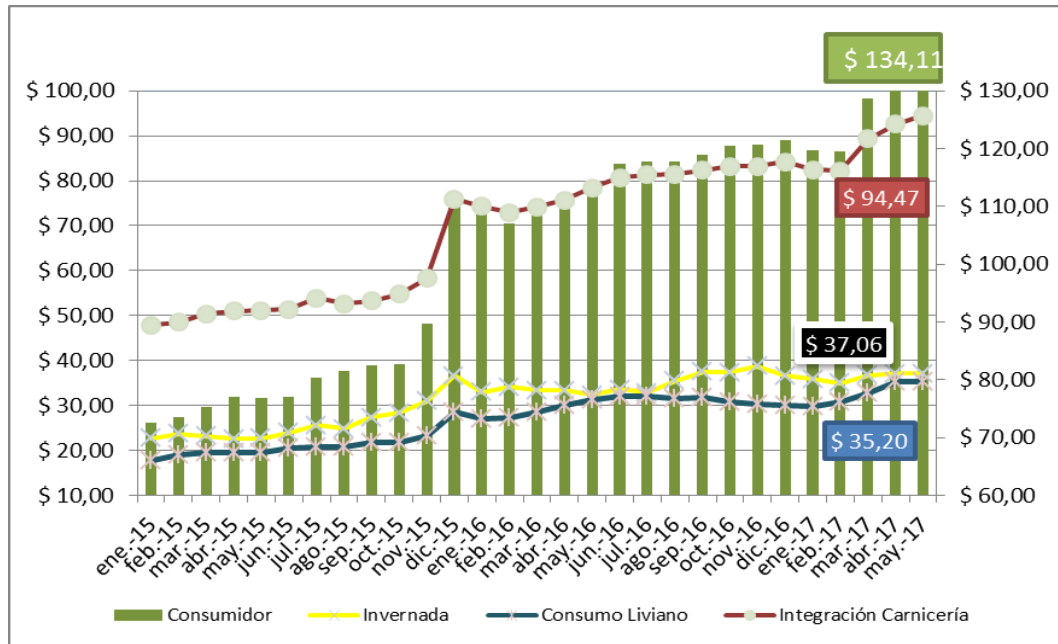
En tanto, en lo concerniente a los precios minoristas, si bien en promedio las cotizaciones de la hacienda gorda tuvieron leves bajas durante el mes de mayo, el precio de la integración de la media res completa (promedio de todos los cortes de la media res, hueso, grasa) se incrementó 1,97%, en tanto el valor que paga el consumidor subió un 1,48%.

Gráfico N° 5: Precios Abril - Mayo 2017.



Fuente: elaborado por Agroideas® (www.agroideas.net), en base a datos de ROSGAN, Mercado de Liniers e IPCVA

Gráfico N° 6: Precios de Hacienda y Carne - Mayo 2017



Fuente: elaborado por Agroideas® (www.agroideas.net), en base a datos de ROSGAN, Mercado de Liniers e IPCVA

En los últimos doce meses el precio a minorista subió más que el precio de la hacienda gorda como puede reflejarse en el cuadro siguiente. En tanto que el incremento del precio del pollo fue significativamente menor que el aumento del precio de la carne vacuna.

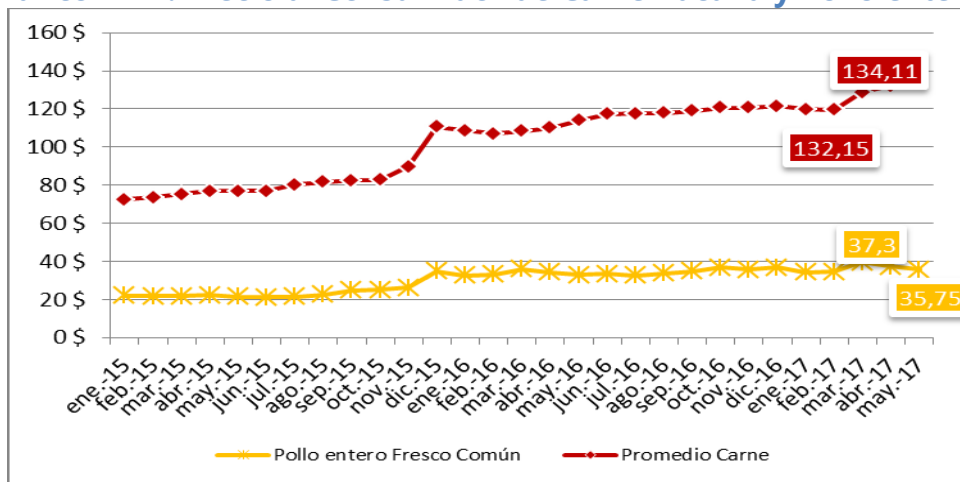
Cuadro N°: 1 Incremento de Precios en el Último mes y en los últimos 12 meses.

	Último Mes	Últimos 12 meses
Invernada	- 0,11 %	15%
Consumo Liviano	- 0,51%	12%
Integración Carnicería	1,97%	20,48%
Consumidor	1,48%	17,66%
Pollo	-4,16%	8,20%

Fuente: elaborado por Agroideas® (www.agroideas.net), en base a datos de ROSGAN, Mercado de Liniers e IPCVA

Según los datos publicados por Senasa en los primeros 5 meses del año la producción de carne aviar creció un 6%. La caída en las exportaciones avícolas hace que el incremento en la producción se vuelque al mercado interno impactando en los precios. Al igual que en abril el pollo continuó perdiendo el incremento de precio que había obtenido en marzo. En mayo sufrió una caída del 4,16%.

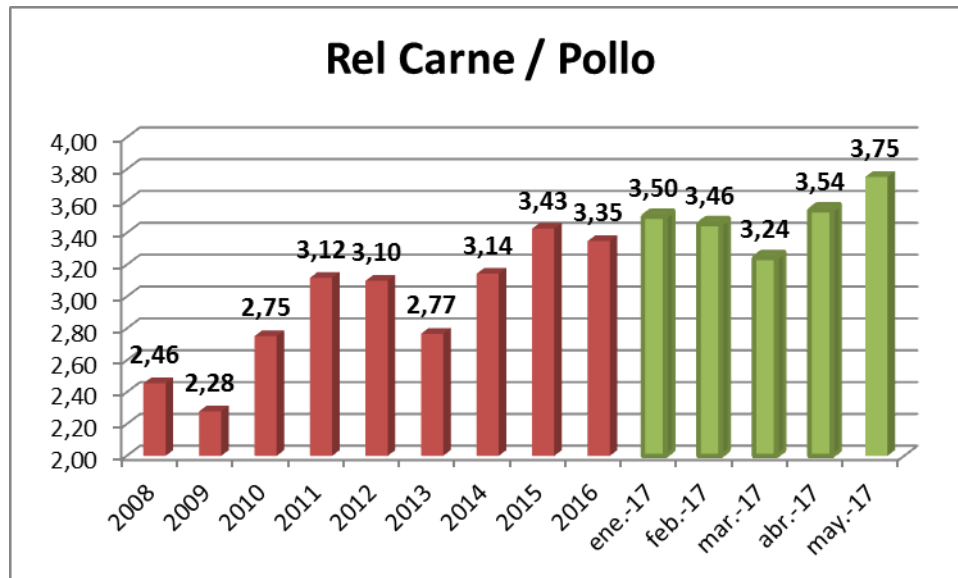
Gráfico N° 7: Precio al Consumidor de Carne Vacuna y Pollo entero.



Fuente: elaborado por Agroideas® (www.agroideas.net), en base a datos del IPCVA

Esta baja en el precio de la carne aviar (-4,6%) en combinación con el incremento del precio al consumidor de la carne vacuna (+1,9%), produjo que la relación pollo/carne vacuna sea la más alta de la serie: 3,75, colocando a la carne vacuna en gran desventaja en cuanto a precio por las preferencias del consumidor.

Gráfico N° 8: Relación Precio Carne Vacuna al Consumidor / Precio Pollo al Consumidor



Fuente: elaborado por Agroideas® (www.agroideas.net), en base a datos del IPCVA

Por último, coincidentemente se produjo un incremento en la faena de cerdo que en mayo fue superior en un 11% con respecto a igual mes del año anterior y un 7% en la faena acumulada en lo que va del año.

Por estos motivos, continuamos insistiendo en que este año **no están dadas las condiciones como para que la hacienda tenga un salto significativo en sus valores, lo que no quiere decir que sean valores "malos" para la ganadería.** El mercado interno se encuentra muy abastecido en proteínas con un gran diferencial de precio en la carne aviar.

Esto implica que el productor deberá ser "*muy eficiente tranquilas adentro*" y "*cuidadoso en sus costos*" para mantener su rentabilidad.

Dr. Fernando Gil: fernandogil@agroideas.net

Dr. Federico Santangelo: fsantangelo@agroideas.net

 **@ProyectosAgrop**