

# Introduktion till Skolplattformen



## Grundskolan - Vårdnadshavare

The Capital of Scandinavia

# Agenda

Vad är Skolplattformen?

Skolplattformens delar

Tips

Hjälp och stöd

# Agenda

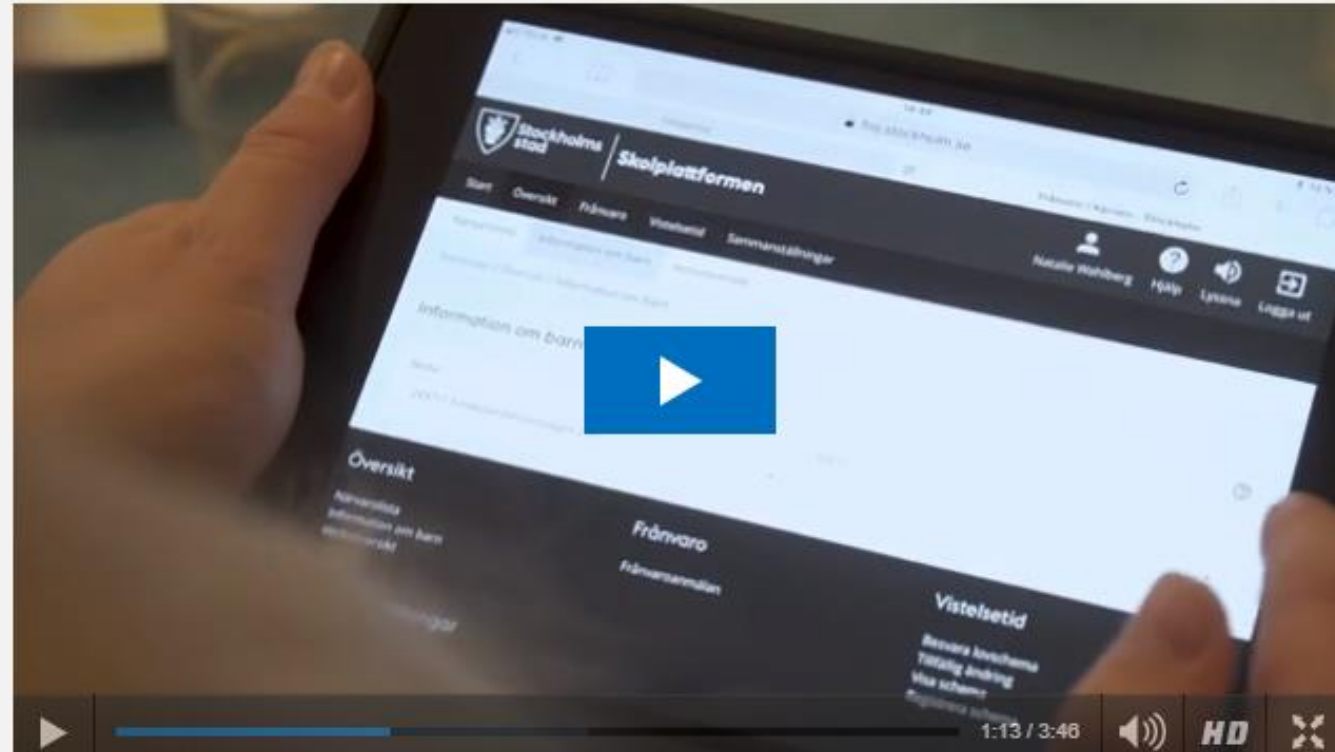
- Vad är Skolplattformen?

Skolplattformens delar

Tips

Hjälp och stöd

# Se introduktionsfilmen om Skolplattformen



**Skolplattformen  
är ett digitalt  
stöd för att stötta  
lärandeprocessen**






# Vad är Skolplattformen?



Ett nytt digitalt stöd för förskolor  
och skolor inom Stockholms Stad

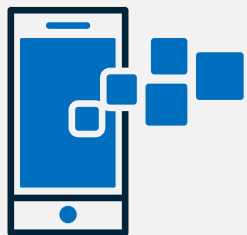


Verktyg som hjälper lärande-  
processen, förenklar  
kommunikation och samarbete



Riktat sig till samtliga skolformer i  
Stockholm stads regi

# Tre nyheter med skolplattformen



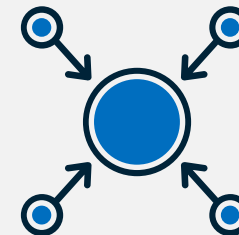
## Modern och flexibel plattform

Skolplattformen fungerar på alla enheter:  
**dator, mobil och surfplatta**



## Samarbete

**Samarbete och kommunikation**  
inom klass, grupp och med  
pedagoger



## Allt på en plats

Skolplattformen samlar **alla nyheter och material på en plats**, vilket gör det enkelt att hitta

# Agenda

Vad är Skolplattformen?

➤ Skolplattformens delar

Tips

Hjälp och stöd



# Logga in på Skolplattformen

- 1 Skriv in [skolplattformen.stockholm.se/varnadshavare](https://skolplattformen.stockholm.se/varnadshavare) i din webbläsare eller logga in via E-tjänster på stockholm.se
- 3 Logga in med ditt personnummer och BankID eller Mobilt BankID

The screenshot shows the login page for Stockholm City's School Platform. At the top left is the Stockholm City logo. To its right is the word "Inloggning". Below this is a navigation bar with three tabs: "Elever", "Medborgare" (which is selected), and "Medarbetare". Underneath the tabs is the heading "Hur vill du logga in?". There are two main options: "BankID och Mobilt BankID" and "Telia eller Stockholms stads tjänstekort", both with right-pointing chevrons. To the right of these options is a blue box titled "Hjälp" with an information icon. It contains two links: "Inloggningshjälp" and "Läs mer om Mobilt BankID och var du kan skaffa det", both with right-pointing chevrons.

# Vårdnadshavarnas startside

Det första man möter  
efter inloggning

Startsidan finns även för  
eleverna, men då är  
innehållet anpassat för  
dem

1

Stockholms stad | Skolplattformen

Inloggad: Jane Doe

### Välj barn

Nam porttitor blandit accumsan. Ut vel dictum sem, a pretium dui.

- Tilde Libeck
- Anna Malmgren
- Niclas Lundgren
- Erik Flink

Välj vilket barn  
som du vill se mer  
information för

2

Stockholms stad | Skolplattformen

Inloggad: Vårdnadshavare

Dokument Kontakt Planering & Bedömning Elevdokumentation Närvaro & Frånvaro Schema Lyssna

Välj barn / Översikt

- Frånvaro & Närvaro
- Elevdokumentation
- Tilde Libeck
- Niclas Lundgren
- Anna Malmgren
- Erik Flink

### Nyheter

Utflykt till skogen!

5 juni 2018 12:28 - Hjorthagens skola

Hej! Vi på Hjorthagens skola ska på utflykt till skogen på tisdag om två veckor. Där ska vi lära os...

### Aviseringar är under utveckling.

Den här funktionen är just nu under utveckling och beräknas vara klar under 2018.

Menyn hänvisar  
till plattformens  
delar för ditt barns  
skolform

Du kan välja att  
logga in för ett  
annat barn

# Startsidan visar Skolplattformens delar

- **Dokument** – leder dig till Min skolas dokumentbibliotek för vårdnadshavare
- **Kontakt** – visar kontaktuppgifter till skolan
- **Planering & Bedömning**
- **Elevdokumentation**
- **Frånvaro & Närvaro** - Här kan du anmäla ditt barns frånvaro. Du kan även göra det via appen Anmäl frånvaro
- **Schema**

The screenshot shows the Stockholm School Platform (Skolplattformen) homepage. At the top right, it indicates the user is logged in as 'Vårdnadshavare'. The navigation bar is purple and contains the following items: Dokument, Kontakt, Planering & Bedömning, Elevdokumentation, Närvaro & Frånvaro, and Schema. A red box highlights this navigation bar. Below the navigation bar, there is a section for 'Välj barn / Översikt' with buttons for 'Frånvaro & Närvaro' and 'Elevdokumentation'. To the right, there is a dropdown menu for 'Tilde Libeck' with options: Tilde Libeck, Niclas Lundgren, Anna Malmgren, and Erik Flink. Below this, there is a 'Nyheter' section with a news item titled 'Utflykt till skogen!' and a 'Aviseringar är under utveckling' message.

# Mer om startsidan



Skolplattformen

Dokument

Kontakt

Planering & Bedömning

**Elevdokumentation**

Frånvaro & Närvaro

Schema

Lyssna

Välj barn / Översikt

Här väljer du barn om du har flera



Frånvaro & Närvaro



Elevdokumentation



Kontaktuppgifter



## Nyheter

Visa alla >



### Skolstart

16 augusti 2018 10:31 -

skola

Välkommen till terminsstart hösten 2018. Upprop kl. 08.10 i klassrummet. Kl 12.40 samlas alla ute på...

## Aviseringar är under utveckling.

Den här funktionen är just nu under utveckling och beräknas vara klar under 2018.

# Agenda

Vad är Skolplattformen?

Skolplattformens delar

➤ Tips

Hjälp och stöd

# Tips för dig som vårdnadshavare



## Viktigt att du uppdaterar dina kontaktuppgifter

Uppdatera dina kontaktuppgifter på Mina sidor så blir dina uppgifter rätt i skolplattformen.

Adressen dit är

<https://etjanster.stockholm.se/MinaSidor/>

Klicka på **Ändra e-postadress** så kommer du rätt.



## Använd mobilappen Anmäl frånvaro

Anmäl frånvaro i mobilappen som tidigare.

# Agenda

Vad är Skolplattformen?

Skolplattformens delar

Tips

➤ **Hjälp och stöd**



# Hitta hjälp här:



Du kan läsa mer om Skolplattformen på [stockholm.se/skolplattformen](https://stockholm.se/skolplattformen)



Gå in på [video.stockholm.se](https://video.stockholm.se) och sök på 'Skolplattformen' för att se filmklipp om hur du kommer igång



Ring till support-linjen på [08-508 11 552](tel:08-50811552)



Skicka dina frågor via e-post till [e-support@stockholm.se](mailto:e-support@stockholm.se)

