



# noblesse **Aktion**-Haustüren

inklusive  
RC 2  
Sicherheit



Qualität. Sicherheit. Wärmeschutz. Made in Germany.  
gültig bis 24.12.2019



# Für jedes Haus die richtige Tür!



Für jede Haustür sind optional Seitenteile gegen Mehrpreis lieferbar.



**Jockgrim - 1**  
RAL 9016, Griff 03040011/G800



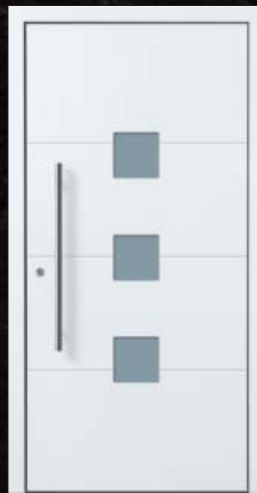
**Bornheim - 1 KK G05**  
RAL 3005, Griff 03040011/G800



**Dierbach - 1 KK G08**  
RAL 9006, Griff 03040011/G800



**Kirrweiler - 1 KK G03**  
RAL 9007, Griff 03040011/G800



**Hayna - 1 KK**  
RAL 9016, Griff 03040011/G800



**Erlenbach - 1 KK G12**  
DB 703, Griff 03040011/G800



**Rohrbach - 1 KK G03**  
RAL 9016, Griff 03040011/G800



**Großheim**  
DB 703, Griff 03040011/G800



**Frankweiler - 1 KK G10**  
RAL 9016, Griff 03040011/G800



**Wachenheim - 1 KK G04**  
RAL 7016, Griff 03040011/G800



DB 703

RAL 9006

RAL 9007

RAL 8019

RAL 7016

RAL 3005

## Farb-Auswahl

Standardfarbe RAL 9016 Verkehrsweiß mit Feinstruktur- oder Seidenglanzoberfläche – alternativ in Trendfarbe einfarbig mit Feinstrukturoberfläche. (Trendfarben siehe oben)



Fischbach - 1 PP G05  
RAL 9016, Griff 83314002



Marxzell - 3 PP G02  
RAL 3005, Griff 83314002

## Inklusive hervorragender Grundausstattung:

- > einseitig flügelüberdeckende Ausführung mit 66 mm Füllungsstärke
- > RC2-Sicherheitsausstattung
- > mechanische 3-Punkt-Verriegelung
- > Wärmeschutzglas mit U<sub>G</sub>-Wert 0,9



## Griff-Auswahl

Hochwertige Edelstahlstangengriffe in verschiedenen Längen und ein echter „Klassiker“. (Abb. Rückseite)



## Maßanfertigung

Die Haustüren werden auf Maß gefertigt bis 1150 x 2250 mm, Übergrößen auf Anfrage.



## Optionale Ausstattung gegen Mehrpreis:

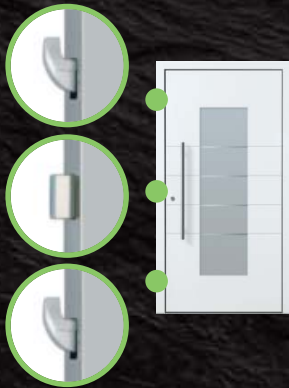
- > Ausführung beidseitig flügelüberdeckend
- > automatische Verriegelung
- > Griff-Paket A

## Auf Anfrage:

- > passende Ganzglas-Seitenteile und Oberlichter
- > Sonder-Griffe und ergänzendes Zubehör
- > erweiterte Farbauswahl



## Ausführungs-Paket 1



Die Aktionstüren sind mit einer mechanischen 3-Punkt-Verriegelung ausgestattet. Zwei Bolzensicherungen auf der Bandseite verhindern ein Aushebeln des Türflügels.

Drei Rollenbänder sind 3-dimensional einstellbar. Die Bändeinstellung liegt verdeckt und ist ohne Aushängen des Türflügels möglich. 4-seitig umlaufende Anschlagdichtung ohne Unterbrechung.

Die 3-fach-Verglasung ist mit abgebildeten sandgestrahlten Motivgläsern oder alternativ mit noblesse Standard-Ornamentgläsern lieferbar.

3-fach-Verglasung:  
P4A / Motivglas / Float

> **Optional gegen Mehrpreis:**  
Ausführung beidseitig flügelüberdeckend lieferbar.



## Aktionsausstattung

- > flächenversetztes Aluminium-System mit 90 mm Bautiefe und einseitig flügelüberdeckender Füllung (Stärke 66 mm)
- > RC2 - Sicherheitsausstattung
- > Stoßgriff (Auswahl siehe Abbildung rechts)
- > Standard-Innendrücker aus Aluminium
- > Profilzylinder mit Not- und Gefahrenfunktion, inklusive Aufbohrschutz
- > 5 Schlüssel
- > Rundrosette aus Edelstahl
- > mechanische 3-Punkt-Verriegelung
- > 3 Rollenbänder (dreiteilig)
- > Wärmeschutzglas mit  $U_G$ -Wert 0,9
- > Größe bis 1150 x 2250 mm (Übergröße auf Anfrage)
- > Dämmzone mit zusätzlicher Isolierung
- > wärmegeämmte Flachbodenschwelle
- > 2 Bolzensicherungen an der Bandseite
- > inklusive Falzabdeckleiste zur unsichtbaren Dübelverschraubung
- > 3 Dichtungsebenen inkl. 4 Dichtungen
- > abgebildete Aktionstüren sind ausschließlich lieferbar in RAL 9016 Verkehrsweiß (Feinstruktur/alternativ Seidenglanz) oder einfarbig in noblesse-Trendfarbe (Feinstruktur)
- > klassische Modelle haben außen und innen Decor-Rahmen

## Aktionsgriffe

03 040 011 / G ...  
gerade Stützen  
Edelstahl matt

03 040 011 / S ...  
schräge Stützen  
Edelstahl matt

Beide Griffstangen  
in den Längen  
... 400 mm  
... 600 mm  
... 800 mm  
lieferbar.



83 314 002  
Messing  
brüniert

Ihr Fachhändler zeigt Ihnen gerne weitere Griffe, die gegen Mehrpreis wählbar sind.

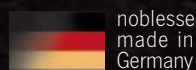
## optionale Ausstattung

Für individuelle Eleganz und persönliche Geborgenheit gibt es weitere Ausstattungen. Fragen Sie Ihren Fachhändler!


- > z.B. beidseitig flügelüberdeckende Ausführung
- > z.B. automatische 3-Punkt-Verriegelung
- > z.B. Ganzglas-Seitenteile und Oberlichter
- > z.B. größere Griffe-Auswahl, ergänzendes Zubehör
- > z.B. erweiterte Farbauswahl

## kompetente Beratung

Mehr Information, Inspiration und Original-noblesse-Haustüren finden Sie in den Fachbetriebs-Ausstellungen. Dort kann Ihre persönliche Wunschtür am Bildschirm oder Tablet konfiguriert werden.



www.noblesse.de



### > Haustür-Abbildungen

In den Verkaufsunterlagen sind Haustüren im Maß 1100 x 2100 mm dargestellt. Bei Maßänderungen kann sich auch der optische Eindruck von Motiven und Design ändern, da Glasfelder NICHT individuell angepasst werden.

### > Originalfarben und Gläser

Drucktechnisch bedingte Farbabweichungen sind nicht zu vermeiden und die Darstellung diverser Materialoberflächen ist nicht verbindlich. Gläser sind hinterleuchtet abgebildet. Je nach Licht- und Schattensituation kann sich die Darstellung ändern. Grundsätzlich wirken Farben und Materialien in wechselnden Lichtverhältnissen unterschiedlich. Ihr Fachbetrieb zeigt Ihnen gerne Materialmuster und Farben anhand eines RAL-Farbfächers und kann Sie kompetent beraten.

> **noblesse-Modelle** Viele noblesse-Modelle sind rechtlich geschützt.

> **Irrtümer und Änderungen vorbehalten.**

> **Gültigkeitsdauer** Gültigkeitsdauer entspricht der Aktionsdauer.