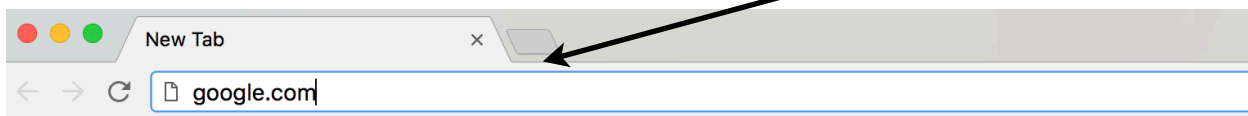




Para una consulta típica, hay miles, incluso millones, de páginas web con información potencialmente relevante.

Entonces, ¿cómo se da cuenta Google de qué mostrar en los resultados de búsqueda? Bueno, el viaje comienza incluso antes de que escribas tu búsqueda ...

Para comenzar su búsqueda, primero ingrese el buscador web google.com aquí.





Este es el motor de búsqueda de Google e ingresará todas las búsquedas aquí. A continuación, haga clic en

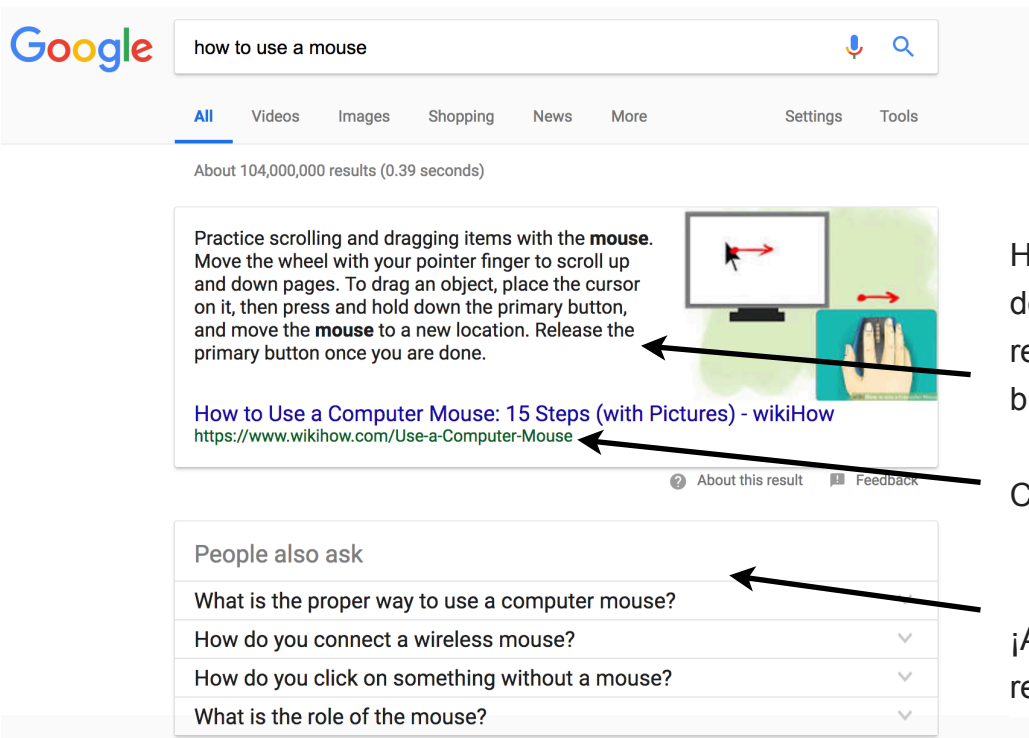
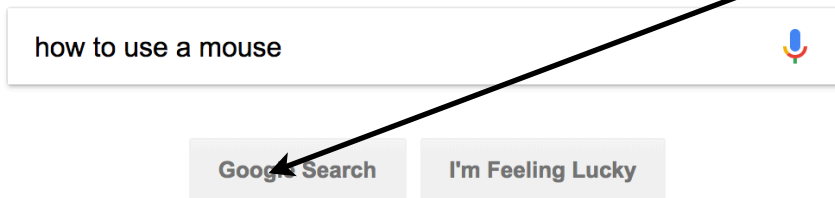


Hay muchos trucos / consejos para buscar en Google, aquí hay algunos.

- Comience simple. No importa lo que esté buscando, manténgalo simple. Comience ingresando un nombre o palabra básica. Si busca un lugar o producto en una ubicación específica, ingrese el nombre junto con la ciudad o el código postal.
- Menos es más. Los términos simples de búsqueda de una o dos palabras generalmente le darán los resultados más amplios. Comience con términos de búsqueda cortos y luego refine sus resultados agregando más palabras.
- No te preocupes por la puntuación. La búsqueda ignora la puntuación. Esto incluye @ # % ^ * () = [] \ y otros caracteres especiales (no es necesario poner un signo de interrogación).
- Busque con una frase exacta. Coloque comillas alrededor de las palabras "cualquier palabra" para buscar una frase exacta en un orden exacto.
- Use palabras descriptivas. Cuanto más única sea la palabra, más probabilidades tendrá de obtener resultados relevantes. Así que los tonos de Beyoncé son probablemente mejores que los sonidos de Beyoncé. Sin embargo, tenga en cuenta que, incluso si la palabra tiene el significado correcto, si no es la que usa la mayoría de la gente, es posible que no coincida con las páginas que necesita. Por ejemplo, Boston Library es una mejor búsqueda que Library of Boston.
- No te preocupes por los casos. La búsqueda no es sensible a las mayúsculas. Una búsqueda de martin luther king jr es la misma que la búsqueda de Martin Luther King Jr.



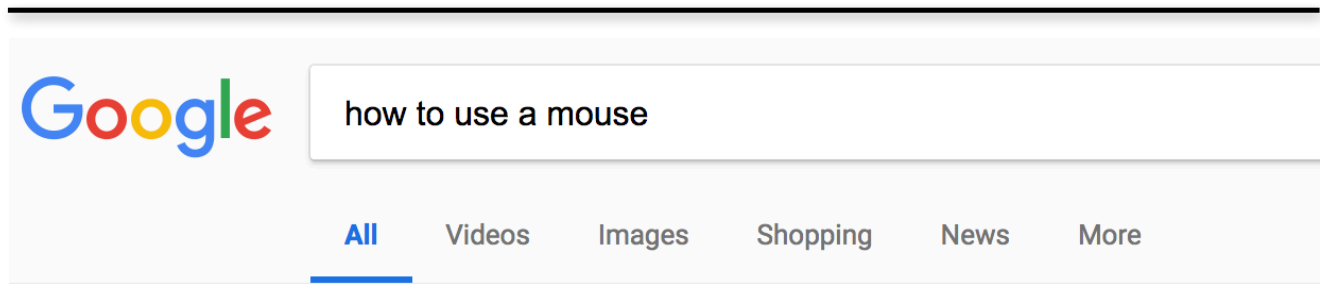
Ahora que ya estás listo para buscar notarás que a medida que comienzas a escribir letras, Google comienza a adivinar lo que estás buscando. Puede hacer clic en la búsqueda deseada o puede escribirlo todo y hacer clic en Búsqueda de Google.



Ha buscado con éxito debajo de todo. Puede ver la respuesta más común para su búsqueda aquí.

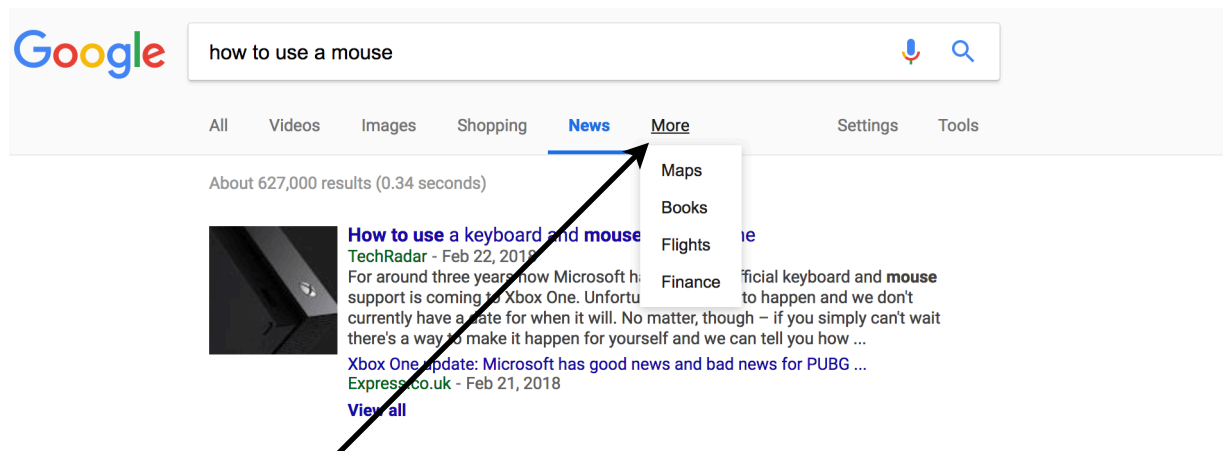
Con su sitio web relacionado.

¡Aquí hay otras búsquedas relacionadas con la tuya!



Otra forma de buscar más específicamente es usar la barra de herramientas.

- **Los videos** le darán solo videos relacionados con su búsqueda.
- **Las imágenes** te darán todas las imágenes relacionadas con tu búsqueda.
- **Comprar** lo llevará a sitios donde puede comprar artículos relacionados con su búsqueda.
- **Las noticias** mostrarán los artículos de noticias más recientes y relevantes relacionados con su búsqueda.



Si hace clic en Más, verá que también puede buscar en Mapas, Libros, Vuelos y Finanzas.

¡Piensa y escribe 5 cosas que te interesan y comienza a buscar en Google!