



Bpl.org

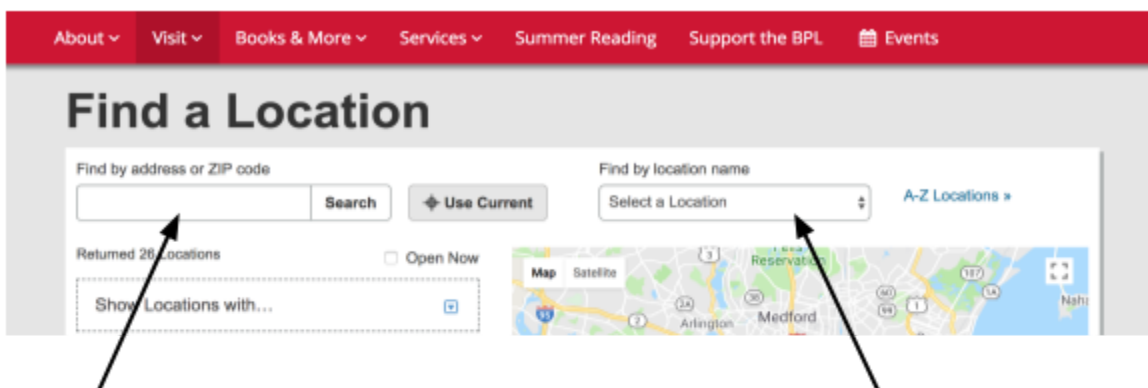


El sitio web de la Biblioteca Pública de Boston (BPL) ofrece una gran cantidad de recursos en línea. Cualquier residente de Massachusetts puede registrarse para obtener una tarjeta de la biblioteca. Se puede utilizar el sitio web de BPL para solicitar libros, películas y música, descargar libros electrónicos en los dispositivos, o ver los próximos eventos en diferentes ramas de BPL.

Vamos a empezar por la búsqueda de la sucursal más cercana a usted. De Bpl.org , Haga clic en Visitar en la parte superior de la página y haga clic en “Bibliotecas rama”

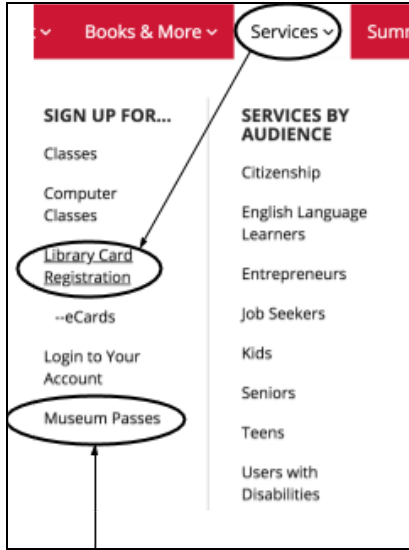


Hay dos maneras de encontrar su biblioteca más cercana



Escriba su código postal aquí

- Haga clic en “seleccionar una ubicación” y elegir la ubicación más cercana a usted desde el menú desplegable.



Tarjetas gratuito Biblioteca y tarjetas electrónicas

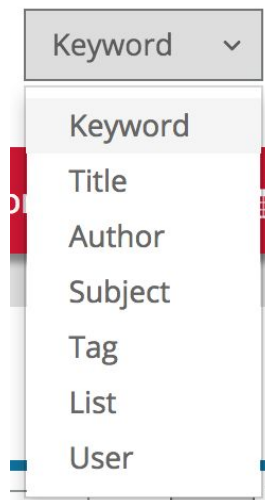
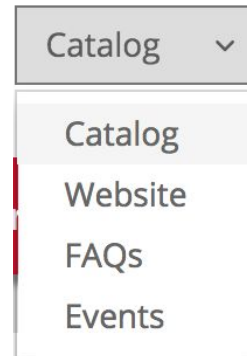
Para obtener información sobre tarjetas de la biblioteca y tarjetas electrónicas, haga clic en “Servicios” y luego haga clic en “Registro de tarjeta de biblioteca” para ver cómo conseguir una tarjeta y cómo puede utilizarlo!

Museo de Passes

¿Sabías que se pueden visitar muchos museos de Boston para libre por tomar prestado un pase del museo de la biblioteca? Haga clic en “pases Museum” para averiguar cómo.

Navegando por el sitio web

La forma más fácil de navegar por el sitio web es utilizar el motor de búsqueda en la parte superior de la página. Puede buscar a partir del Catálogo, página web, las preguntas más frecuentes o eventos haciendo clic donde dice “Catálogo” y eligiendo desde el menú desplegable.



Puede que su búsqueda sea más o menos específicas escogiendo en el menú desplegable que dice “palabra clave”.

Inicio de sesión en su cuenta

Si ya tiene una tarjeta de biblioteca, acceda a su cuenta es fácil!

Haga clic en "Iniciar / mi BPL" en la esquina superior derecha y poner en el número de tarjeta en la parte posterior de su tarjeta de biblioteca y su pin.

Siga las instrucciones para finalizar la configuración de su cuenta



Log In / My BPL ▾

Log In

Username or Library Card Number :

PIN :

[Forgot your PIN?](#)

Remember me on this device

Log In

buscando




Ahora que ya está en el sistema, puede buscar las cosas que le gustaría sacar de la biblioteca y colocarlos en espera.

Por ejemplo, si quiero sacar el libro "El color púrpura" Me gustaría buscar la **Catalogar por títulos** para el color púrpura:



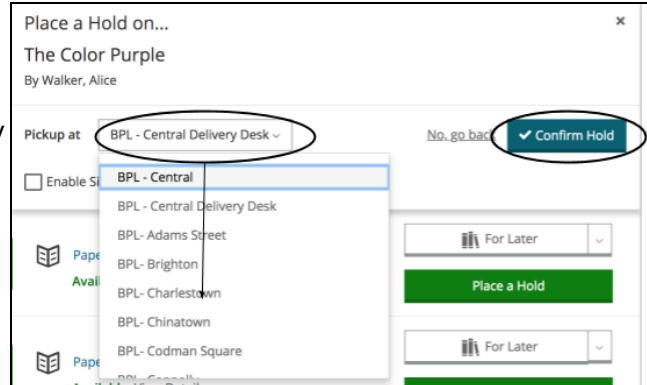
Search the Catalog ▾ by Title ▾ 

Advanced Search

-  **Books** ▾
 - Book (37)
 - eBook (11)
 - Paperback (9)
 - Large Print (1)
-  **Audiobooks** ▾
 - Audiobook CD (2)
 - Streaming Audiobook (1)
-  **Movies & TV** ▾
 - Streaming Video (10)
 - DVD (2)

Verá que hay muchos resultados, puede reducirlos utilizando las categorías en el lado izquierdo de la pantalla.


Cuando haya encontrado el elemento que desee ver, haga clic en el verde “de espera” botón, elija el lugar que se desea recoger en y haga clic en “Confirmar espera”



Este mismo proceso se puede utilizar para encontrar libros electrónicos, audiolibros, vídeos y música.

aplicaciones y sitios web asociados

La Biblioteca Pública de Boston también tiene aplicaciones y sitios web que son capaces de iniciar sesión en con su tarjeta de la biblioteca gratis.



Estas aplicaciones incluyen Escándalo, OverDrive y Lynda. Usted puede aprender más acerca de ellos haciendo clic en “Libros y Más” y luego “offline” o Medios ver nuestros tutoriales sobre ellos.

Otros recursos

BPL ofrece muchos recursos para muchas personas más allá de los libros de alquiler. Para ver todos estos recursos, haga clic en “Servicios” y en “Servicios de audiencia” seleccionar la que más se aplica a usted y explorar la página que redirige a fin de ver todo lo que se ofrece.



¡Felicitaciones! Usted está listo para utilizar el sitio web BPL !!

