




INSTRUCTIVO PARA LA LIQUIDACION DEL IMPUESTO SOBRE VEHICULO AUTOMOTOR

NOTAS:

- ASEGURESE QUE EL NAVEGADOR DE SU EQUIPO SEA GOOGLE CHROME Y EN CASO DE NO PODER VISUALIZAR EL TOTAL DE LA PANTALLA, CONSERVE EL ZOOM DE SU PANTALLA AL 75%.
- DE ENTER PARA PASAR DE UN CAMPO A OTRO.

PASOS A SEGUIR:

1. INGRESE A LA PAGINA WEB: WWW.VALLEDELCAUCA.GOV.CO



2. DE CLICK EN EL LINK CONSULTAR:

LIQUIDACIÓN Y CONSULTA DE IMPUESTO VEHICULAR CICLOS DE VENCIMIENTOS VIGENCIA 2016

PLACA	FECHA
000-333	Abril 27 de 2016
334-666	Mayo 27 de 2016
667-999	Junio 27 de 2016
Motos de más de 125 CC: Junio 27 de 2016	

→ **Consultar**



3. DIGITE LA PLACA DEL VEHICULO (LETRAS Y NUMEROS SIN GUIÓN):

14-ene-2016 10:44:39

Bienvenido a Nuestro Portal Web de Servicios Tributarios

El portal web de servicios tributarios brinda y pone a disposición de las entidades territoriales un producto complementario al Sistema de Gestión Tributaria IMPUESTOS Plus que permite mejorar y ampliar los servicios a los contribuyentes, entidades y demás agentes que hacen parte de la cadena de valor de la gestión tributaria local.

Ingreso de Usuario al Sistema

Ingreso Placa del Vehículo

Consulte sus Pagos Generar Liquidación Procesos

Formulario en Blanco Salir Ingreso Concesionario

Manual de Uso Ingreso Administrador

Generar Liquidación

4. DE CLICK EN GENERAR LIQUIDACION:

SI APARECE UN AVISO QUE SU VEHICULO NO CUMPLE CRITERIOS PARA LIQUIDAR, FAVOR REMITIR COPIA DE LA TARJET ADE PROPIEDAD AL CORREO: IMP.VEHICULO@VALLEDELCAUCA.GOV.CO, CON EL FIN DE REALIZAR LOS AJUSTES PERTINENTES.

SI SU VEHICULO PRESENTA DEUDA EN ETAPA DE COBRO, FAVOR COMUNICARSE CON EL TELEFONO 6200000 EXT. 1916 Y 1971 A FIN DE SOLICITAR SU LIQUIDACION.

5. VERIFIQUE LOS DATOS DEL VEHICULO Y SUS CARACTERISTICAS. EN CASO QUE NO COINCIDAN, FAVOR REMITIR TARJETA DE PROPIEDAD AL CORREO: IMP.VEHICULO@VALLEDELCAUCA.GOV.CO

6. EN EL CAMPO "CLASE IDENTIFICACION", PULSE LA TECLA F9 O DOBLE CLICK, SELECCIONE Y DE OK O DOBLE CLICK.



OPCIONES: CEDULA, CEDULA DE EXTRANJERIA, NIT, TARJETA DE IDENTIDAD.
SI ES CEDULA DE CIUDADANIA, EN EL CUADRO QUE LE SIGUE A CLASE DE IDENTIFICACION DIGITE LA LETRA C Y ENTER.

EJ: Clase Identificación

7. DILIGENCIE EL CAMPO “NÚMERO DOCUMENTO”, DIGITANDO EL NUMERO DE DOCUMENTO DE IDENTIFICACION (DIGITOS SEGUIDOS SIN ESPACIOS, PUNTOS, RAYAS) Y DE ENTER.

8. VISUALICE LOS DATOS DE NOMBRES Y APELLIDOS QUE EL SISTEMA ARROJA AUTOMATICAMENTE DE QUIEN ESTA REGISTRADO COMO PROPIETARIO EN LA SECRETARIA DE TRANSITO Y TRANSPORTE.

SI EL DECLARANTE ES DIFERENTE AL PROPIETARIO, FAVOR DILIGENCIE LOS DATOS DE NOMBRES Y APELLIDOS:

Primer Nombre Segundo Nombre
Primer Apellido Segundo Apellido

9. DILIGENCIE LOS CAMPOS: DIRECCION, TELEFONO FIJO, CELULAR Y EMAIL (EN CASO DE NO TENER CELULAR O EMAIL, OMITALOS):

Dirección Teléfono Fijo Celular Email

NOTA:

EN EL CAMPO: DEPARTAMENTO Y MUNICIPIO, PARA LOS VEHICULOS MATRICULADOS EN CALI, EL SISTEMA LO GENERA AUTOMATICAMENTE.

Departamento VALLE DEL CAUCA Municipio CALI

SI EL VEHICULO RUEDA EN OTRO DEPARTAMENTO O MUNICIPIO DIFERENTE AL ANTERIOR, REALICE EL CAMBIO DE ACUERDO A LOS SIGUIENTES PUNTOS 10 Y 11.

10. DIGITE EL CODIGO DEL DEPARTAMENTO O SELECCIONELO DANDO DE DOBLE CLICK O TECLA F9 EN EL CAMPO “DEPARTAMENTO”, SE DESPLEGARA UNA LISTA CON LOS DEPARTAMENTOS DE COLOMBIA. ESCOJA EL DEPARTAMENTO DE SU RESIDENCIA Y DE OK.



Departamento

Departamentos

Descripción

Descripción	Código
NORTE DE SANTANDER	54
PUTUMAYO	86
QUINDIO	63
RISARALDA	66
SAN ANDRES Y PROVIDENCIA	88
SANTANDER	68
SUCRE	70
TOLIMA	73
VALLE DEL CAUCA	76
VAUPÉS	97
VICHADA	99

Ok Cancel

11. DIGITE EL CODIGO DEL MUNICIPIO O SELECCIONELO DANDO DOBLE CLIK Ó TECLA F9 EN EL CAMPO "MUNICIPIO", SE DESPLEGARA UNA LISTA CON LOS MUNICIPIOS DEL DEPARTAMENTO SELECCIONADO. ESCOJA EL MUNICIPIO DE SU RESIDENCIA Y DE OK.

12. SELECCIONE LA COMPAÑÍA EN EL CAMPO COMPAÑÍA SOAT, MARQUE F9 O DOBLE CLICK Y SE LE DESPLIEGA LISTA CON TODAS LAS ASEGURADORAS Y EL NIT, SELECCIONE LA COMPAÑÍA DE SEGUROS CORRESPONDIENTE, MARCANDO OK SOBRE LA SELECCIÓN, AUTOMATICAMENTE EL SISTEMA LE REGISTRADA EL NIT DE LA ASEGURADORA DEL SEGURO OBLIGATORIO:

Compañía SOAT

13. DILIGENCIE EN EL CAMPO "NUMERO DE LA POLIZA", DIGITE LOS DIGITOS DEL SOAT:

Número Póliza

14. ESCRIBA EN EL CAMPO "VENCIMIENTO POLIZA", LA FECHA DE VENCIMIENTO DE LA POLIZA DEL SOAT (DIA, MES, AÑO) SOLO NUMEROS, SIN ESPACIOS, SEPARADO CON GUION:

Vencimiento Póliza

15.- EN EL CAMPO "SELEC LIQUIDAR" MARQUE LOS PERIODOS (AÑOS A LIQUIDAR) DANDO CLICK EN CADA VIGENCIA A PAGAR:

Liquidación y Declaraciones

Periodo	Meses	Fecha Probable Pago	Avalúo Comercial	Valor Impuesto	Valor Descuento	Valor Sanciones	Valor Mora	Valor Total	Selecc. Liquidar
									<input type="checkbox"/>

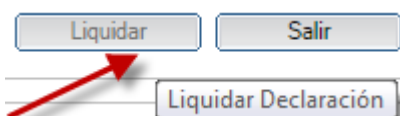
OBSERVE EL RECUADRO A SELECCIONAR:



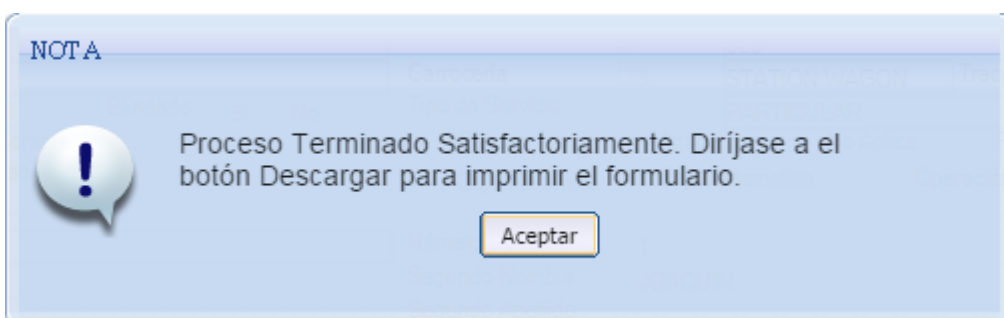
Liquidación y Declaraciones

Periodo	Meses	Fecha Probable Pago	Avalúo Comercial	Valor Impuesto	Valor Descuento	Valor Sanciones	Valor Mora	Valor Total	Selec. Liquidar
2016	12	27-04-2016	.00	.00	.00	.00	.00	.00	<input checked="" type="checkbox"/>
									<input type="checkbox"/>
									<input type="checkbox"/>

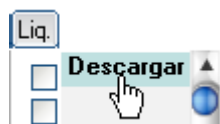
16. DE CLICK EN EL ICONO LIQUIDAR UBICADO AL FINAL DE LA DECLARACION:



17. DE CLICK EN ACEPTAR A LOS MENSAJES DE ALERTA Y NOTA DE PROCESO TERMINADO SATISFACTORIAMENTE.

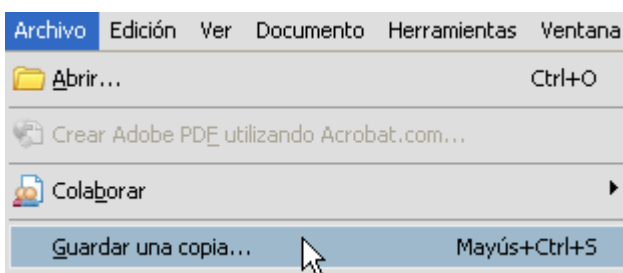



OBSERVE QUE APARECE NMEDIATAMENTE AL LADO DE LA COLUMNA "Liq", LA PALABRA "DESCARGAR":



18. DE CLICK EN EL ICONO DE DESCARGAR Y SE DESPLIEGA EL FORMULARIO DILIGENCIADO DE SU DECLARACION SUGUERIDA. SI QUIERE PUEDE

GUARDARLO EN SU PC.



19. IMPRIMA EL FORMULARIO (ICONO DE IMPRESORA ).

NOTAS:

- REVISE LOS DATOS DEL VEHICULO GENERADOS EN EL FORMULARIO
- IMPRIMA EN TAMAÑO OFICIO EL FORMULARIO LAS DOS (2) COPIAS
- UTILICE IMPRESORA LASER



GOBERNACIÓN VALLE DEL CAUCA

Unidad Administrativa Especial de Impuestos, Rentas y Gestión Tributaria
Dirección Técnica de Liquidación y Devoluciones

- FIRME LAS 4 COPIAS DEL FORMULARIO IMPRESO
- PAGUE EN LOS BANCOS DAVIVIENDA, BOGOTA, OCCIDENTE A NIVEL NACIONAL.
EN CALI INCLUYE BANCO POPULAR.