



Castilla-La Mancha



Unión Europea

Fondo Social Europeo
"El FSE invierte en tu futuro"

1º ESO: LIBROS DIGITALES PARA LOS BECARIOS

Matemáticas y Lengua y literatura de editorial CASALS:

Para becarios de tramos 1 y 2.

ISBN 9788421868904 - Lengua castellana y Literatura 1 ESO Digital 2019

ISBN 9788421868553 - Matemáticas 1 ESO Digital 2019

LAS LICENCIAS SERÁN PROPORCIONADAS POR LOS PROFESORES

Cada alumno recibirá en el email las instrucciones para acceder a los libros en ecasals.net

Inglés, editorial Burlingtonbooks:

(Solo becados del tramo 1)

LAS LICENCIAS SERÁN PROPORCIONADAS POR LOS PROFESORES EN CLASE.

ACCEDERÁN EN <https://webbook.burlingtonbooks.com/Register>

Francés, editorial Santillana

(Solo becados del tramo 1 que la tengan como optativa)

ISBN 9788490494127 LN PLAT BLINK Club Parachute 1 Élève Interactif Enrichi

Se facilitará la licencia digital que habrá que introducir tras registrarse en

<https://www.blinklearning.com>



Ciencias naturales, Geografía e Historia, editorial Santillana

Para becarios de tramos 1 y 2

ISBN 9788468037783 LN (libroNET) Geografía e Historia 1 ESO Saber Hacer

ISBN 9788468036953 LM (LibroMedia) Biología y Geología Observa Castilla-La Mancha 1 ESO Saber Hacer

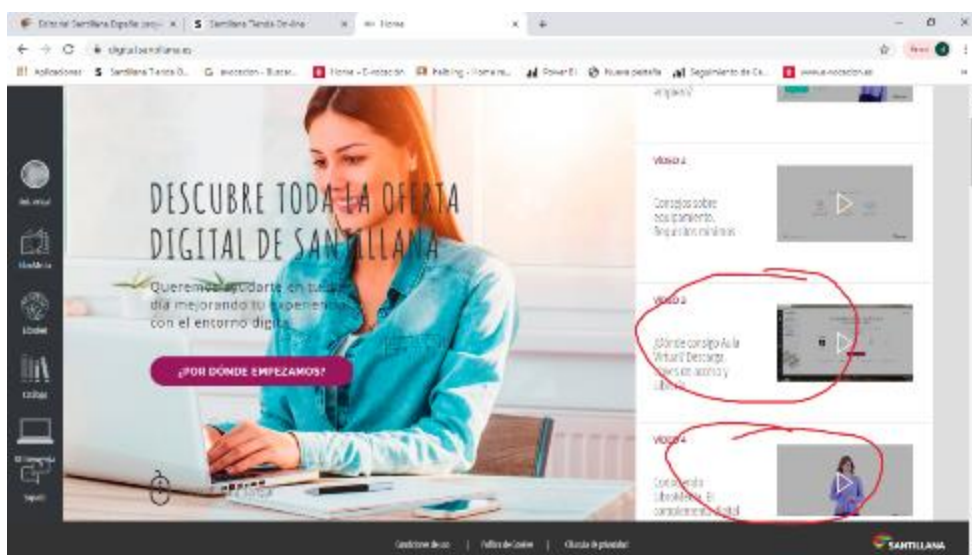
SE PROPORCIONARÁ EL USUARIO Y CONTRASEÑA A INTRODUCIR EN LA SIGUIENTE PLATAFORMA:

INSTRUCCIONES DESCARGA DE LA PLATAFORMA SANTILLANA (AULA VIRTUAL) EN LA TABLET O PORTÁTIL E INTRODUCCIÓN DE LAS LICENCIAS CORRESPONDIENTES

Acceso al ejecutable (desde cualquier dispositivo)

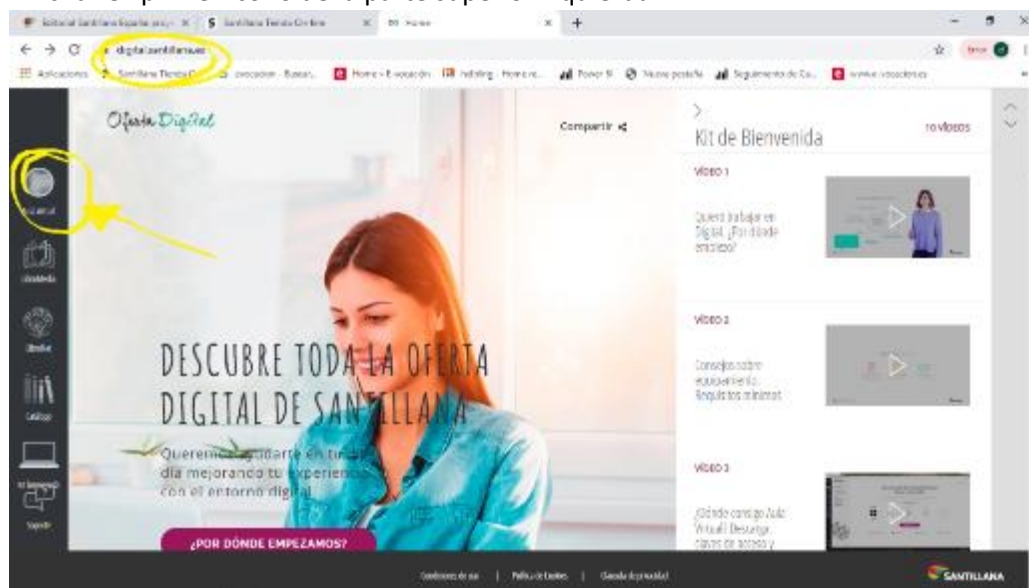
<https://digital.santillana.es/>

1. Acceder a la página y ver los vídeos 3 y 4.





2. Pinchar el primer icono de la parte superior izquierda.



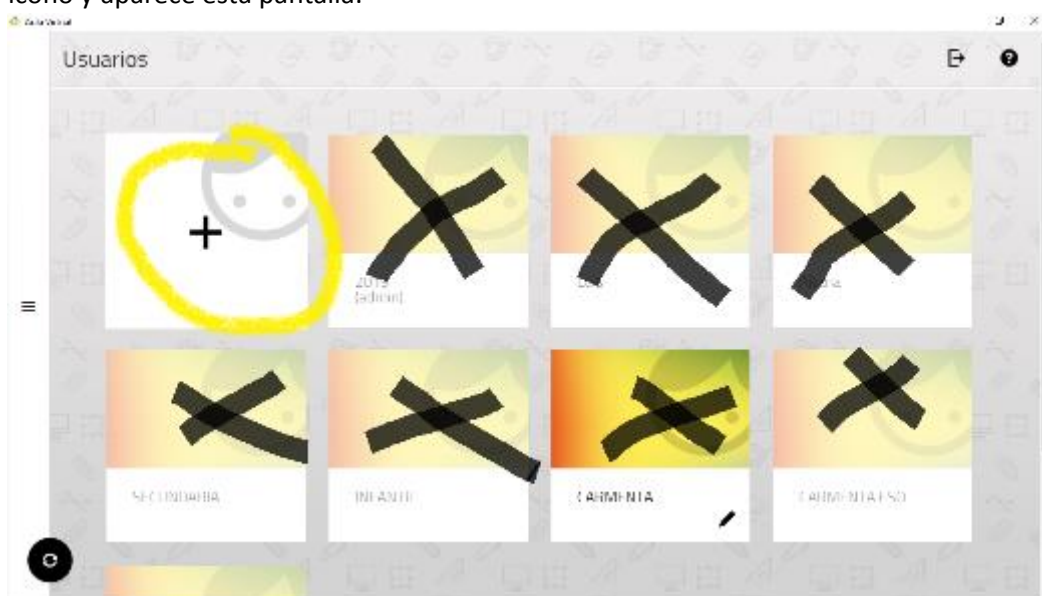
3. Aparece una segunda columna. Pinchar en "Descarga aquí"



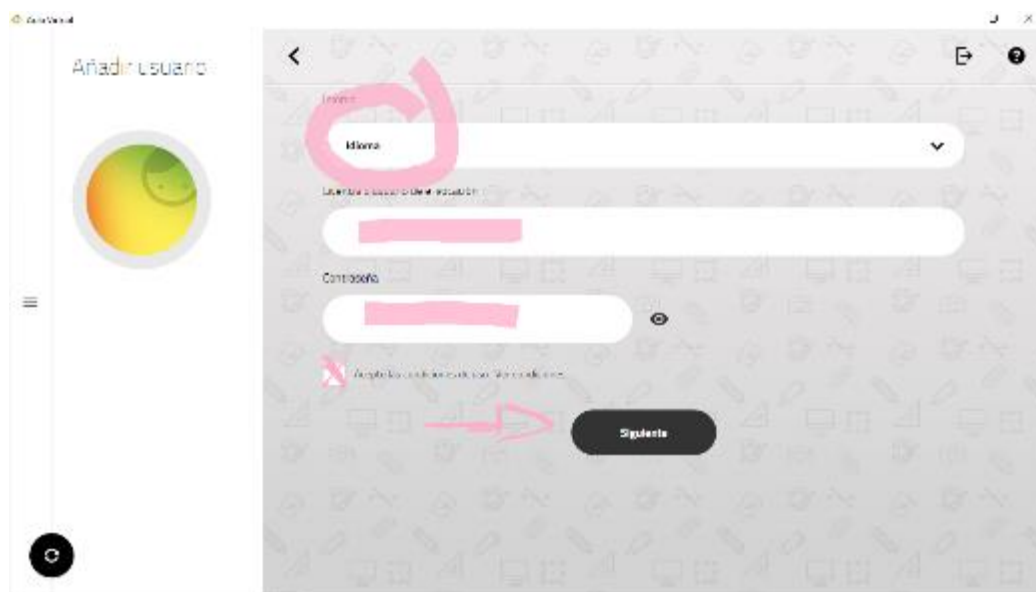
4. Pinchar sobre el icono correspondiente al sistema operativo del dispositivo. Por defecto aparecerá en negrita.



- Una vez pinchado sobre la imagen seleccionada comenzará la descarga de un ejecutable. En los PC dicho archivo se guarda y luego se instala (es un ejecutable sencillo en tres pantallas). En una tablet solamente hay que ejecutar el archivo una vez seleccionado. Una vez terminados los pasos siempre se crea un icono en el escritorio.
- Entonces comenzaremos a instalar nuestras licencias. Hacemos doble click sobre el icono y aparece esta pantalla:

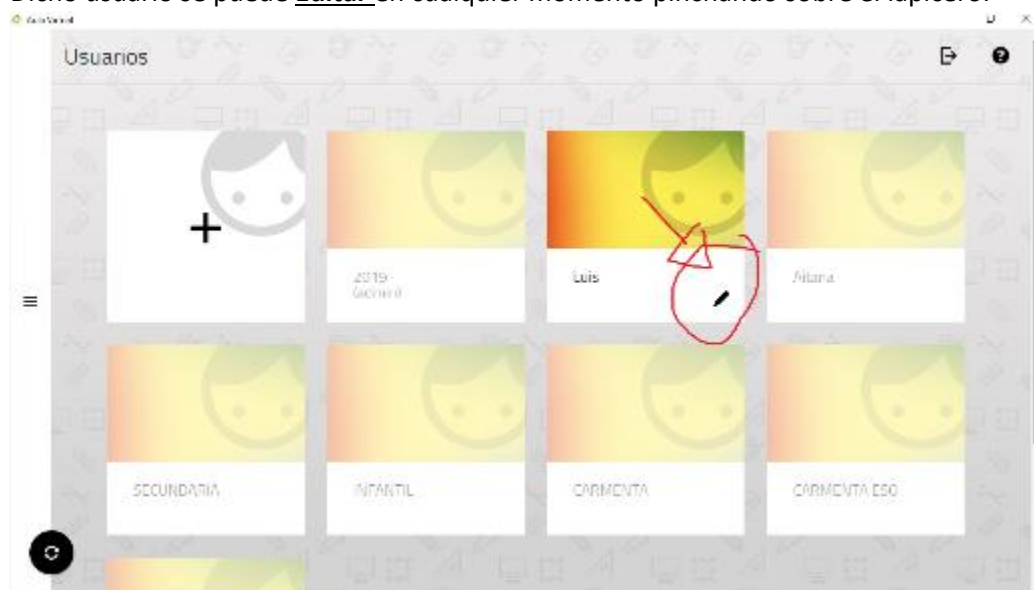


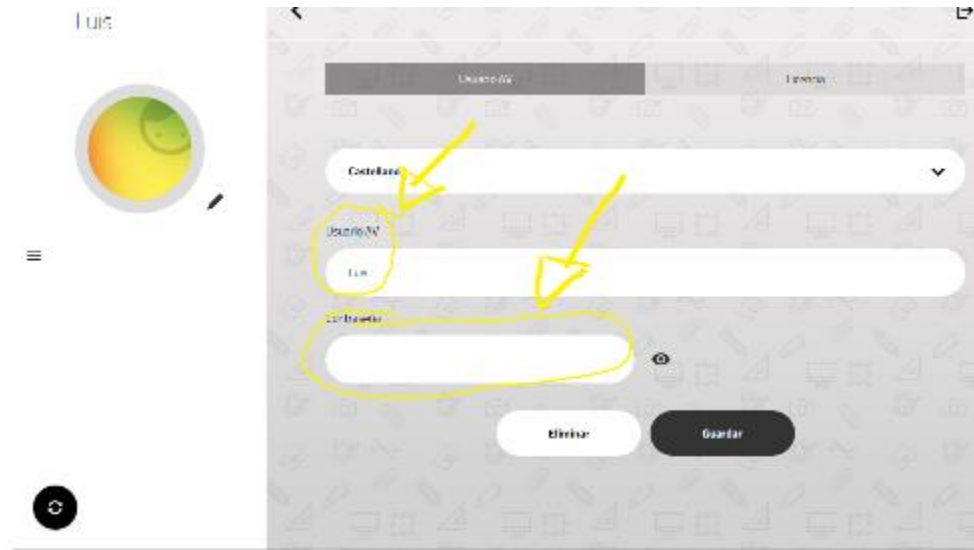
Solamente aparecerá la casilla no tachada. Pinchamos sobre ella y procedemos a incluir los datos de nuestro usuario y contraseña PROPORCIONADA EN EL EMAIL DE COMPRA.



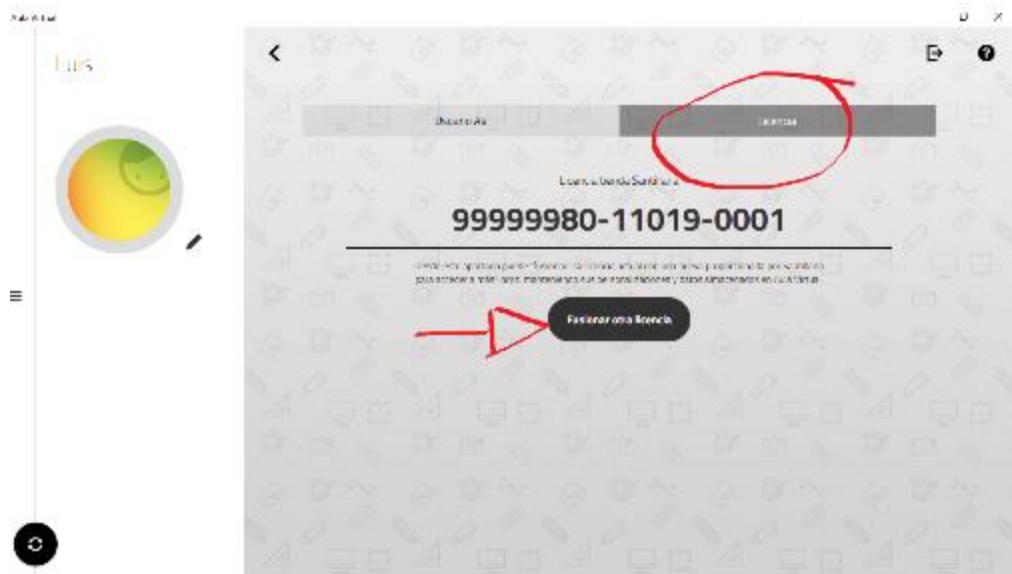
Damos a **Siguiente** y pasamos a una segunda pantalla donde tendremos que poner un nombre a "nuestro usuario" (ESTE NOMBRE ES LIBRE). Y, si queremos, una contraseña para bloquear dicho usuario. (IMPORTANTE. ESTA CONTRASEÑA SOLAMENTE LA CONOCE EL USUARIO POR LO QUE SI SE OLVIDA TENDRÁ QUE RESETEAR Y VOLVER A INICIAR EL PROCESO)

Dicho usuario se puede **Editar** en cualquier momento pinchando sobre el lapicero.





Se abre una pantalla en la que podremos cambiar el nombre, poner o quitar contraseña y, si así lo necesitamos, ampliar nuestro usuario con más libros, sin necesidad de crear otro. Para lo cual haremos un "click" en la pestaña de **LICENCIA** y aparecerá una segunda pantalla



Daremos en **FUSIONAR LICENCIA** y podremos introducir a nuestro usuario otra licencia que contenga más libros.

Es importante recordar que el Aula Virtual es una **Plataforma Online** por lo que siempre tenderá a actualizarse. Por eso cuando se abre y tengamos conexión a internet se sincronizará automáticamente (para buscar dichas actualizaciones). Si no lo tenemos se abrirá sin sincronizarse.

También se podrá actualizar manualmente dando en estos iconos que aparecen en la Plataforma.

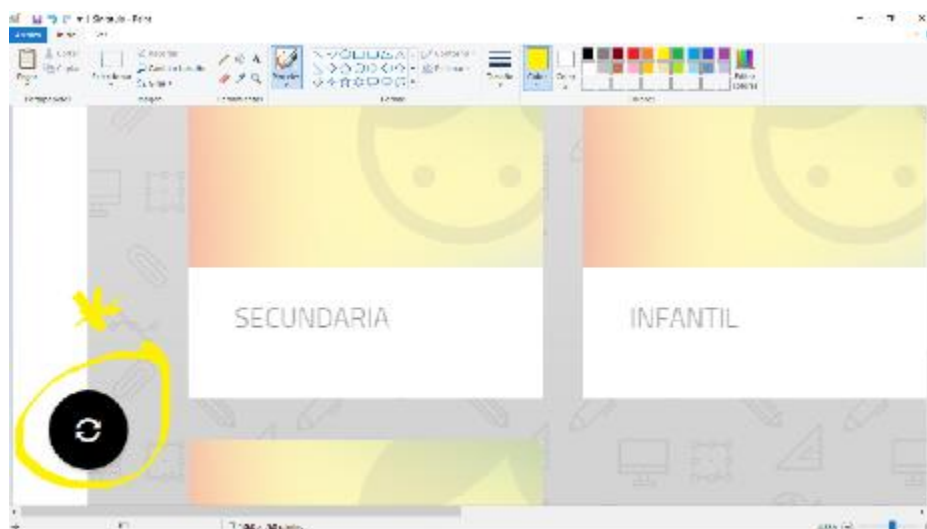


Castilla-La Mancha



Unión Europea

Fondo Social Europeo
"El FSE invierte en tu futuro"





Castilla-La Mancha



Unión Europea

Fondo Social Europeo
"El FSE invierte en tu futuro"