



NOTICE

TREMLIN L'ASCENSEUR 2018

ENVOI DES FICHIERS POUR LA CANDIDATURE AU TREMLIN L'ASCENSEUR 2018

Comment nous transmettre votre candidature ?

1. Nommez vos fichiers de la manière suivante :

nomdugroupe_titre1.ascenseur2018
nomdugroupe_titre2.ascenseur2018
nomdugroupe_titre3.ascenseur2018
nomdugroupe_bio.ascenseur2018 *ou* nomdugroupe_pressbook.ascenseur2018
nomdugroupe_photo.ascenseur2018
nomdugroupe_bulletin.ascenseur2018
nomdugroupe_patch.ascenseur2018*
nomdugroupe_plandescene.ascenseur2018*

**le patch et le plan de scène peuvent figurer sur le même fichier*

2. Allez sur www.wetransfer.com

3. Suivez les étapes suivantes :



Cliquez ici



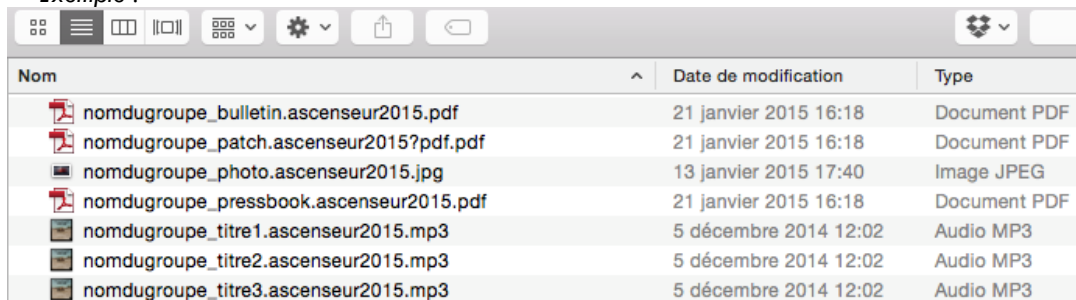
Sélectionnez « Lien »








Tremplin l'Ascenseur 2018



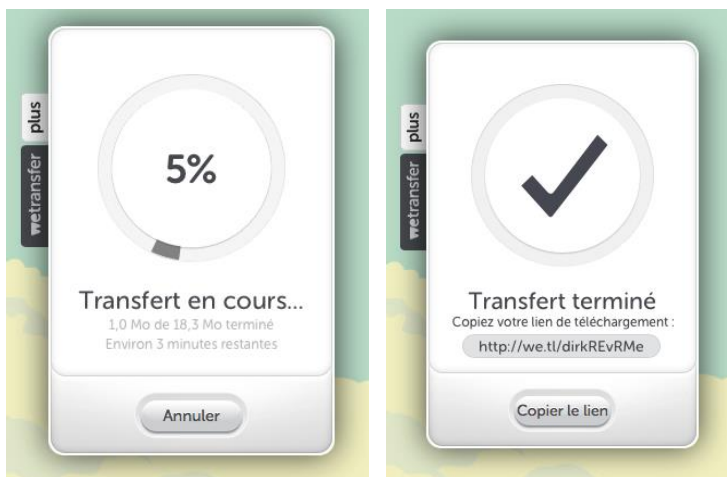
4. Cliquez sur « +Ajouter fichiers » et sélectionnez les fichiers que vous devez envoyer pour candidater :

Exemple :



Nom	Date de modification	Type
 nomdugroupe_bulletin.ascenseur2015.pdf	21 janvier 2015 16:18	Document PDF
 nomdugroupe_patch.ascenseur2015?pdf.pdf	21 janvier 2015 16:18	Document PDF
 nomdugroupe_photo.ascenseur2015.jpg	13 janvier 2015 17:40	Image JPEG
 nomdugroupe_pressbook.ascenseur2015.pdf	21 janvier 2015 16:18	Document PDF
 nomdugroupe_titre1.ascenseur2015.mp3	5 décembre 2014 12:02	Audio MP3
 nomdugroupe_titre2.ascenseur2015.mp3	5 décembre 2014 12:02	Audio MP3
 nomdugroupe_titre3.ascenseur2015.mp3	5 décembre 2014 12:02	Audio MP3

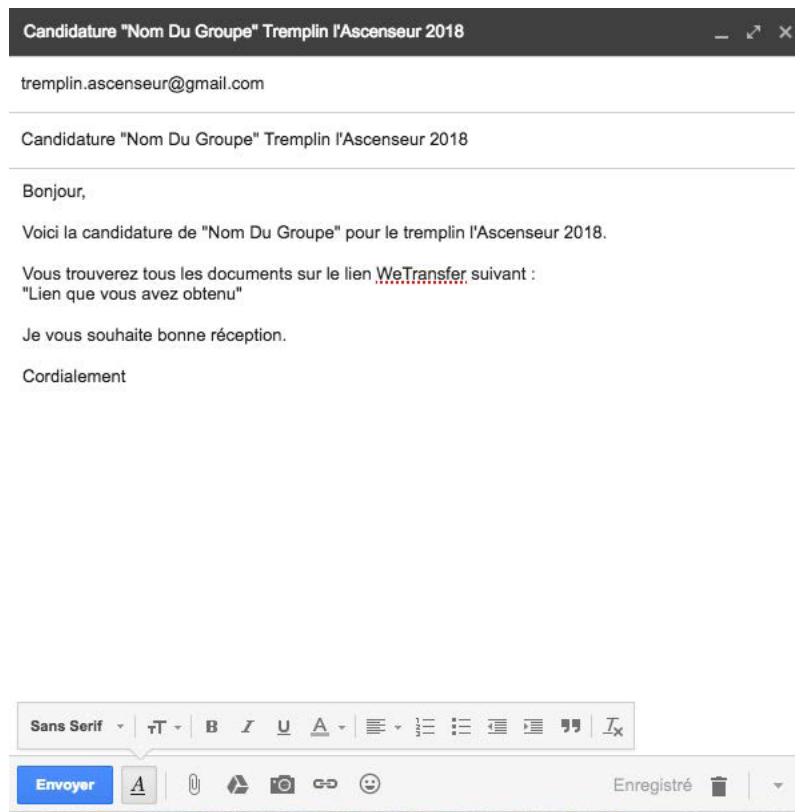
5. Cliquez sur « TRANSFERT » et attendez que vos fichiers chargent



6. Une fois le téléchargement terminé, vous pouvez copier le lien et le coller dans votre e-mail de candidature. Il doit impérativement être envoyé à l'adresse suivante :

tremplin.ascenseur@gmail.com





Et voilà, c'est terminé !

Grâce à ce lien, nous pourrons télécharger tous vos fichiers.
Bonne chance !

