

MANUAL DO USUÁRIO

Vacuun System




Kerigma
Aparelhos para estética

Vacuun System

Painel contendo:

- A. Medidor de pressão;
- B. Adaptador para encaixe da mangueira;
- C. Regulador para ajuste da pressão desejada.



Para fixar corretamente a mangueira é importante pressioná-la até o segundo estágio de encaixe.




Para soltar a mangueira pressione o anel azul antes de puxá-la.

Primeiros Passos

1º

Na parte inferior do aparelho, confirme se a chave seletora está de acordo com a voltagem da sua tomada (127v/220v)



2º

Conecte seu aparelho na tomada

3º

Na parte de trás, acione o botão Liga / Desliga



4º

Encaixe a mangueira que possui **filtro** no adaptador até o segundo estágio



IMPORTANTE: Para checar a pressão do seu aparelho, cubra a saída da mangueira, gire o regulador (C) inteiramente para o lado direito e observe a pressão no mostrador (A).

Acessórios Opcionais

Caneta extratora



Ventosas de vidro corporais



Caneta peeling de diamante



Ventosa de enderemo



Ventosas de vidro faciais




Pulsador eletrônico



Kit PumpUp

Para utilização do Kit PumpUp, conecte cada uma das pontas do adaptador em X por meio das mangueiras, da seguinte forma:



Especificações Técnicas

Pressão máxima de sucção: +- 560mmHg

Alimentação: 110v / 220v (Bivolt)

Peso total: 4,3 Kg

Dimensões do produto:



Atendimento e Suporte

contato@kerigmaestetica.com.br
www.kerigmaestetica.com.br

Qualquer dúvida quanto as informações ou funcionamento do produto, entre em contato conosco!