



## ACOMODAÇÕES

### THE HAVEN BY NORWEGIAN®

Localizado no topodnavio, o The Haven tem acesso por chave eletrônica, mordomo 24 horas, serviço de concierge, pátio privativo, restaurante privativo e bar. Todas as suítes oferecem banheiros luxuosos e varandas privativas.

#### **H2** THE HAVEN DELUXE OWNER'S SUITE COM VARANDA GRANDE

Localizadas no The Haven, essas suítes oferecem janelas panorâmicas, quarto separado com cama king, sala de estar, banheiro luxuoso, área de jantar separada e varanda privativa com belas vistas. Desfrute acesso ao The Haven Courtyard, The Haven Lounge e restaurante e bar privativos. Oferece serviços de mordomo e concierge.

#### **H6** THE HAVEN CABINE VILLA FAMILIAR DE 2 QUARTOS COM VARANDA

Com espaço para até seis pessoas, essas Villas oferecem sala de estar, área de jantar, quarto separado e varanda privativa. Contam com camas extras para acomodar mais quatro passageiros e acesso exclusivo ao The Haven Courtyard, The Haven Lounge e restaurante e bar privativos. Oferece serviços de mordomo e concierge.

#### **H9** THE HAVEN SPA SUÍTE COM VARANDA

Com espaço para até duas pessoas, essas suítes proporcionarão o máximo em férias de spa. Desfrute uma banheira de hidromassagem na suíte, varanda privativa com vistas incríveis, banheiro luxuoso e entrada no Mandara Spa com acesso de cortesia à suíte termal durante o horário normal de funcionamento do spa.

#### **Hc** THE HAVEN PENTHOUSE DE FRENTE PARA A POPA COM VARANDA

Com espaço para até duas pessoas, essas penthouses incluem uma área de estar e vistas inesquecíveis de uma varanda privativa. Desfrute acesso exclusivo ao The Haven Courtyard, The Haven Lounge e restaurante e bar privativos.

#### **Hf** THE HAVEN COURTYARD PENTHOUSE COM VARANDA

Com espaço para até três passageiros, essas penthouses incluem banheiro luxuoso com chuveiro separado e varanda privativa com uma vista fantástica. Desfrute acesso exclusivo ao The Haven Courtyard, The Haven Lounge e restaurante e bar privativos.

### SUÍTES CLUB COM VARANDA

Para quem preferem pouco mais de espaço do que a cabine com varanda padrão, as suítes Club com varanda são a solução perfeita. Todas as nossas suítes Club familiares com varanda também têm banheira.

#### **M4** SUÍTE CLUB FAMILIAR COM VARANDA

Essas suítes são ideais para a família toda. Com espaço para até quatro pessoas, elas têm uma varanda privativa para desfrutar a vista, duas camas inferiores que se convertem em uma cama queen, cama superior e sofá-cama.

#### **M9** SUÍTE SPA CLUB COM VARANDA

Com espaço para até três passageiros, essas suítes dispõem de varanda privativa e decoração relaxante de spa, além de acesso de cortesia ao Mandara Spa e à suíte termal durante o horário normal de funcionamento do spa.

#### **MA MB MC** SUÍTE CLUB COM VARANDA\*

Essas suítes têm espaço para até três pessoas e contam com área de estar, duas camas inferiores que se convertem em uma cama queen e um banheiro luxuoso com chuveiro ou banheira. Elas também incluem uma varanda privativa com vista incrível.

### CABINES COM VARANDA

Perfeitas para passageiros que querem uma excelente vista e a privacidade de sua própria varanda.

#### **B1** CABINE DE FRENTE PARA A POPA COM VARANDA

Com espaço para até três pessoas, essas cabines contam com portas de vidro panorâmicas que se abrem para uma varanda privativa de frente para a popa para apreciar as belas vistas.

#### **B4** CABINE FAMILIAR COM VARANDA

Essas cabines são ótimas para toda a família. Elas têm duas camas inferiores que se convertem em uma cama queen, camas adicionais para acomodar mais duas pessoas e uma varanda privativa onde a família toda pode apreciar as belas vistas.

#### **B6** CABINE COM VARANDA GRANDE

Com acomodações para até três passageiros, essas cabines têm duas camas inferiores que se convertem em uma cama queen e cama extra para acomodar mais uma pessoa, além de uma ampla varanda privativa que oferece vistas incríveis.

#### **B9** CABINE SPA COM VARANDA

Com espaço para até três passageiros, essas cabines oferecem duas camas inferiores que se convertem em uma cama queen e uma varanda privativa para apreciar a vista. Desfrute acesso ao Mandara Spa, bem como acesso de cortesia à suíte termal durante o horário normal de funcionamento do spa.

#### **BA BB BC BF** CABINE COM VARANDA\*

Com espaço para até três passageiros, essas cabines têm portas de vidro panorâmicas que se abrem para uma varanda privativa com vistas incríveis. Elas incluem duas camas inferiores que se convertem em uma cama queen, área de estar e cama adicional para mais uma pessoa.

### CABINES INTERNAS E STUDIO

Essas cabines são o caminho mais econômico de fazer um cruzeiro.

#### **I4** CABINE FAMILIAR INTERNA

Ideais para toda a família, essas cabines estão localizadas perto da área infantil, elas têm um banheiro separado, duas camas inferiores que se convertem em uma cama queen e duas camas retráteis para acomodar mais duas pessoas.

#### **IA IB IC IF** CABINE INTERNA\*

Essas cabines são acomodações ótimas e econômicas para até dois passageiros. Elas têm um banheiro separado com chuveiro e duas camas inferiores que se convertem em uma cama queen.

#### **T1** STUDIO

Essas cabines exclusivas com acesso com chave eletrônica oferecem uma cama full para um passageiro, uma janela com vista para o corredor e acesso a um salão privativo compartilhado, tornando-as ideais para o viajante individual. Sem acréscimo para solteiros.

THE HAVEN BY NORWEGIAN®

SUÍTES CLUB COM VARANDA E CABINES COM VARANDA


CABINES EXTERNAS, INTERNAS E STUDIO



**H2** THE HAVEN DELUXE OWNER'S SUITE COM VARANDA GRANDE



**M9** SUÍTE SPA CLUB COM VARANDA



**IA** CABINE INTERNA



**H6** THE HAVEN CABINE VILLA FAMILIAR DE 2 QUARTOS COM VARANDA



**MA** SUÍTE CLUB COM VARANDA



**T1** STUDIO



**H9** THE HAVEN SPA SUÍTE COM VARANDA



**B9** CABINE SPA COM VARANDA



**H7C** THE HAVEN PENTHOUSE DE FRENTE PARA A POPA COM VARANDA

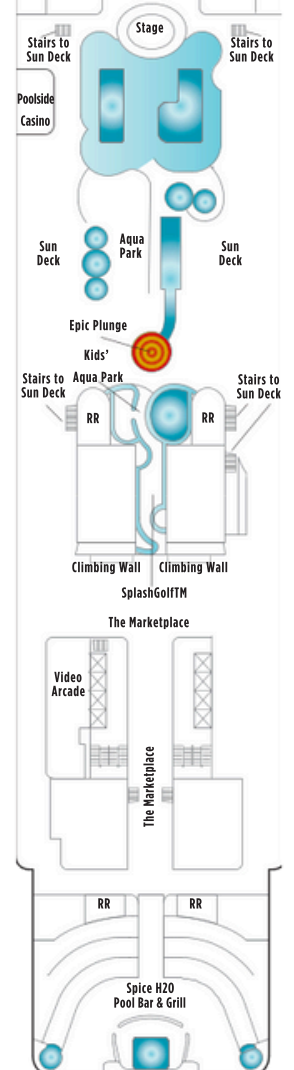
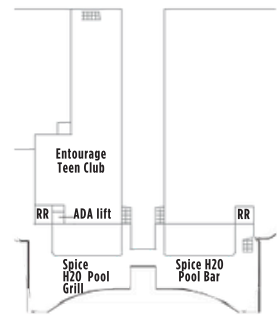
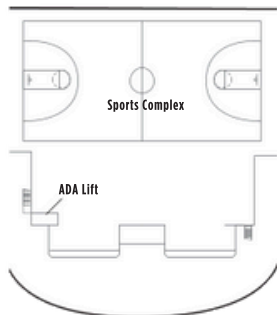
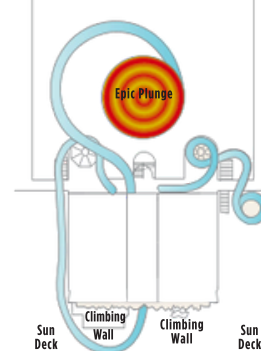
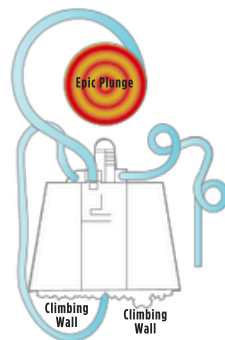
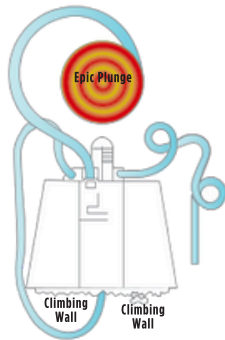
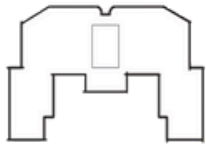
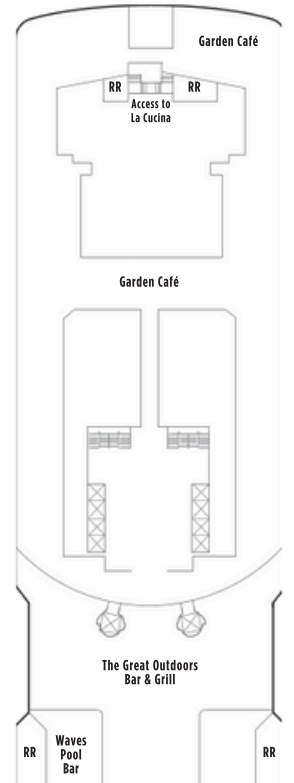
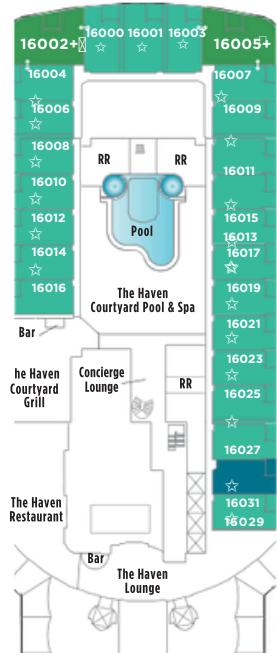
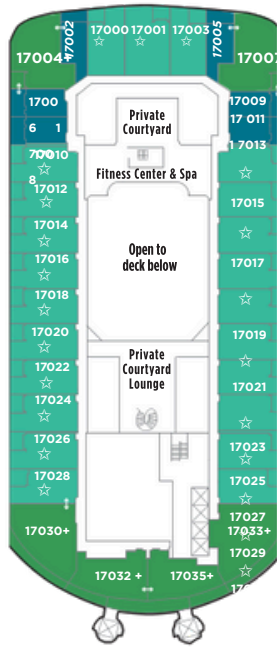
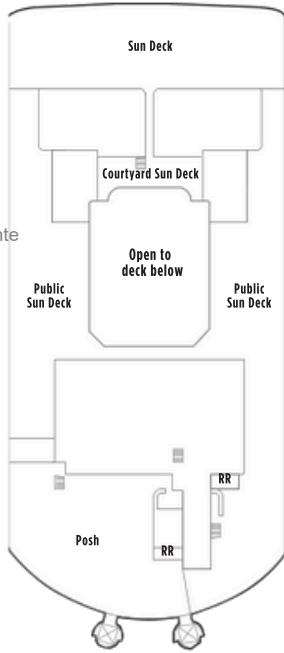


**BA** CABINE COM VARANDA

# NORWEGIAN EPIC PLANTAS DOS DECKS

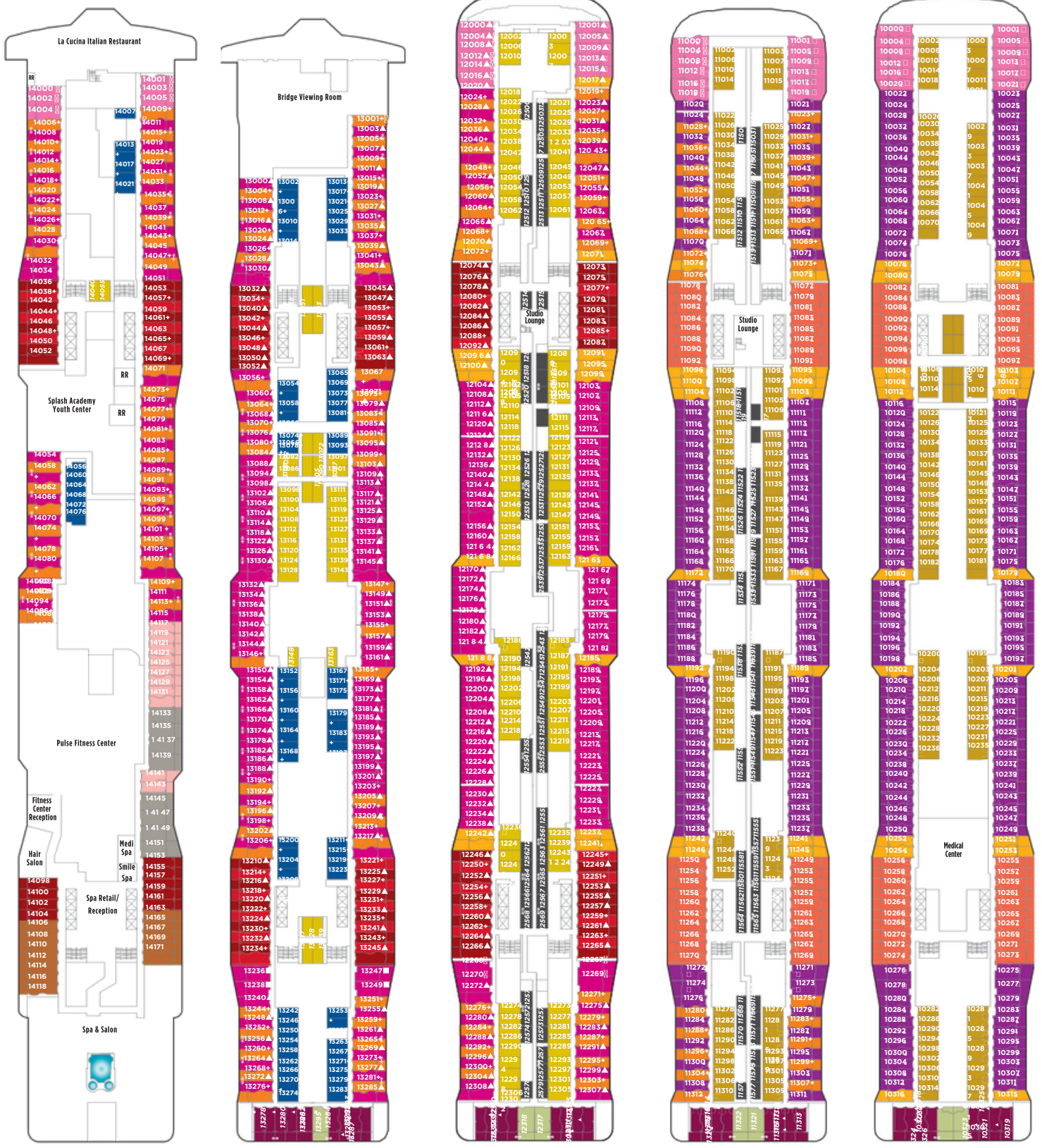
## LEGENDA

- Acessibilidade para cadeirantes
- ↑ Cabines conectadas
- ▲ Ocupação para terceira pessoa disponível
- + Ocupação para terceira e/ou quarta pessoa disponível
- ☆ Ocupação para até uma sexta pessoa disponível
- ⬆ Elevador
- RR Banheiro
- \* PrivaSea – varanda parcialmente fechada



H2 H6 HF

H2 H6 HF



■ H9 ■ M4 ■ M9 ■ MA ■ B4 ■ B9  
■ BA ■ BF ■ IA ■ IA

■ HC ■ M4 ■ MA ■ B4 ■ BA  
■ IA ■ IA

■ HC ■ M4 ■ MA ■ B4 ■ B6  
■ BA ■ BF ■ IA ■ T1

■ HC ■ MB ■ B1 ■ B4 ■ B6 ■ BB  
■ BF ■ B ■ T1

■ HC ■ MB ■ B1 ■ B6 ■ BB ■ BF  
■ IB

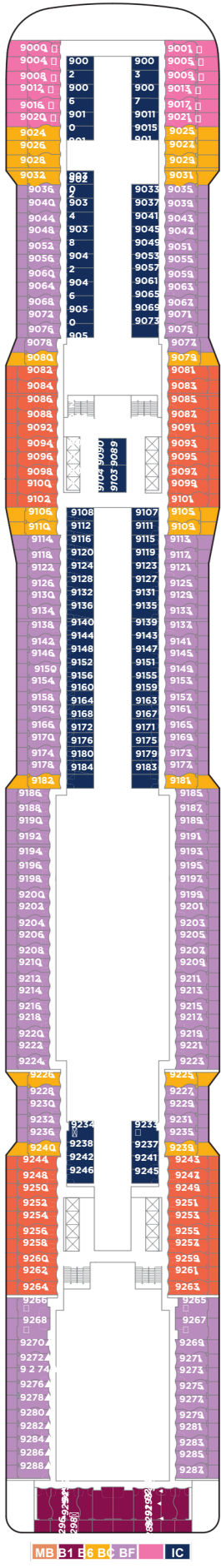
DECK 14

DECK 13


DECK 12

DECK 11

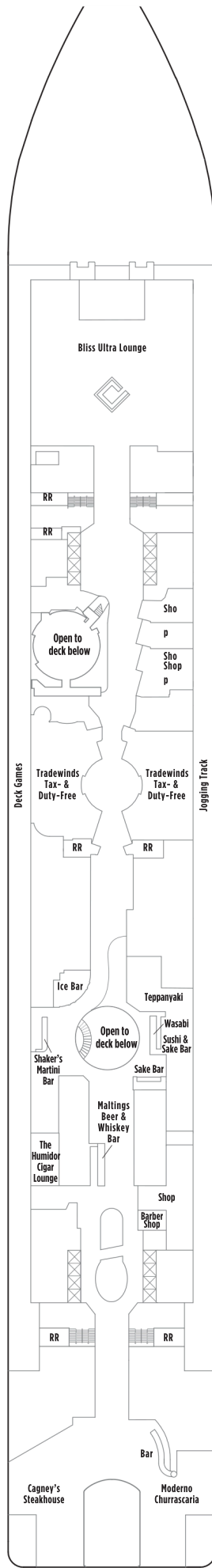
DECK 10



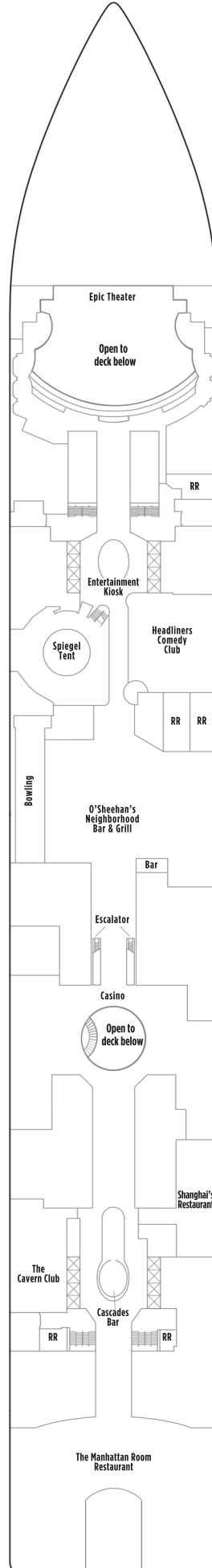
MB B1 B6 B0 BF IC



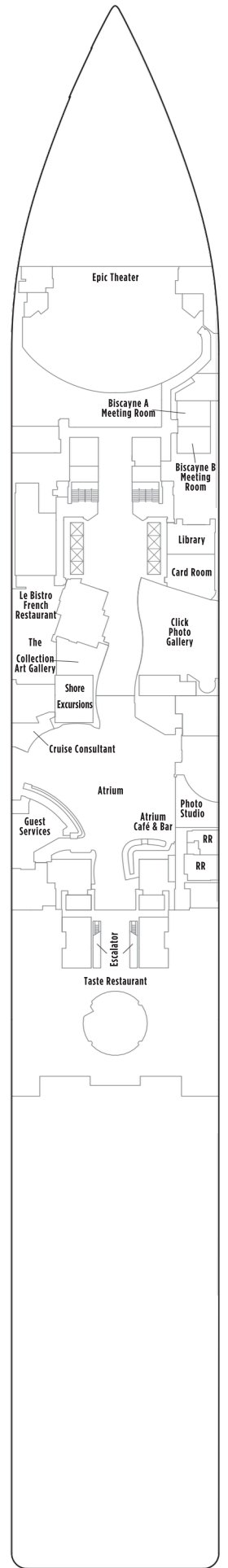
MC MX B1 B0 BF BX IF IX



DECK 7



DECK 6



DECK 5

# NORWEGIAN EPIC ESQUEMAS

**H2** The Haven Deluxe Owner's Suite com varanda grande. Acomoda até quatro pessoas.



**H6** The Haven cabine Villa Familiar de 2 quartos com varanda. Acomoda até seis pessoas.



**MA** Suíte Club com varanda. Acomoda até três pessoas.




**HF** The Haven Courtyard Penthouse com varanda. Acomoda até três pessoas.



**BA** Cabine com varanda. Acomoda até três pessoas.



**H9** The Haven Spa suite com varanda. Acomoda até duas pessoas.



**IA** Cabine interna. Acomoda até duas pessoas.



**T1** Studio. Acomoda uma pessoa.

