



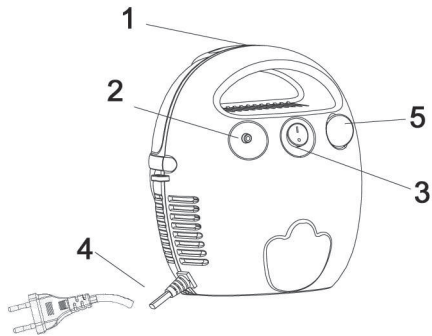
מדריך הפעלה למכשיר אינהלציה

Penguin Nebulizer NBB02-A79



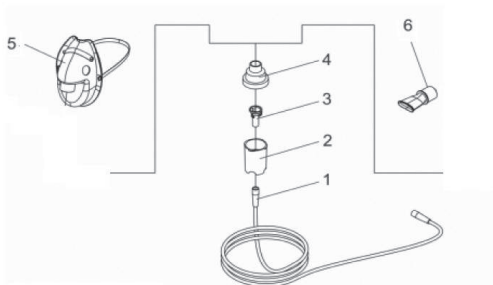
יבואן: מ. פיינגרש ושות' בע"מ
רח' דותן 2, יבנה, טל. 03-5581666

חלקי המכשיר



1. מדחס
2. פיית אוויר
3. מפסק הדלקה/כיבוי
4. כבל חשמל
5. מסנן אוויר

חלקי המערפל



1. צינור
2. כוסית
3. מערפל מים/תרופה
4. מכסה
5. מסכה
6. פיה לפה

הקדמה

המערפל הוא מכשיר רפואי נייד, שנועד להעברה יעילה של תרופה ממרשם רופא ואשר נשאפת דרך פייה או מסכה.

המכשיר מורכב ממדחס ואביזרים נוספים.

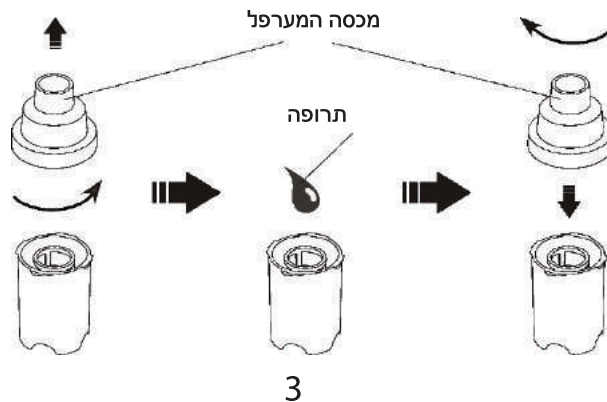
בחוברת זו כלול מידע חשוב עם הנחיות שימוש במכשיר, יש לקרוא היטב לפני השימוש.

אמצעי זהירות

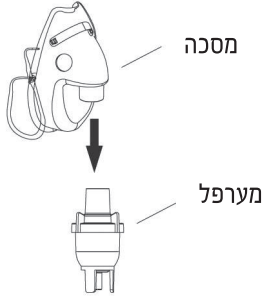
1. אין להשתמש במכשיר במקלחת.
2. אין לנגוע במכשיר שנפל למים, יש לנתק באופן מיידי מהחשמל.
3. יש לנתק את המכשיר עם סיום השימוש מהחשמל.
4. יש לוודא שמקור זרם החשמל מתאים.
5. אין להשתמש במכשיר פגום שלא פועל טוב, יש להעבירו למעבדה לבדיקה.
6. אין לחשוף את המכשיר לחום.
7. אין לפרק את המדחס, במקרה של תקלה יש להעבירו למעבדה.
8. למניעת התפתחות חיידקים יש לנקות היטב את המכשיר ולייבש את כל חלקיו.
9. יש להשגיח על ילדים המשתמשים במכשיר.
10. ילדים מתחת לגיל 3 או מבוגרים אשר מסיבה כלשהיא אינם יכולים להשתמש בפיה צריכים להשתמש במסכה.
11. לפני השימוש יש לוודא כי חלקי המכשיר מורכבים נכון.
12. **אם פתיל הזינה ניזוק, כדי להימנע מסכנה, החלפתו תתבצע על ידי היצרן, על ידי סוכן השירות שלו או על ידי אדם מוסמך אחר.**

סידור המערפל ואביזרים

1. יש להניח את חלקי המכשיר על משטח ישר ונקי, את המסנן יש לבדוק כל חודש או כל 10-12 טיפולים. במידה והמסנן מלוכלך, סתום או רטוב יש להחליפו.
2. יש להסיר את מכסה המערפל ע"י סיבוב נגד כיוון השעון ובעזרת טפטפת לטפטף את התרופה לא יותר מ-8 מ"ל בכל טיפול, לסגור את המכסה ע"י סיבוב בכיוון השעון.



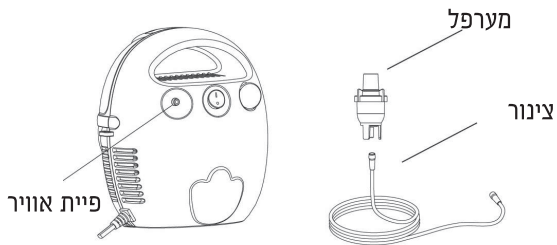
4 במידה ומשתמשים במסכה, יש לחבר אותה כראוי למערפל.



5 במידה ומשתמשים בפיה יש לחברה היטב למערפל.



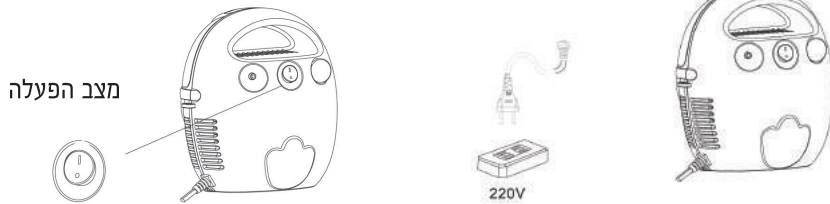
6 יש לחבר את קצה הצינור לפתח יציאת האוויר ואת הקצה השני של הצינור לתחתית מסכה המערפל. כל החיבורים צריכים להיות מהודקים היטב.



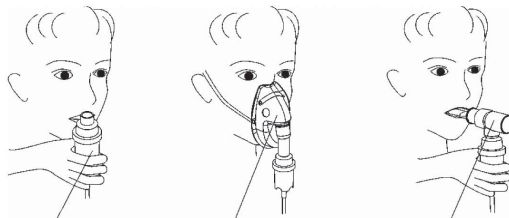
הפעלת המכשיר

1 יש לחבר את כבל החשמל.

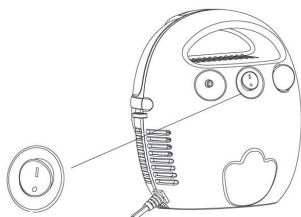
2 ללחוץ על כפתור ההפעלה למצב ON.



3 להחזיק את הכוסית, פיה או מסכה מול הפנים ולהצמיד.



4. לשאוף את תרסיס התרופה.
5. כאשר התרופה נגמרת יש לכבות את המכשיר.
הערה: לשימוש מיטבי של המכשיר כדאי להשתמש במשך 20 דקות ואז לכבות את המכשיר למשך 40 דקות לפני שימוש חוזר.



מצב כיבוי

6. עם סיום השימוש יש לנתק את המכשיר מהחשמל.
7. לנתק את הצינור והאביזרים.
8. לנקות ולחטא את הצינור וחלקי המכשיר.

ניקוי חלקי המכשיר

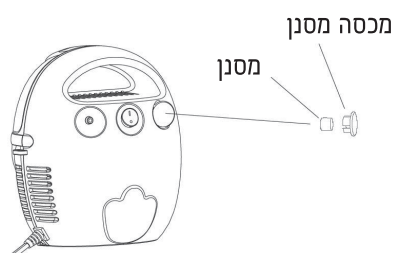
1. יש לנתק את הצינור ושאר החלקים.
אם יש לחות בצינור יש לתת למדחס לעבוד 2-3 דקות, האוויר החם ייבש את הצינור או לחילופין תתלות את הצינור כך שהנוזל יזלוג מהצינור ולנגב את הקצוות במגבת יבשה.
2. יש לפרק את הצינור והאביזרים.
3. יש לשטוף את כל החלקים במים חמים ונוזל כלים.
4. אין לשטוף את הצינור.
5. יש לנגב בעזרת מגבת יבשה.

חיטוי המכשיר וחלקיו

1. יש לנקות את המכשיר כפי שהוסבר לפני כן.
2. בשימוש שוטף, יש להשרות את החלקים לחילופין יום כן ויום לא, בתערובת: $\frac{1}{4}$ חומץ לבן, $\frac{3}{4}$ מי ברז - אין להשרות את הצינור!
יש לשטוף את החלקים במים חמים ולייבש היטב.
- 3.

תחזוקה

1. את מסנן האוויר יש להחליף מיידית כאשר הוא נרטב או נסתם.



2. יש להחליפו רק כאשר המכשיר כבוי ומנותק מהחשמל.
3. אין לשטוף את המסנן, תמיד יש להחליפו בחדש.
4. בכל בעיה יש לפנות למעבדה.

מפרט טכני

10.6x16.7x27.4	מידות
1.86kg	משקל מדחס
230 V	מקור מתח
68 W	צריכה
860-1060 HPA	לחץ
30%-70%	טווח לחות
20 דקות הפעלה	מחזור הפעלה
40 דקות מנוחה	



טלפון שרות לקוחות:
03-5581666

תעודת אחריות מס'

תאריך קנייה: _____

למכשיר _____ דגם _____ מס' _____

1. ניתנת בזאת אחריות המפורטת להלן לתקופה של שנה מיום קניית המוצר. תעודת האחריות בתוקף רק בצרוף חשבונית מס עם תאריך הקניה
2. האחריות מוגבלת לתיקון או החלפה ללא תשלום של כל חלק במוצר אשר יראה לנו פגום ואשר לפי שיקול דעתנו נגרם כתוצאה מפגם בייצור.
3. האחריות לא תחול במקרים הבאים:
א. קלקול שנגרם שלא בהתאם להוראות השימוש.
ב. שבר או תקלה שנגרמו כתוצאה מרשלנות או הזנחת המוצר או נזקים עקב גורמים חיצוניים.
ג. טיפול, שינוי או תיקון כלשהו אשר נעשה ע"י מי שלא הוסמך על ידנו.
אין האחריות כוללת חלקים מתכלים.
4. תנאי מוקדם למימוש האחריות הוא הבאת המוצר בשלמותו אלינו, תוך 7 ימים מיום גילוי הליקוי ו/או הפגם בצרוף תעודה זו, כאשר היא מלאה וחתומה ע"י המוכר וכי הספח המצ"ב ישלח אלינו תוך 10 ימים ממועד הרכישה.

תעודת אחריות מס'

למכשיר _____ דגם _____ מס' _____

לתקופה של שנה מיום קניית המוצר תאריך קנייה: _____

שם הקונה: _____ כתובת: _____ טל': _____

שם המוכר: _____ חתימה: _____ מס' חשבונית: _____

יש לשלוח ספח זה לחברת מ. פיינגרש ושות' בע"מ, רח' דותן 2, יבנה, טל. 03-5581666

אנא מלא כרטיס זה ושלח אלינו כדי לעזור לנו לתת לך את השירות הטוב ביותר

ניתן לרשום תעודת אחריות דיגיטלית באתר החברה www.mfcl.co.il