



הוראות הפעלה

למכשיר עיסוי וטנס דיגיטלי
SM9026



יבואן: מ. פיינגרש ושות' בע"מ
דותן 2 יבנה. טל. 03-5581666
המרכז למוצרים רפואיים ואורתופדיים

MF
Since 1968

לקוח יקר,

תודה שבחרת במכשיר הטנס של מדיק ספא לעיסוי ושיכוך כאבים. מכשיר הטנס של מדיק ספא הינו מכשיר דיגיטלי בעל עשר תוכניות הפעלה. המכשיר פועל בשיטת ה-EMC בעזרת אלקטרודות רב פעמיות המודבקות לאזור הכאב.

המכשיר משכך את הכאב באמצעות גלים חשמליים זעירים העוברים למערכת העצבים וגורמים לחסימה של הכאב המועבר למוח. בנוסף הגלים החשמליים יוצרים אפקט של עיסוי השרירים והאזור הכואב.

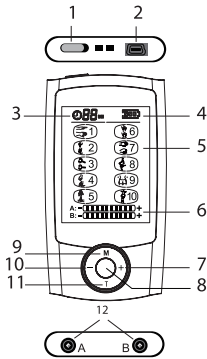
פעולות נוספות של המכשיר:

1. ממריץ את זרימת הדם באזור המטופל ובגוף כולו.
2. מקל על עייפות כללית ומשפר את התיפקוד.
3. מקל על תנועת המפרקים.
4. מרגיע ומקל על כאבי שרירים.

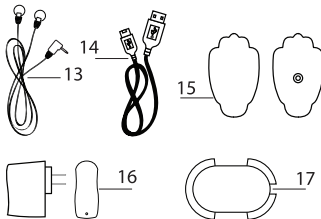
המכשיר יעיל בטיפול בדלקות פרקים, כאבי גב, צוואר, כתפיים, זרועות, מותניים וכאבים הנגרמים ע"י דלקות לא זיהומיות ופציעות של רקמות כגון שרירים ושומן.

בנוסף המכשיר מקל על כאבים הנגרמים לאנשים אשר במהלך עבודתם יושבים ישיבה ממושכת כל היום כגון: נהגים, אנשי מחשבים ועוד...

חלקי המכשיר:



1. כפתור הפעלה / כיבוי
2. חיבור USB
3. סמן טיימר
4. סמן סוללה
5. צג
6. סמן עוצמת עיסוי
7. כפתור הגברת עיסוי
8. בורר A/B
9. כפתור לשינוי תכניות
10. כפתור להנמכת עיסוי
11. כפתור טיימר (זמן עיסוי)
12. יציאה לכבל אלקטרודות
13. כבל אלקטרודות
14. כבל USB
15. כריות עיסוי
16. שבאי (אופציונלי)
17. מחזיק כריות



הוראות שימוש:

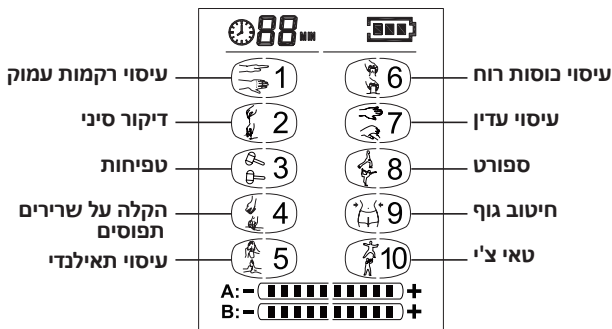
בטעינה הראשונה יש להטעין את הסוללה כ-8 שעות. טעינת סוללת הליתיום מתבצעת באמצעות כבל USB מהמחשב. יש להטעין את הסוללה כל שלושה חודשים גם אם המכשיר אינו בשימוש, על מנת לשמור על אורך חיי הסוללה. כאשר הסוללה בטעינה סמן הסוללה מהבהב. הסמן יכבה כאשר תסתיים ההטענה.

הוראות הפעלה:

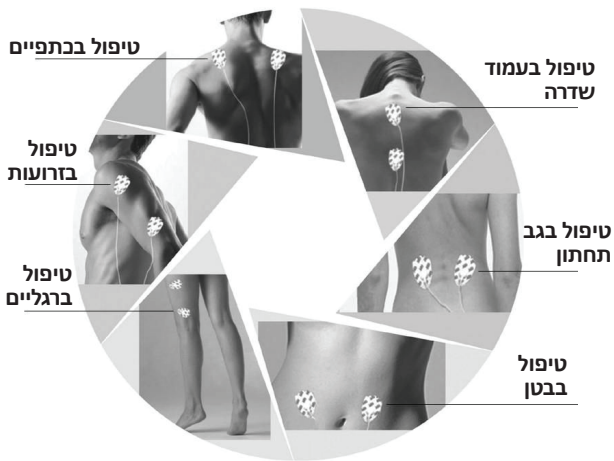
יש לנקות את העור באזור המטופל לפני הצמדת כריות העיסוי.
יש להסיר את כיסוי הניילון מכריות העיסוי לפני הטיפול.
יש להרטיב את כריות העיסוי במספר טיפות מים לפני הטיפול.
הצמד את כריות העיסוי לאזור המטופל לפני חיבור הכבל למכשיר.
חבר את הכבל למכשיר והפעל את המכשיר ע"י הזזת מתג ההפעלה.
בחר את תוכנית הטיפול המתאימה, ניתן לעבור בין התוכניות השונות ע"י לחיצה על החלק העליון (M) בכפתור העגול.
יש לקבוע את עוצמת הטיפול ע"י לחיצה בחלק הימני (+) או השמאלי (-) של הכפתור העגול.
יש לקבוע את זמן הטיפול ע"י לחיצה בחלק התחתון (T) של הכפתור העגול.

הערה: עם הפעלת המכשיר עוצמת הטיפול תהיה הנמוכה ביותר.
יש להגבירה בהתאם לצורך.
לאחר סיום השימוש יש לכבות את המכשיר, לנתק את הכבל מכריות העיסוי ולהצמיד חזרה את כיסוי הניילון על כריות העיסוי על מנת לשמור על אורך חייהם. ניתן להשתמש במכשיר עד פעמיים ביום, 20-40 דקות כל פעם.

תוכניות העיסוי:



מצבי שימוש אפשריים:



אמצעי זהירות:

יש למנוע מגע בין כריות העיסוי במשך השימוש.
יש להימנע ממגע ישיר בין הידיים לבין כריות העיסוי כאשר המכשיר מופעל.

במידה והנך סובל מאחת הבעיות הבאות יש להיוועץ ברופא לפני השימוש:

בעיות בעור, מחלות חמורות, גידולים ממאירים, מחלות זיהומיות, בעיות לב (קוצב לב), לחץ דם גבוה, חוסם גבוה.

נשים מניקות, נשים בהריון, ילדים- יש להיוועץ ברופא.
יש להרחיק מהישג ידם של ילדים.

המכשיר לא נועד לטיפול ב:

- בעיות עצביות
- טיפול בעיוות בשרירים
- מניעת כיוון שרירים

יבואן: מ. פיינגרש ושות' בע"מ
דותן 2 יבנה. טל. 03-5581666
המרכז למוצרים רפואיים ואורתופדיים



תעודת אחריות מס':

תאריך קניה:

למכשיר: _____ דגם: _____ מס': _____

1. האחריות למוצר הינה למשך שנה אחת מיום קניית המוצר כנגד הצגת חשבונית קניה.

2. האחריות מוגבלת לתיקון או החלפה ללא תשלום של כל חלק במוצר אשר יראה לנו פגום ואשר על פי שיקול דעתנו נגרם כתוצאה מפגם בייצור.

3. האחריות לא תחול במקרה של קלקול שנגרם ע"י שימוש שלא בהתאם להוראות, שבר או תקלה כתוצאה מרשלנות או הזנחת המוצר, טיפול ע"י מי שלא הוסמך על ידנו.

4. האחריות אינה כוללת חלקים מתכלים.



תעודת אחריות מס': _____ תאריך קניה: _____

למכשיר: _____ דגם: _____ מס': _____

לתקופה של שנה מיום קניית המוצר.

שם הקונה: _____ כתובת: _____ טל': _____

שם המוכר: _____ חתימה: _____ מס' חשבונית': _____

אנא מלא כרטיס זה ושלה אלינו כדי לעזור לתת לך את השירות הטוב ביותר
יש לשלוח ספח זה לחברה מ.פיינגרש ושות' בע"מ, רח' דותן 2 יבנה טל: 033-5581666
ניתן לרשום תעודת אחריות דיגיטלית באתר החברה: www.medicspa.co.il