


# 4 Iguales y diferentes

En este juego deja experimentar a tu niño, aunque se tarde. Dale tiempo y déjalo probar las veces que quiera.

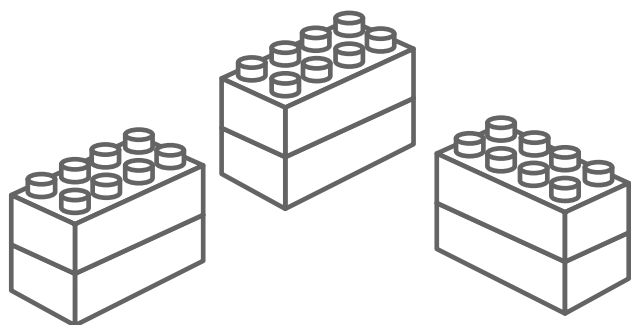
1. Coloca seis ladrillos en una sola torre.



2. Pídele a tu niño que con esos ladrillos haga dos torres del mismo tamaño.



3. Pídele a tu niño que con esos ladrillos haga tres torres del mismo tamaño.



4. Pídele que haga dos torres de tamaños diferentes.

Después pídele que haga tres.



Y así puedes ir aumentando la dificultad.

## Registro de juegos

Marca  si ya jugaron hoy.

Coloréalo  si les salió mejor que ayer.

Juego 1: **Tenis de mesa** Inicio: \_\_\_\_\_  
 Fecha: \_\_\_\_\_ Final: \_\_\_\_\_


Fecha: \_\_\_\_\_

Juego 2: **Torres de colores** Inicio: \_\_\_\_\_  
 Fecha: \_\_\_\_\_ Final: \_\_\_\_\_


Fecha: \_\_\_\_\_

Juego 3: **Dedo ¡goll!** Inicio: \_\_\_\_\_  
 Fecha: \_\_\_\_\_ Final: \_\_\_\_\_


Fecha: \_\_\_\_\_

Juego 4: **Iguales y diferentes** Inicio: \_\_\_\_\_  
 Fecha: \_\_\_\_\_ Final: \_\_\_\_\_

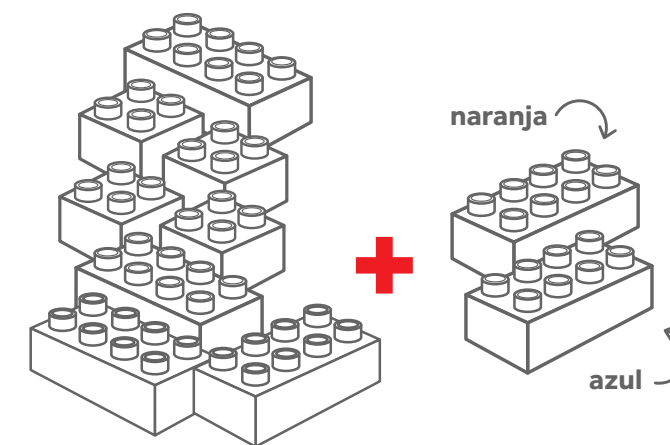

Fecha: \_\_\_\_\_

Nombre: \_\_\_\_\_

# Te receto un juego

## número 4

### Ingredientes:



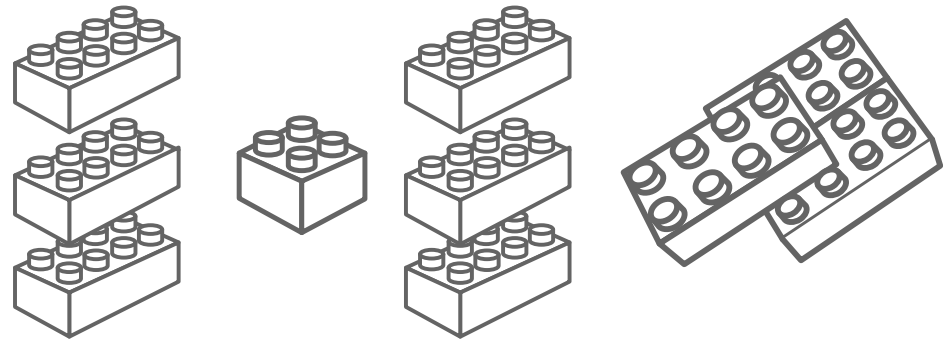
Hola, esta es una receta para que tu niño o niña se desarrolle mejor. Con estos juegos van a aprender muchas cosas y aún más si juegan juntos.

- Es importante realizar las actividades una vez al día.
- En los juegos no existen errores, animalo a volver a intentarlo.
- Recuerda siempre permitir que tu niño o niña proponga ideas nuevas y decida.




# 1 Tenis de mesa


Usa los siguientes ladrillos para armar unas paletas y con ellas deslizar el ladrillo.



1.



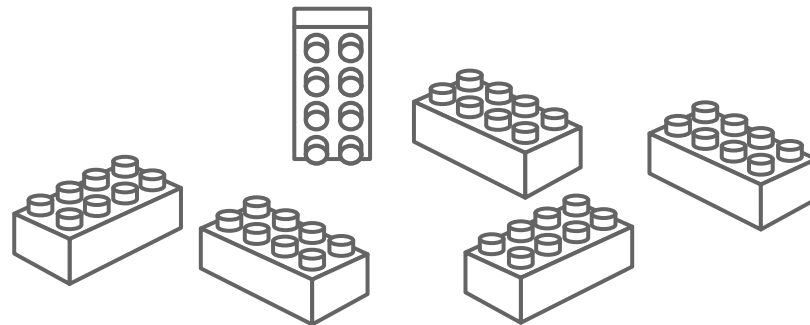
2. Ahora tira más lejos.



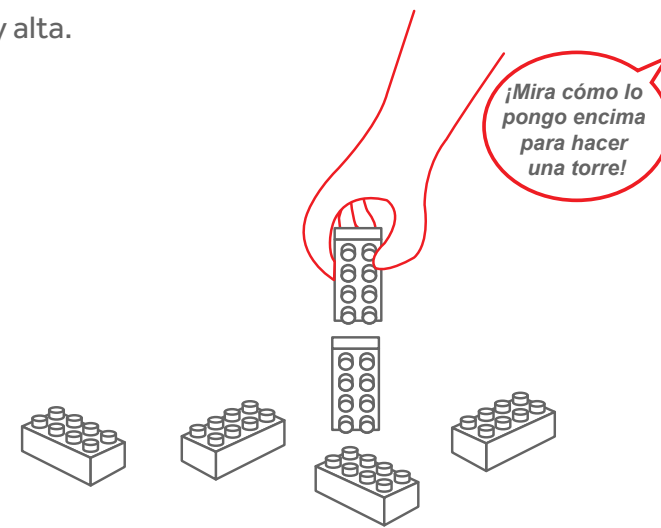
3. Conforme se vaya haciendo más fácil, avientala más lejos.

# 2 Torres de colores


Toma los ladrillos necesarios. Toma uno y colócalo de forma vertical.



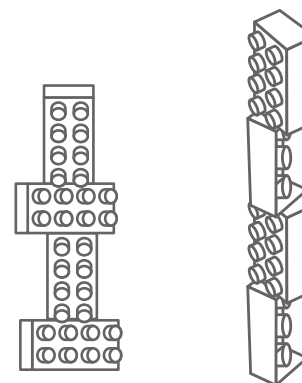
1. Haz una torre muy alta.



2. Dile a tu niña que lo haga ella.

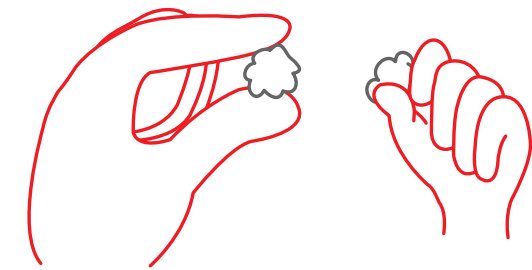


3. Prueba con estos ejemplos:

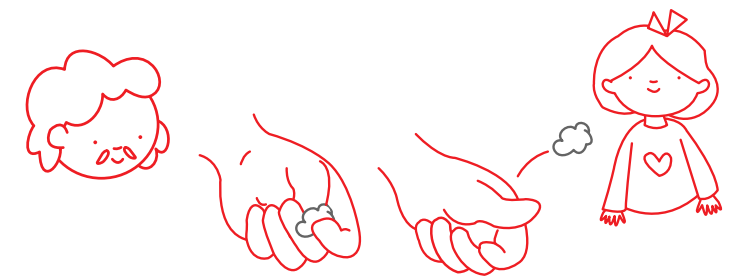


# 3 Dedo ¡gol!

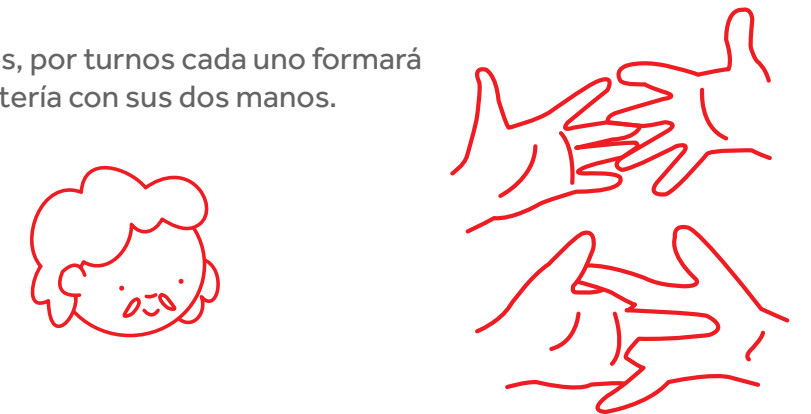
Haz una pelota de papel.



1. Enséñale a tu niña cómo arrojar la bolita como si fuese una canica.



2. Después, por turnos cada uno formará una portería con sus dos manos.



3. Intenta meterle un gol.

