

---

**- 국외 한국어교육 전문 인력의 역량 강화를 위한 -  
2016 국외 한국어 전문가 선발 운영 계획**

---

2016. 4.

**국 립 국 어 원**

## I 기본 방향

- 국외 한국어교육 전문가의 역량 강화
  - 연수 참가자들의 수요에 따른 기본 교과 연수, 특강, 현장 학습, 워크숍 등 특별 활동을 다채롭게 운영하여 한국어교육 전문가의 역량을 강화
- 구체적이고 적시성 있는 한국어교육(정책) 과제를 바탕으로 현지 지역별 교육현황 정책 관련 소통 및 이해의 장 마련

## II 세부 추진 계획

### 1 사업 개요

---

- 교육 기간: 2주, 120시간 내외

구분	내용
기본 교과	한국어 발음, 어휘, 문법 교육론, 한국어 표현, 이해 및 문화 교육론 등
특강	한국어교육 정책, 교육자료 활용법 등
현장 학습	학습 답사, 문화 체험, 산업 시찰, 공연 관람 등
특별 활동	국외 한국어 정책 워크숍, 발표와 토론, 분임별 토의 등

- 선발 인원: 30명~40명 내외

## 2 교육 프로그램

### □ 기본 교육: 2주

○ 기간 · 장소: '16 9월 말 또는 10월 초 중 2주(장소: 미정)

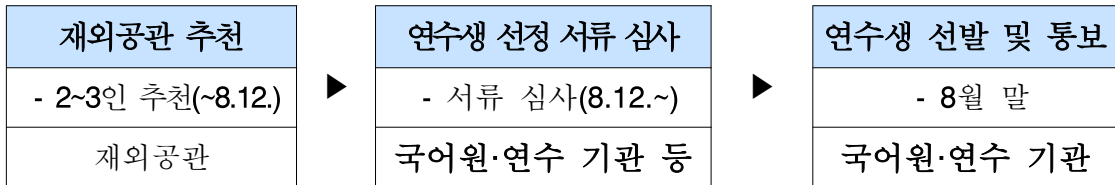
※연수 일정은 연수 기관 선정 후 5월 말~6월 초에 확정하여 재안내

○ 교육 프로그램

- 기본 교과, 특강, 현장 학습, 특별 활동 등 한국어교육 역량 함양을 위한 교육
- 분임 토의, 사례 발표회, 한글날 기념식 및 한글주간 행사 참가 등

○ 수료식: 2016년 10월 예정

## 3 선발 절차 및 방법



### □ 추천대상자 서류 전형

○ 서류 접수: 추천서 등 [서식1]~[서식3] 제출

○ 접수 마감: 2016. 8. 12.(금) 18:00 까지

○ 심사 기관: 국립국어원 및 외부 심사위원

○ 심사 내용: 지원 자격, 한국어 능력 등 적격성(한국어교수학습센터 온라인 연수 수료 여부, TOPIK 3급 이상의 자격증 보유 유무), 연수회 참가 계획서 등을 심사하여 공관별 1인 내외 선정

○ 합격자: 별도 통보

#### 4 지원자 자격요건 ※ 공무원 교육훈련 관련 지침에 따름

- 선발 연도 현재 만60세 이하로 한국어 능통자
- 대학 및 교육기관 등에서 한국어교육 경력이 있는 자
  - \* 외국인을 주 대상으로 하되 일부 한국어가 제1언어가 아닌 재외동포 교원도 추천 가능
  - \* 한국 방문 경력 또는 한국 연수 경력이 없는 자를 우선적으로 선발
  - \* 국외 한글학교 교원(외교부 재외동포재단 초청 대상자)은 제외
  - \* 세계한국어교육자대회 등 국내 다른 사업 초청 대상자는 제외
- 학사학위 이상 소지자
- 한국어교육 관련 근무 경력자 등 우대

#### 5 협조 요청 행정 사항 및 기타

##### □ 대상자 추천

- 추천 인원: 기관별 3명 이내
- 각 기관은 개인 역량을 고려하여, 향후 기관 관련 지역의 한국어교육 또는 한국어교육 정책 관련 분야에서 핵심 임무를 수행하는 데 적합한 대상자 추천(자격요건 참조)
- 각 기관은 후보자를 3인 이내로 하여 아래의 서류를 '16. 8. 12. (금)까지 공문과 함께 제출(첨부 서류는 별송: 우편 · 이메일)

-필수 제출 서류 목록-

- ① 추천 서류(붙임 서식 1~3)
- ② 재직 증명서(학교장 발급), 신분증 사본(여권), TOPIK 자격증 사본

-권장 제출 서류-

- 한국어교수학습센터(<http://kcenter.korean.go.kr/>, 모바일 기기 로도 이용 가능) 온라인 연수 수료증 사본
- \*영문, 국문 수료증 중 선택, 한국어 발음 교수법, 문법 교수법 문화 활용 교수법 수료증 총 3부
- \*붙임 서식으로 제출이 어려울 경우 연수회 참가 때 제출 가능
- \*필수 제출 서류와 함께 제출 시 연수회 참가자 선발 심사에 적극 고려

-발송 우편 · 전자우편-

우편: (157-857) 대한민국 서울특별시 강서구 금남화로 154  
국립국어원 한국어진흥과  
이메일: [mercury14@korea.kr](mailto:mercury14@korea.kr)(김수현 학예연구사)

- 각 기관은 2016년 국립국어원 국외 한국어 전문가 초청 연수 과정 최종 합격자를 국립국어원으로 교육훈련 파견 협조(파견 기간: '16. 9 월 말~10월 초 중 2주간)

**< 연수비 부담 >**

- ◆ 연수 과정에서 소요되는 일체의 비용
- ◆ 소요되는 왕복항공료, 연수 기간 내 체제비용을 국립국어원이 부담

**【끝】**

**붙임1**

**「2016 국외 한국어 전문가 초청 연수」 연간 운영 일정**

과 정		내 용	기 간
선 발	신청·접수	○ 응시원서 및 연구계획서 제출	~' 16.8.
	심사	○ 심사, 선발통보	~' 16.8월 중
교 육	사전 오리엔테이션	○ 교육 사전 안내	'16.9월 중
	교육	○ 교육 이수	'16. 9월 말 또는 10월 초~

\* 한국어교수학습센터(<http://kcenter.korean.go.kr/>)에 회원가입 후 아래와 같이 온라인 연수 진행

# 온라인 연수

국립국어원 한국어교수학습센터  
Center for Teaching and Learning Korean

## 수강 절차



분류




온라인 연수는 한국어 교수법/한국 문화 활용 교수법으로 구성됩니다.  
한국어 교수법에는 발음, 문법 두 강좌가 있습니다.  
앞으로 더욱 다양한 연수 강좌가 개발될 예정입니다.



## 수강 절차-수강 신청

전체 보기
홈 > 온라인 연수 > 전체 보기




**한국어 발음 교수법**

본 과정은 중순이민자를 대상으로 가르치는 한국어 교원들에게 한국어의 문법과 발음을 효과적으로 가르칠 수 있는 교수법을 제공 하는 온라인 연수 과정입니다. 과정 학습을 마치고 나면 온라인 수료증이 발급됩니다.

♡ 1 | 📄 134

선택 수강 신청
전체보기 | 관심강의보기

차시	차시제목	소개	회보기	수강신청	관심강의
1차시	한글 리모 교육	한글 자판교육의 이해 자음 모음쓰기 교육의 이해		신청하기	관심강의
2차시	한국어 모음 교육	모음의 개념과 분류 단모음 교수 방안 이양우현 교수 강연		신청하기	관심강의
3차시	한국어 자음 교육(1)	한국어 자음 분류와 체계 파열음의 이해 파열음의 이해		신청하기	관심강의
4차시	한국어 자음 교육(2)	다발음의 이해와 교육 비음의 이해와 교육 유음의 이해와 교육		신청하기	관심강의
5차시	한국어 연음 교육	받침의 이해와 교육 연음의 이해와 교육		신청하기	관심강의
6차시	연음되지 않는 불규칙 발음 교육	연음되지 않는 순받침 불규칙발음 7종정의 이해와 교육 명제 하용환의 이해와 교육		신청하기	관심강의
7차시	연음되지 않는 결합형 발음 교육	결합형의 결합 결합형 발음의 순차 김원철 박사의 교육		신청하기	관심강의
8차시	장음음의 비음화 교육	평상음음의 비음화 평상음음 이외 장음음의 비음화 결합형의 비음화 장음음의 비음화 교육		신청하기	관심강의

수강하고자 하는 과정의 차시별로 수강 신청을 할 수 있습니다.  
 전체 선택 후 '선택 수강 신청'을 클릭하면 전체 차시를 수강 신청할 수 있습니다.  
 수강 신청 후에는 '나의 센터 > 나의 학습'에서 학습할 수 있습니다.  
 관심 강의 클릭 시, '나의 센터 > 관심 강의'에 보관할 수 있습니다.

- 9 -

## 수강 절차 - 강의 수강

**한국어 발음 교수법** 수강신청하기 시험신청

번호	차시명	나의 분류	학습	시험	수강신청일	학습
1	한글 자모 교육	분류	학습	시험시	2016-02-05	학습하기
2	한국어 모음 교육	분류	미완료	미응시	2016-02-05	학습하기
3	한국어 자음 교육(1)	분류	미완료	미응시	2016-02-05	학습하기

**한글 자모 교육**

학습 목표

오늘의 학습 목표와 학습 내용을 확인해보세요.

- 한글 자모의 이름과 음가를 정확하게 교육할 수 있다.
- 자모 모아쓰기 교육 방법을 이해하고 적용할 수 있다.

나의 목표

- 한글 자모 교육의 이해
- 자모 모아쓰기 교육의 이해

다음

나의 학습

1차시	한글 자모 교육	✓
2차시	한국어 모음 교육	✓
3차시	한국어 자음 교육(1)	✓
4차시	한국어 자음 교육(2)	✓
5차시	한국어 연음 교육	✓
6차시	연음되지 않는 불발성 받침 교육	✓
7차시	연음되지 않는 점말음 받침 교육	✓
8차시	장어음의 비음과 교육	✓
9차시	한국어 조음 교육	✓

시험

시험신청

수강신청을 한 차시들은 '나의 센터'의 '나의 학습' 메뉴에서 확인할 수 있습니다.  
 학습하기 버튼을 클릭하면 학습 창으로 이동하여 학습이 진행됩니다.  
 각 학습을 완료해야 시험에 응시할 수 있습니다.

'나의 분류'를 이용하면 온라인 연수를 차시별로 분류하여 보관할 수 있습니다.  
 분류한 차시는 '나의 센터'의 '나의 분류' 메뉴에서 확인 가능합니다.

## 수강 절차-차시별 시험 응시



학습을 완료하고 '시험 응시' 버튼을 클릭하면 학습한 차시 중 시험에 응시할 차시를 선택할 수 있습니다.  
시험에 응시할 차시를 선택한 후 '시험 응시' 버튼을 클릭하면 시험 응시 화면으로 이동합니다.

## 수강 절차 - 차시별 시험 응시

한국어 발음 교수법 남은시간 : 00:50:46

**1** 다음의 첫소리에 나오는 자음들 중 입안을 막았다가 열면서 소리 내는 것은?  
① 마    ② 사    ③ 싸    ④ 하

**2** 다음 끝소리에 나오는 자음 중에서 조음할 때 코로 공기가 나오지 않는 것은?  
① 암    ② 안    ③ 앙    ④ 알

**3** 다음 첫소리에 나오는 자음 중 조음할 때 힘이 가장 덜 들어가는 소리는?  
① 바    ② 뽀    ③ 파

**4** 다음 중 입안이 막히는 과정이 포함된 소리는?  
① 아    ② 이    ③ 바    ④ 우

1. ①②③④  
2. ①②③④  
3. ①②③④  
4. ①②③④  
5. ①②③④  
6. ①②  
7. ①②③④  
8. ①②③④  
9. ①②

**제출**

\* 시험응시 시 브라우저의 탭이 5개 있습니다. 시험지 계층을 넘어주세요.

시험 응시를 클릭하면 시험지 화면으로 이동합니다.  
왼쪽에 보이는 문제를 풀 다음, 오른쪽에 있는 답안에서 정답을 선택합니다.

모든 문제를 풀고 오른쪽 답안 화면 하단의 제출 버튼을 클릭해야 시험이 완료됩니다.

## 수강 절차 - 수료증 발급

나의 학습 ★ 홈 > 나의센터 > 나의 학습

한국어 발음 교수법 수료증출력 | 사형관리

번호	차시명	나의분류	학습	시험	수강신청일	진급
1	한국어 모음 교육	분류	완료	필수	2016-01-29	과습하기
2	한국어 모음 교육	분류	완료	필수	2016-01-29	과습하기
3	한국어 자음 교육(1)	분류	완료	필수	2016-01-29	과습하기
4	한국어 자음 교육(2)	분류	완료	필수	2016-01-29	과습하기
5	한국어 연음 교육	분류	완료	필수	2016-01-29	과습하기
6	연음되지 않는 음운실 발음 교육	분류	완료	필수	2016-01-29	과습하기
7	연음되지 않는 음운실 발음 교육	분류	완료	필수	2016-01-29	과습하기



모든 차시를 학습하고 시험에 합격하면, 수료증이 발급되어 출력할 수 있습니다.  
 수료증 출력 버튼을 클릭하면 수료증 미리보기 창이 화면에 뜹니다.  
 미리보기 화면에서 인쇄 버튼을 클릭하면 수료증을 출력할 수 있습니다.  
 영문 수료증 버튼을 클릭하면 영문 수료증으로 발급받을 수 있습니다.

【서식1】

## 2016년 국립국어원 국외 한국어 전문가 초청 연수 대상자 추천

<b>성명</b> (성/이름)	○○○○/○○○○○○	<b>사진</b>
<b>국적/성별</b>		
<b>생년월일</b>		
<b>연락처</b> (이메일)	+00-000-0000-0000 (abcdefghf@abcdefgh.com)	
<b>주소</b>	(000-000) <i>초청대상자의 우편물 수령가능 주소지 (zip code 포함)</i>	
<b>소속/직위</b>	<i>초청대상자의 소속/직위</i>	
	<ul style="list-style-type: none"> <li>▪ <i>(초청대상자의 소속기관 소개)</i></li> <li>▪</li> <li>▪</li> </ul>	
<b>학력·경력</b>	<ul style="list-style-type: none"> <li>▪ <i>(초청대상자의 주요 학력 및 경력)</i></li> <li>▪</li> <li>▪</li> </ul>	
<b>방한경험</b>	<ul style="list-style-type: none"> <li>▪ ○○회 방한                             <ul style="list-style-type: none"> <li>- ○○년/○○세미나참석</li> <li>- ○○년/여행</li> </ul> </li> <li>▪ <i>* 방한경험 확인 불가 시 확인 불가로 기재</i></li> </ul>	
<b>추천사유</b>	<ul style="list-style-type: none"> <li>▪</li> <li>▪</li> </ul>	
<b>담당</b>	○○과 ○○○○ (000-000-0000 /abcdefghf@abcdefgh.com)	

【서식2】

## 2016년 국립국어원 국외 한국어 전문가 초청 연수 참가 신청서

소속 (영문)				직급 (영문)				사 진 (3×4 cm)
국적				여권 번호				
성 명	한글			생년월일				
	영문							
주 소				사무실				
				휴대폰				
				E-mail				
학 력	기 간	학교명(전공학과)	학 위	주 요 경 력	기 간	직급	부 서	
	~				~			
	~				~			
국외 근무 (6월 이상)	기 간	종 류	근 무 기 관		~			
	~				~			
	~				~			
어학 능력	한국어 능력시험 (TOPIK)등급	(반드시 성적증명서 사본 제출)			특이사항(금기 음식 및 기타 질병 등)			
	구사언어	능 렷						
	①	<input type="checkbox"/> 상	<input type="checkbox"/> 중	<input type="checkbox"/> 하				
	②	<input type="checkbox"/> 상	<input type="checkbox"/> 중	<input type="checkbox"/> 하				
<p>위 기재사항은 사실과 틀림없음을 확인합니다.</p> <p style="text-align: center;">년    월    일</p> <p style="text-align: center;">(성명) <span style="float: right;">(인)</span></p>								

※ 영문 작성 항목은 공식 명칭을 기재하고 여권에 기재된 내용과 일치해야 함  
 ※한국어능력시험(TOPIK) 성적 증명서 사본은 <http://www.topik.go.kr>에서 발급받을 수 있음

**【서식3】**

**2016년 국립국어원  
국외 한국어 전문가 초청 연수 참가 계획서**

연수회 지원 동기

※200자 내외로 간단히 작성

한국어교육 관련 대외활동 경험

※200자 내외로 간단히 작성

연수회 참가 활동 계획

※한국어 발음, 어휘, 문법, 표현(말하기, 쓰기), 이해(읽기, 듣기) 교수 등 연수회 기간 동안 한국어 교수법 신장을 위한 계획 수립(연수회 기간 중 분임별 토의 시간에 이에 대해 발표)

※연수회를 통해 신장시키고자 하는 교수법에 대한 내용을 1000자 내외로 작성