

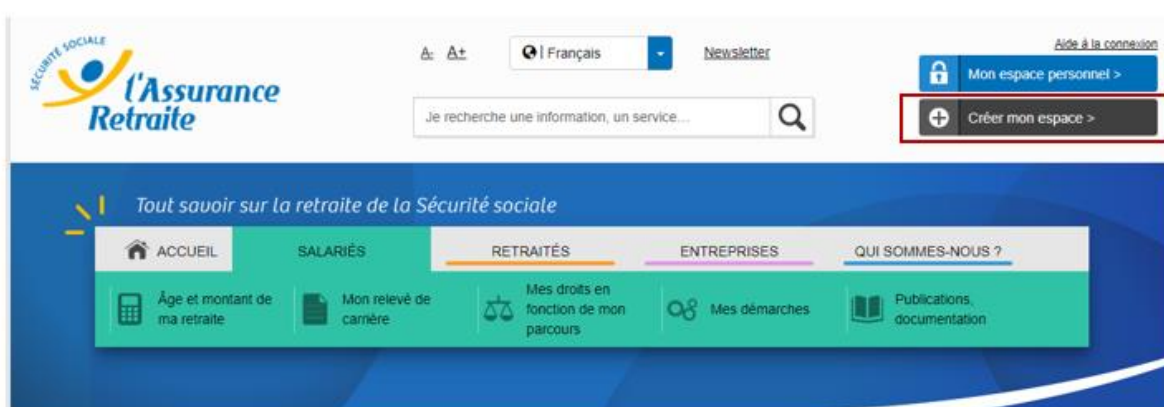
## PROCEDURE DE TELECHARGEMENT DU RELEVÉ DE CARRIERE

### Informations indispensables :

- Numéro de sécurité sociale
- Une adresse mail valide

### Etape 1 : création du compte

- Se connecter sur le site de l'assurance retraite : <https://www.lassuranceretraite.fr>
- Cliquer sur le bouton « créer mon espace » puis « je crée mon espace »



- Suivre la procédure d'inscription en 3 étapes.

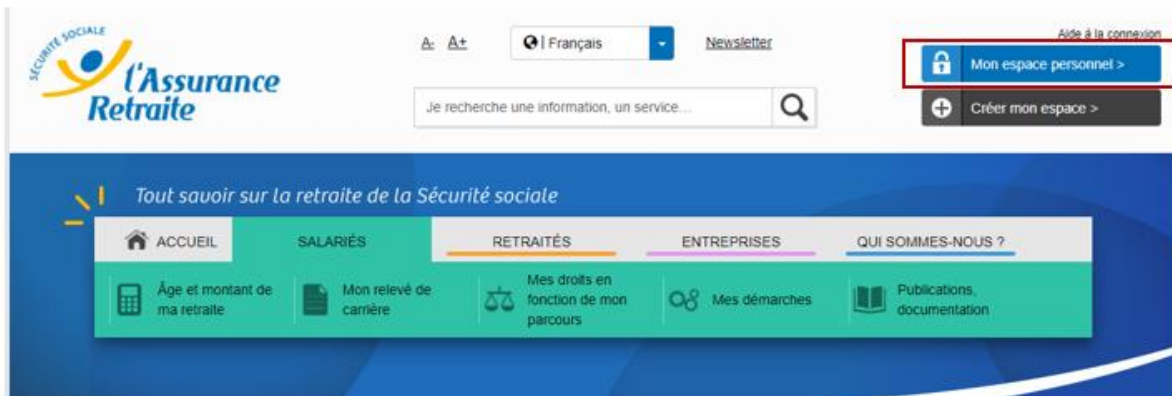


### Je crée mon espace personnel

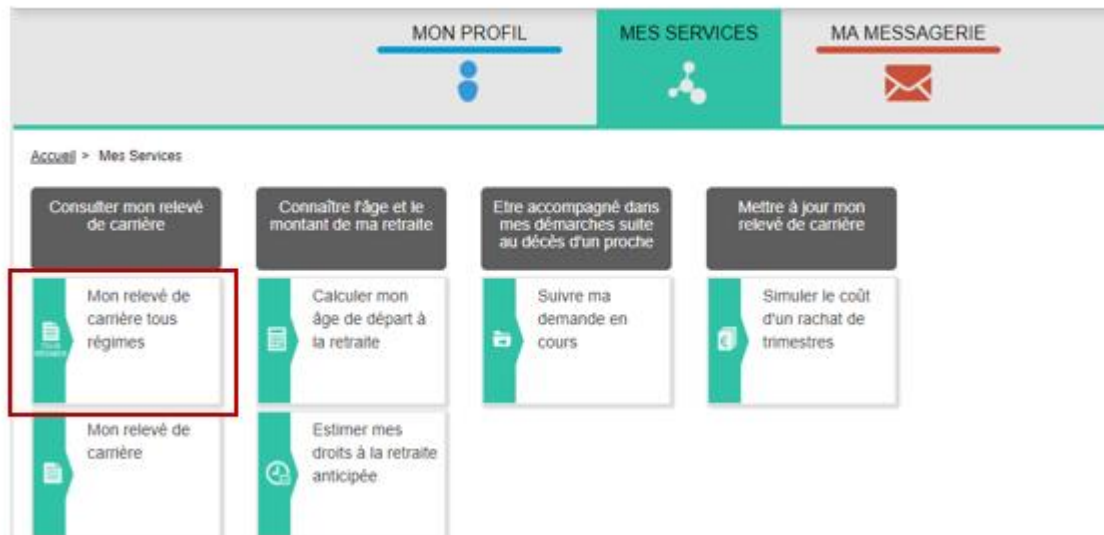
- Merci de renseigner les éléments ci-dessous.
  - Les champs avec un astérisque \* sont **obligatoires**.
- Validez l'inscription par mail.

## Etape 2 : Récupérer les relevés de carrière

- Cliquer sur le bouton « mon espace personnel » puis renseigner les identifiants client.



- Cliquer sur le bouton « mon relevé de carrière tous régimes »



- Cliquer sur « Demander votre relevé de situation individuelle »



- Le relevé est disponible sur la même page

### • Votre relevé de situation individuelle archivé

Vous souhaitez consulter votre relevé déjà visualisé, nous le mettons ici à disposition au format PDF.

- [Relevé du 01/09/2017](#)