


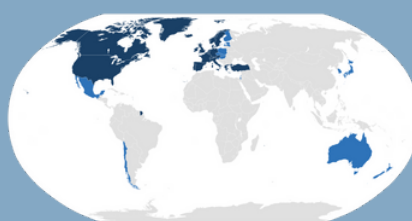
# ÚRADNÍCI DOMA A V ZAHRANIČÍ



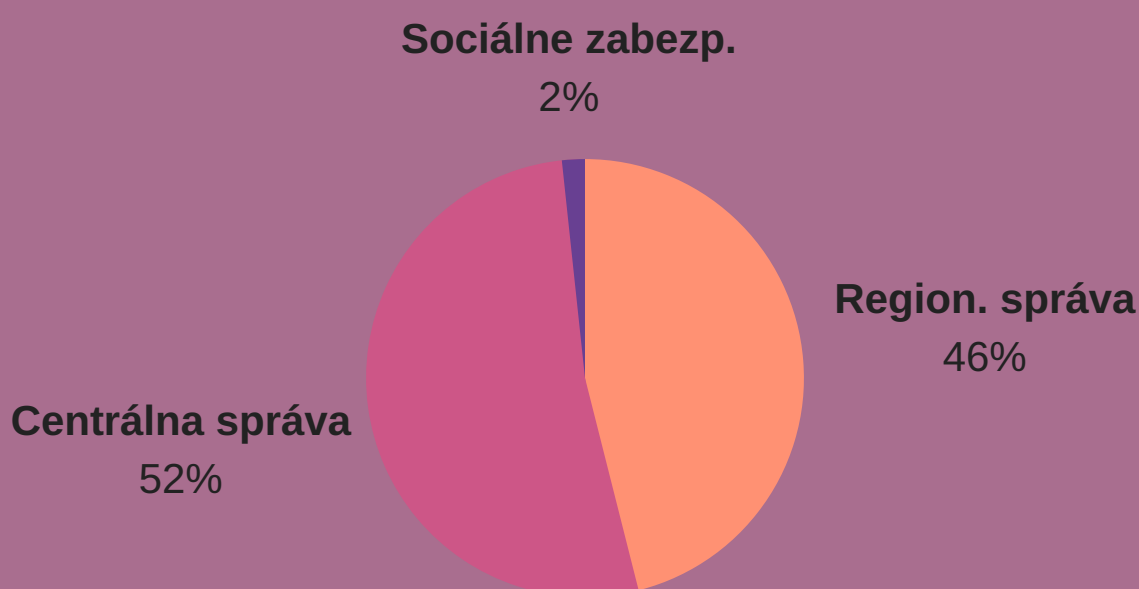
Na Slovensku v roku 2015 pracovalo v oblasti verejnej správy **439 tisíc** ľudí.



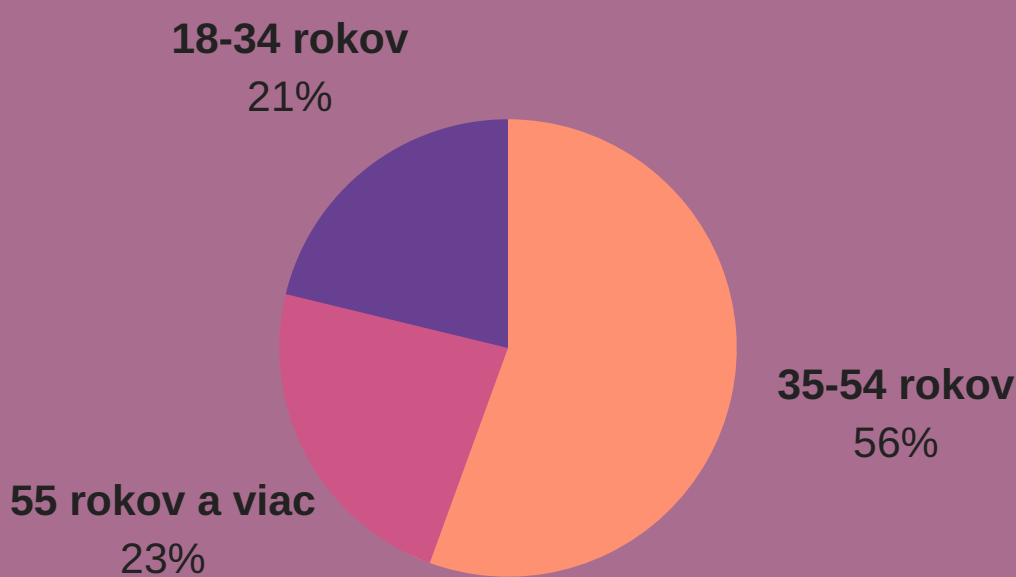
Predstavovali tak **19,4 %** všetkých pracujúcich.




Priemer krajín OECD bol v rovnakom roku **18,1 %**.



V ústredných orgánoch pracuje viac než polovica štátnych úradníkov.



Viac než polovica štátnych úradníkov je vo veku medzi 35 a 54 rokov. Mladí do 34 rokov sú v porovnaní s priemerom OECD (18%) zastúpení silnejšie. Podiel zamestnancov nad 55 rokov sa blíži priemeru OECD (24%).



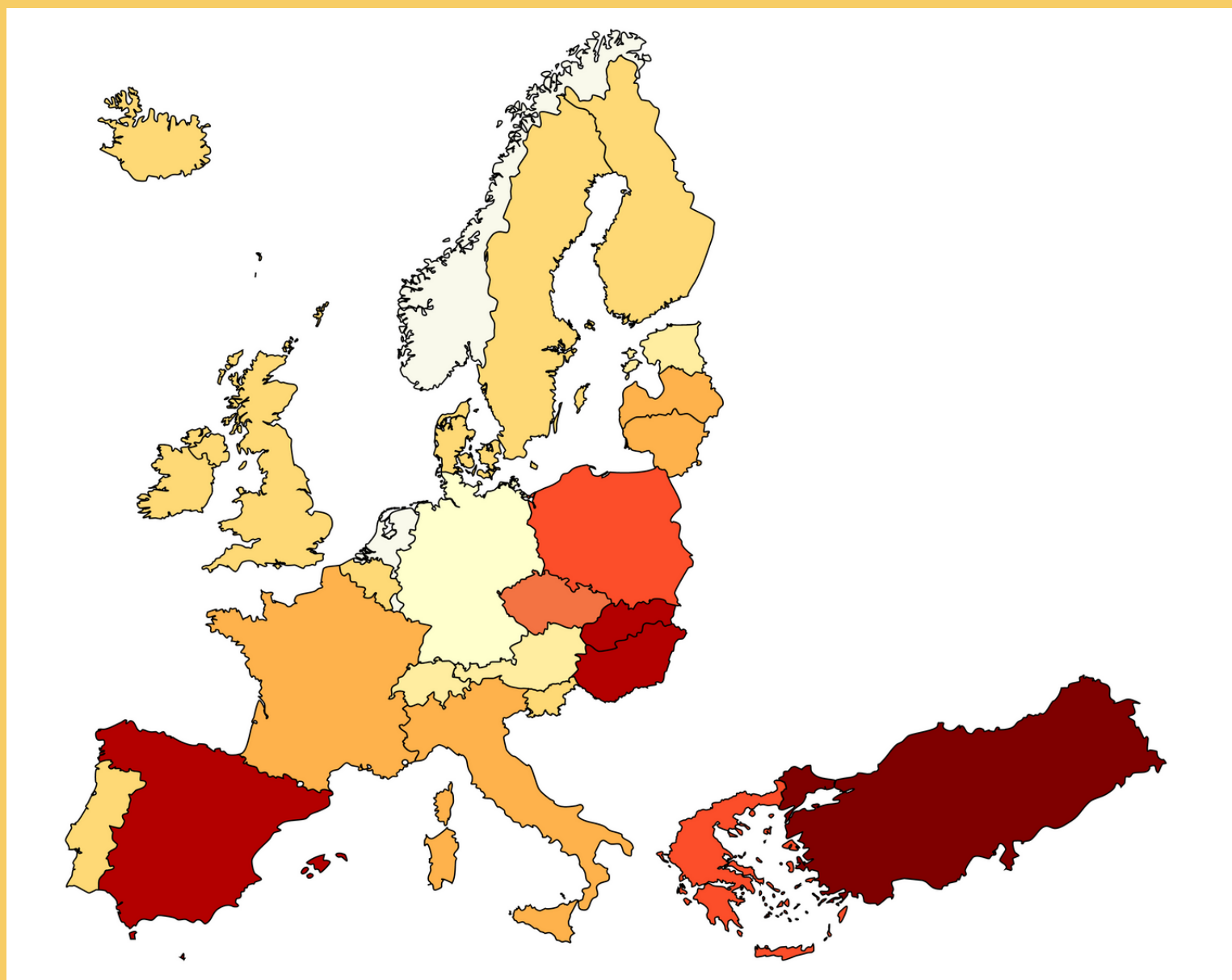
60% všetkých štátnych úradníkov sú ženy. Priemer OECD je 58%.



Podiel žien vo vyšších riadiacich pozíciách v centrálnej správe je 35%. V krajinách OECD je to 32%.

## Slovensko patrí medzi krajiny s najvyššou fluktuáciou riadiacich štátnych úradníkov v dôsledku zmeny vo vláde.

Horšie na tom je spomedzi krajín OECD iba Turecko a Čile. Naopak napríklad v Nórsku, Holandsku či Luxembursku sa pri zmene vo vláde nemenia ani poradcovia.



### Slovensko sa v roku 2017 umiestnilo na poslednej priečke medzinárodného indexu efektivity verejnej správy (InCiSE).

Rebríček sleduje 31 krajín OECD s výnimkou Islandu, Izraela, Lotyšska a Luxemburska.

digitálne služby

riadenie ľudských zdrojov

integrita

...sú oblasti, v ktorých Slovensko najviac zaostáva

sociálne zabezpečenie

regulácia

krízové riadenie

...patria medzi naše silné, avšak aj v týchto oblastiach dosahujeme len priemer



Verejnej správe dôveruje 41% Slovákov. V krajinách EÚ je to 49%.

Regionálnej a miestnej správe dôveruje taktiež 41%. Priemer EÚ je 51%.



Zdroje:

OECD. Government at a Glance 2017.

Institute for Government. The International Civil Service Effectiveness (InCiSE) Index 2017.

European Commission. Standard Eurobarometer 88. Autumn 2017.

