



Школа Неменского

Л. А. Неменская

# ИЗОБРАЗИТЕЛЬНОЕ ИСКУССТВО

## **Твоя мастерская** *Рабочая тетрадь*

---

---

---



**ПРОСВЕЩЕНИЕ**  
ИЗДАТЕЛЬСТВО




## Условные обозначения материалов и инструментов



— рисуешь гуашью или акварелью,  
разными кистями;



— рисуешь карандашами, пастелью  
или восковыми мелками;



— лепишь из пластилина (глины);



— вырезаешь и склеиваешь из белой  
(плотной и тонкой), цветной или обёр-  
точной бумаги, работаешь с фольгой,  
картоном, клеем ПВА, ножницами.

Поверь в себя, и у тебя  
всё обязательно получится!



Л. А. Неменская

# ИЗОБРАЗИТЕЛЬНОЕ ИСКУССТВО

Школа Неменского


## Твоя мастерская

*Рабочая  
тетрадь*

**1** класс

Пособие для учащихся  
общеобразовательных  
учреждений

Под редакцией Б. М. НЕМЕНСКОГО



МОСКВА  
«ПРОСВЕЩЕНИЕ»  
2012



УДК 373. 167. 1: 73/76  
ББК 85.1я72  
Н50

Руководитель проекта — народный художник России,  
академик РАО и РАХ **Б. М. Неменский**

Рабочая тетрадь создана в соответствии с Федеральным государственным образовательным стандартом начального общего образования и рабочей программой «Изобразительное искусство. 1—4 классы», которая разработана под руководством народного художника России, академика РАО и РАХ Б. М. Неменского.

Рабочая тетрадь вместе с учебником Л. А. Неменской «Изобразительное искусство. Ты изображаешь, украшаешь и строишь. 1 класс» составляет единый учебный комплект.

Тетрадь включает художественно-творческие задания, которые помогут понять особенности изображения, украшения и постройки в изобразительном искусстве, т. е. закрепить и углубить темы учебника.

Практические задания будут способствовать развитию у ребёнка художественно-творческого мышления, воображения и фантазии, а также умений и навыков работы самыми разными художественными материалами — гуашью, акварелью, пастелью, мелками, карандашами, а также в техниках лепки и бумажной пластики.

Рабочая тетрадь может быть использована как на уроке, так и во время самостоятельных занятий дома, при подготовке к уроку.

**ISBN 978-5-09-022311-9**

© Издательство «Просвещение», 2012  
© Художественное оформление.  
Издательство «Просвещение», 2012  
Все права защищены

## Дорогой друг!



Рисовать очень интересно!


Когда рисуешь, по-новому видишь мир вокруг. Многие можно узнать, придумать, как бы превратиться в кого угодно, побывать, где захочется. Придумать, а потом вместе любоваться и мечтать!

Все дети в душе художники и могут хорошо рисовать.

**Нарисуй** радостное солнце.

# Выставка детских работ





Эти рисунки нарисовали дети. **Рассмотри и объясни**, что на них изображено, о чём рисунки рассказывают.



# Ты учишься изображать

## Форма



Деревья имеют разную форму.

**Рассмотри** рисунок и **объясни**, какую форму имеют эти деревья. Затем **дорисуй** осенний лес.


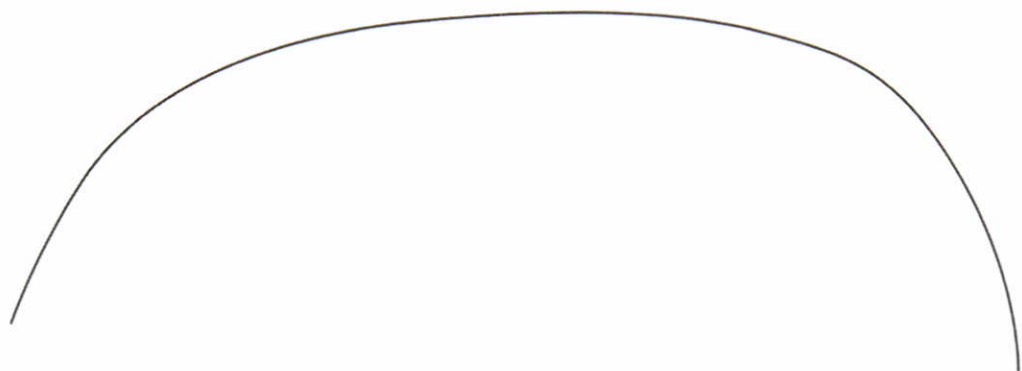






**Дорисуй** каждое дерево так, чтобы одно по форме стало высоким и стройным, а другое — широким и раскидистым.



## Пропорции



**Нарисуй** слона. По форме он как большой куб или шар на толстых ногах с длинным хоботом и маленьким хвостиком. У него крупные уши и маленькие глазки.



Жираф даже выше слона, у него очень длинная шея и высокие ноги, а тело небольшое. **Нарисуй** жирафа и не забудь, что на голове у него маленькие рожки, а уши торчат в стороны.



# Линия



Сколько разных деревьев ты сможешь придумать? **Нарисуй** линией лес из разных деревьев.


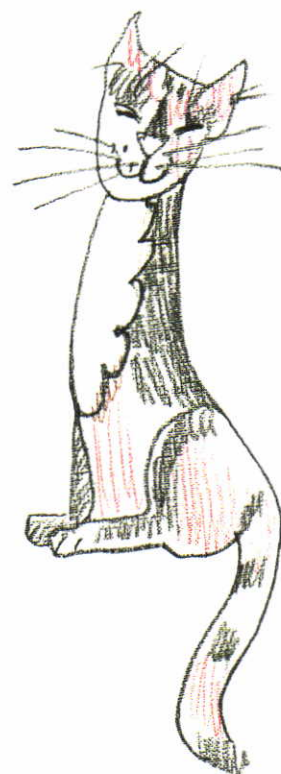


**Нарисуй** разными линиями курчавые облака на небе, брызги волн или гладь воды.


По волнам бежит маленький кораблик. А кто ещё может плавать в море?



## Фантазия и наблюдательность




У каждого зверя свой характер. **Нарисуй** много забавных непохожих друг на друга кошек: пушистых или гладких. Они бегают, спят, играют.



Собаки разных пород выглядят так по-разному! **Придумай** и **нарисуй** наших четвероногих друзей.




# Лепка



1



2



3



4



5














Из бруска пластилина вырежи при помощи стеки человечка. **Долепи** его и **придай** ему движение.

Из комка пластилина, вытягивая и изгибая, **вылепи** разных зверей.







Каждый человек такой непохожий, особенный!  
**Рассмотри**, а затем **дорисуй** такие разные лица.







На лавочке сидят друзья. Придумай про них маленький рассказ и **нарисуй** им лица, одежду, движения рук. А затем дорисуй всё, что друзей окружает.






## Ты украшаешь



**Укрась** узорами крылья бабочек.  
У каждой бабочки свой наряд. Какие крылья у бабочки должны быть украшены одинаково?



**Укрась** разноцветными узорами рыбок, дорисуй подводный мир — водоросли, струи воды, разноцветные камушки.




## Дымковская игрушка



С древних времён ярко и весело украшают мастера из села Дымково глиняные игрушки. Внимательно **вгляди́сь** в детали украшений и **распиши** яркими дымковскими орнаментами фигурки «Барыни».





Дымковские игрушки напоминают нам о народных праздниках, о весёлой ярмарке. Среди этих игрушек есть и кони, и петухи, и олени.  
**Распиши** праздничного дымковского индюка.



## Городецкая роспись



С давних времён повелось украшать росписью домашнюю утварь. Нарядные росписи по дереву прославили мастеров из города Городца.  
**Нарисуй** сказочную городецкую птицу.





Сначала художник делает яркое или тёмное пятно — силуэт тела, второе пятно — хвост, а затем наносит светлой краской рисунок — узор.

**Нарисуй** сказочного коня из Городца.




## Украшения для новогоднего праздника




1



2



3



4




5

Для новогоднего карнавала **сделай** себе корону.

Скрепить по размеру головы концы бумажной ленты поможет степлер. А дальше всё зависит от твоей фантазии.


**Прикрепи** к короне клеем или степлером звезду, перо, зубцы, подвески из разноцветной бумаги.






**Рассмотри,** какие короны себе сделали ребята. Нет ни одной похожей! В этих коронах можно даже сыграть спектакль.





1



2



3



4




5



6










Чтобы сделать гирлянду, **сложи** ленту из бумаги гармошкой. Затем **нарисуй** на первом её листке человечка и **вырежи** его так, чтобы сохранить связь рук в хороводе.

**Растяни**, и у тебя получится гирлянда — весёлый хоровод.





# Ты строишь










Бумажные рулончики **сложи** так, чтобы получились домики.




**Наклей** двери и окна, а в окнах наклейте тех, кто там живёт. Вместе с ребятами **составьте** домики — получится разноцветный сказочный городок. **Сделайте** для него деревья, газоны, дорожки.





Художник придумывает форму для всех вещей и машин.





**Рассмотри** рисунки автомобилей и **дорисуй** их.



Как художник **придумай** и **нарисуй** свой автомобиль.



Изображение, украшение,  
постройка  
всегда помогают друг другу





Для игрушечного зоопарка сделай самых разных зверей из сложенного пополам листка плотной бумаги. Вначале **продумай**, какой высоты и длины будет тело твоей зверушки, и **сложи** бумагу нужного размера. Голову **сделай** из другого сложенного листка и **приклей** её. Глаза, уши, хвост, усы тоже можно вырезать и приклеить.

Вместе с друзьями **составьте** зоопарк.



## Сказочная зима



Сказочно выглядят зимний иней, покрытая белым снегом земля.

Волшебную красоту нашей природы, наших сказок и песен изображали мастера лаковой живописи из села Федоскино. Украшенные ими шкатулки и ларцы хранятся во многих домах.

**Рассмотри** роспись и **нарисуй** свою зимнюю сказку.











# СОДЕРЖАНИЕ

Ты учишься изображать .....	6
Ты украшаешь .....	20
Ты строишь .....	30
Изображение, украшение, постройка всегда помогают друг другу .....	34

Учебное издание

**Неменская** Лариса Александровна

**ИЗОБРАЗИТЕЛЬНОЕ  
ИСКУССТВО**

---

**Твоя мастерская**

**Рабочая тетрадь**

**1 класс**

*Пособие для учащихся  
общеобразовательных учреждений*

Руководитель центра «Стандарты» *Л. И. Льяная*

Редактор *Е. А. Комарова*

Художественный редактор *А. Г. Иванов*

Техническое редактирование и компьютерная вёрстка *Е. С. Юровой*

Корректор *М. А. Павлушкина*

Налоговая льгота — Общероссийский классификатор продукции ОК 005-93—953000.  
Изд. лиц. Серия ИД № 05824 от 12.09.01. Подписано в печать 06.06.2012. Формат  
60×90<sup>1</sup>/<sub>8</sub>. Бумага офсетная. Гарнитура TextBookC. Печать офсетная. Уч.-изд. л. 7,52.  
Тираж 150 000 экз. Заказ №4147/12.

Открытое акционерное общество «Издательство «Просвещение». 127521, Москва,  
3-й проезд Марьиной рощи, 41.

Отпечатано в соответствии с предоставленными материалами в ООО «ИПК Парето-Принт»,  
г. Тверь, [www.pareto-print.ru](http://www.pareto-print.ru)