

MR. JOHN

P R O D U C T S TM

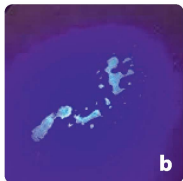
Handleiding uv-lamp

In de Mr. John Travel Hygiëne Kit bevindt zich een uv-lamp. Hiermee kun je voor jezelf kijken of je in een schone kamer verblijft. Door het uv-licht zullen achtergebleven lichaamssappen zichtbaar worden doordat ze oplichten zodra hierop geschenen wordt. Dit wil zeker niet altijd betekenen dat je in een geheel vieze kamer verblijft.



Naast lichaamssappen toont het uv-licht ook achtergebleven stof en beginnende of achtergebleven schimmels in (bed)linnen.

Het verschil tussen stof en lichaamssappen




Door het uv-licht zullen ook stofdeeltjes oplichten (foto a) als je erop schijnt. Zie je met het uv-licht vlekken zoals op (foto b) dan betreft het lichaamssappen.




Wat zie ik in mijn badkamer?

Uiteraard wil je graag in een schone badkamer douchen en gebruikmaken van het toilet (**foto c**). Door het uv-licht kun je zien of er lichaamssappen zijn achtergebleven (**foto d**). Met name de omgeving van het toilet, de douche en wastafel. Zie je een aantal vlekjes zoals op de (**foto e**) dan kun je deze met de Mr. John kit eenvoudig zelf verhelpen. Indien je een toilet aantreft zoals op (**foto d**) en (**foto f**), dan is het raadzaam om housekeeping te vragen om de badkamer/het toilet nogmaals te reinigen. Hier is namelijk een grote hoeveelheid lichaamssappen aanwezig.



Bedlinnen

Op het bedlinnen kunnen diverse vlekken aanwezig zijn die je niet kunt zien met het blote oog. Dit kunnen lichaamssappen zijn maar ook beginnende schimmels of hardnekkige schimmels die niet zijn verwijderd bij het wassen. De lichaamssappen (**foto g**) zullen oplichten en van de schimmels zie je kleine zwarte puntjes (**foto h**). Indien je één van deze zaken aantreft kun je housekeeping vragen om schoon bedlinnen.



WIN EEN REIS



Zit er een gouden ticket in jouw Mr. John Travel Hygiëne Kit?
Stuur de code naar info@mrjohnproducts.nl en maak kans op een mooie verrassingsreis!

JOHN WILLIAMS