

Zekere treffer (op geldig raakvlak)

RAAK

Test je punt op de krokodil van de tegenstander

Test de elektrische vest/bavet van de tegenstander op dode plekken

tegenstander: verander vest

Zit de krokodil van de tegenstander vast (vest of masker)?

krokodil vastmaken

De plug tussen enrouleurdraad en fil de corps van de tegenstander opschuiven en je punt op de A-lijn zetten

tegenstander: verander fil de corps

Staat het score-apparaat aan?

apparaat aanzetten

Test de dikke pin (C) van de 2-pins plug van de treffer-zettende schermer op de elektrische vest van de tegenstander



Je punt is volledig

Losplukken of -kloppen helpt?

de lijnen zitten omgekeerd in de 2-pins (na reparatie): steek de plug omgekeerd in

wissel van wapen (punt)

Breuk in het circuit (B blijft in contact met C)

wissel als nodig van wapen (nazicht punt, nazicht draad)

Test de A-lijn tussen enrouleur en draad

verander enrouleur

Foutopsporing Floret

geen lamp of witte lamp bij zekere treffer op geldig raakvlak

meestal helpt wissel van wapen (draad)

verander apparaat

Test de A-lijn tussen enrouleur en draad

verander draad

Witte lamp zonder treffer: zie ommezijde

tijdens een wedstrijd laat je de scheidsrechter je materiaal testen alvorens je er zelf aankomt!

fil de corps: contacten verbreden of draad wissel

coquille: contacten vastvrijzen (moertjes) of wapen wissel

wissel van wapen (draad)



Onafgebroken?

Wiebelen met draad file in coquille herhaalt fout?

Kling tegen voet aankloppen herhaalt fout?

Draaien aan je punt helpt? (of kling plat op grond slaan)

Zit de embase los?


Zit de greep los?

wissel als nodig van wapen (punt uitkuisen)

wissel van wapen (embase vastdraaien)

wissel van wapen (greep vastdraaien)

Wapen uittrekken en fil de corps op coquille klemmen (= B en C lijn)



wissel van wapen (draad)

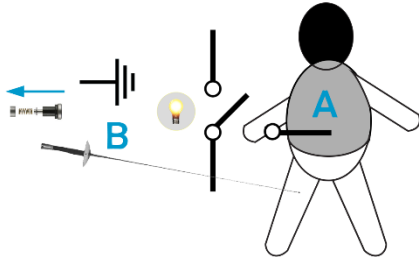
Kling buigen (2 richtingen) herhaalt fout? Zie je een fout in de draad in de kling?

wissel van wapen (draad)

Snokken met enroupleur draad kan helpen

verander enroupleur

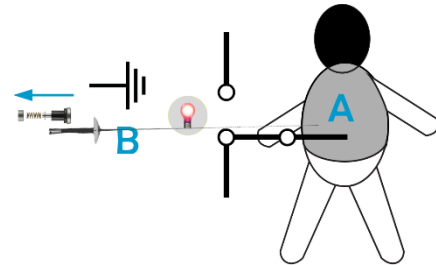
Verbinding tussen enroupleurdraad en fil de corps testen door 3-pins plug open te schuiven en B- en C-lijn te verbinden (muntje, schroevendraaier...)



verander fil de corps

Test op dezelfde wijze de B-C-lijnen op de volgende verbinding(en): enroupleurdraad en enroupleur, enroupleur en apparaat

verander draad of enroupleur



Foutopsporing Floret

witte lamp zonder treffer

Geen lamp of witte lamp bij zekere treffer op geldig raakvlak: zie ommezijde