Rapport d'activités 2018 : Résumé

Service d'Aide à l'Intégration

Tandem

Wallonie
AViQ
Agence pour une Vie de Qualité
Familles Santé Handicap

Tandem - Rue des Déportés, 20 - 4800 VERVIERS
Tél.: 087/64 66 54 - si.tandem@skynet.be -www.saitandem.be

Siège social: Services d'accueil pour l'Intégration des personnes handicapées A.S.B.L. - Rue des Fusillés, 1 - B-4837 BAELEN (Membach). N° d'entreprise 465073923

1. Gestion des entrées et des dossiers

1.1. Les entrées

1.1.1. Traitement des demandes et entrées

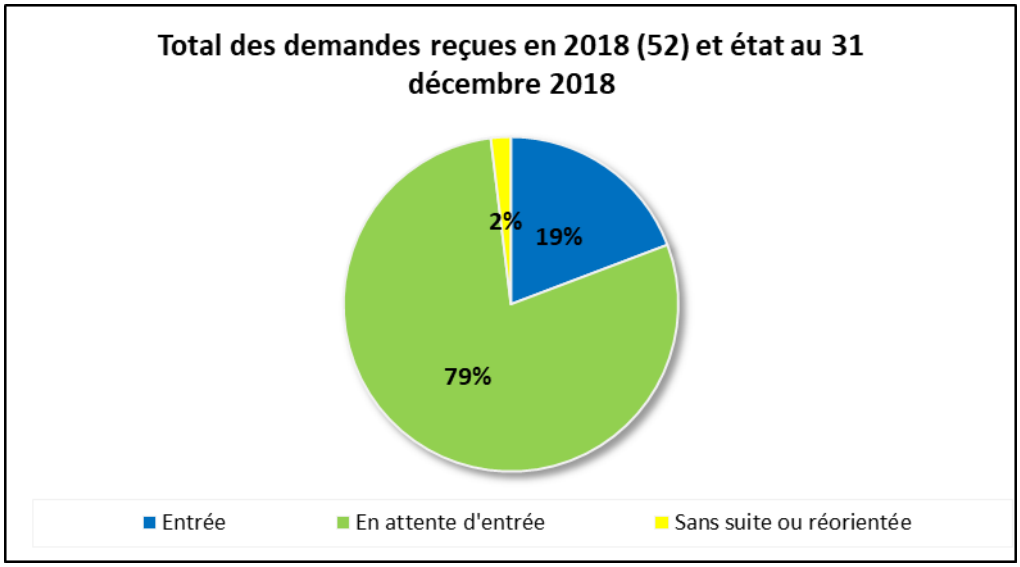

52 demandes reçues (36 en 2017) :

- 10 ont été acceptées et se sont soldées par une entrée (6 en 2017) ;
- 41 sont actuellement en attente d'une entrée (23 en 2017) ;
- 1 demande s'est clôturée suite à un refus d'intervention de l'AVIQ.

Remarque : Concernant les 23 demandes qui restaient en attente en 2017, 11 ont débouché sur une entrée, 4 restent sur la liste d'attente et les 8 autres ont été classées sans suite (2 suite à un refus d'intervention de l'AViQ et 6 sur décision du demandeur).

1.1.2. Orientation vers Tandem

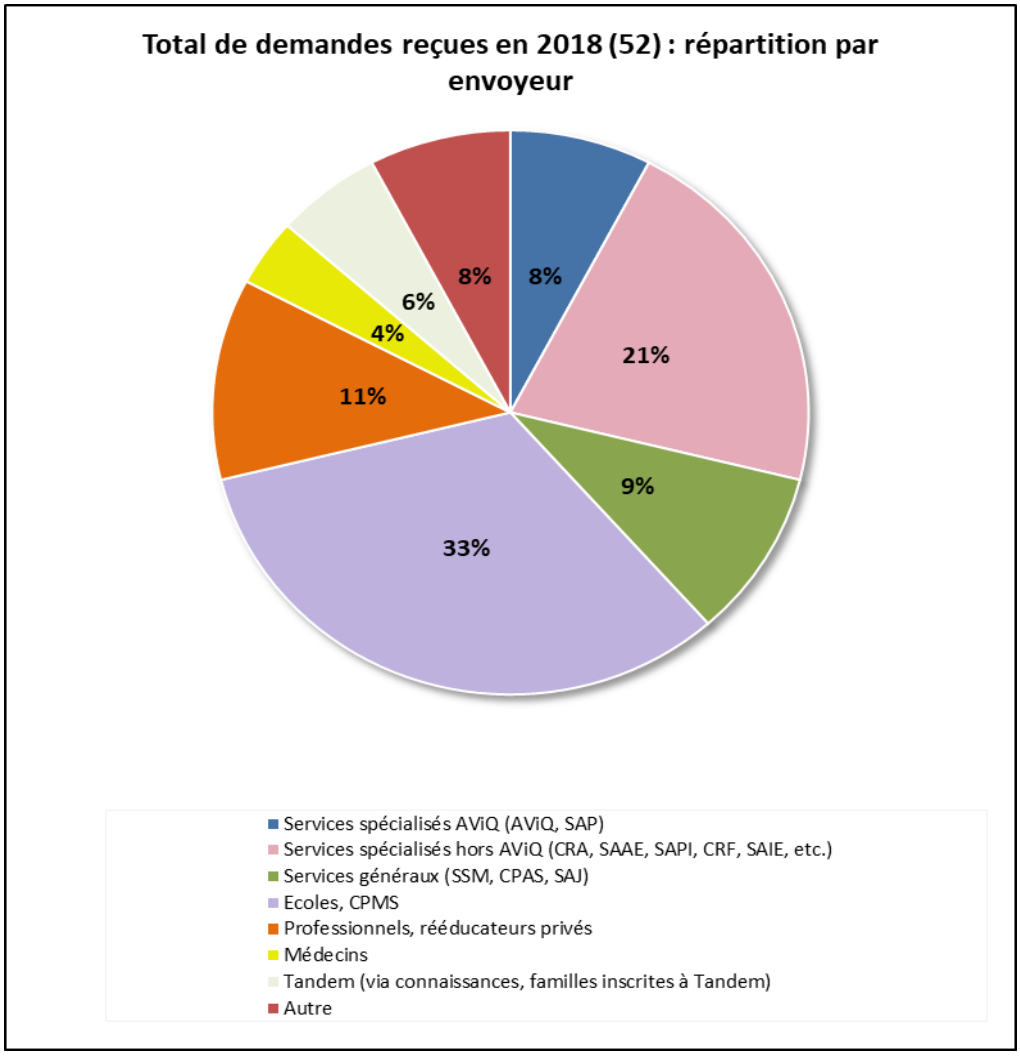

52 demandes reçues :

- 17 demandes (33%) ont été orientées vers Tandem par des écoles ou des Centres PMS ;
- 11 demandes (21%) ont été orientées vers Tandem par des services spécialisés hors AViQ (CRA, CRF, SAAE, SAIE, SAPI, etc.) ;
- 6 demandes (11%) ont été orientées vers Tandem des rééducateurs privés et 2 demandes (4%) par des médecins ;
- 5 demandes (9%) ont été orientées vers Tandem par des services généraux (SSM, CPAS, SAJ) ;
- 4 demandes (8%) ont été orientées vers Tandem par des services spécialisés AViQ ;
- 3 demandes nous viennent de Tandem (ancien jeune, jeune qui arrive au service sur recommandation de parents de jeunes fréquentant Tandem).

1.2. Etat des dossiers des bénéficiaires

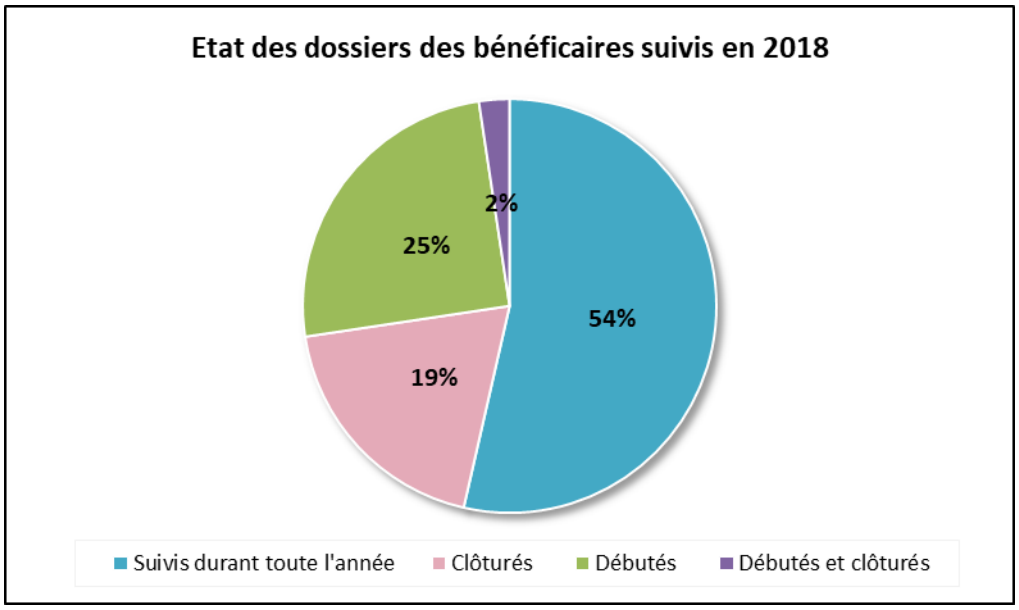

84 accompagnements réalisés en 2018 (77 en 2017) :

- 45 ont été suivis sur la totalité de l'année (43 en 2017 soit 56%)
- les 39 autres accompagnements regroupent les dossiers partiellement suivis en 2018, soit qu'il s'agisse de nouvelles entrées : 21 (15 en 2017 soit 25%), de dossiers clôturés dans l'année : 16 (19 en 2016 soit 19%) ou enfin de dossiers ouverts et clôturés dans l'année : 2.

2. Profil des bénéficiaires accompagnés

2.1. Sexe et âge

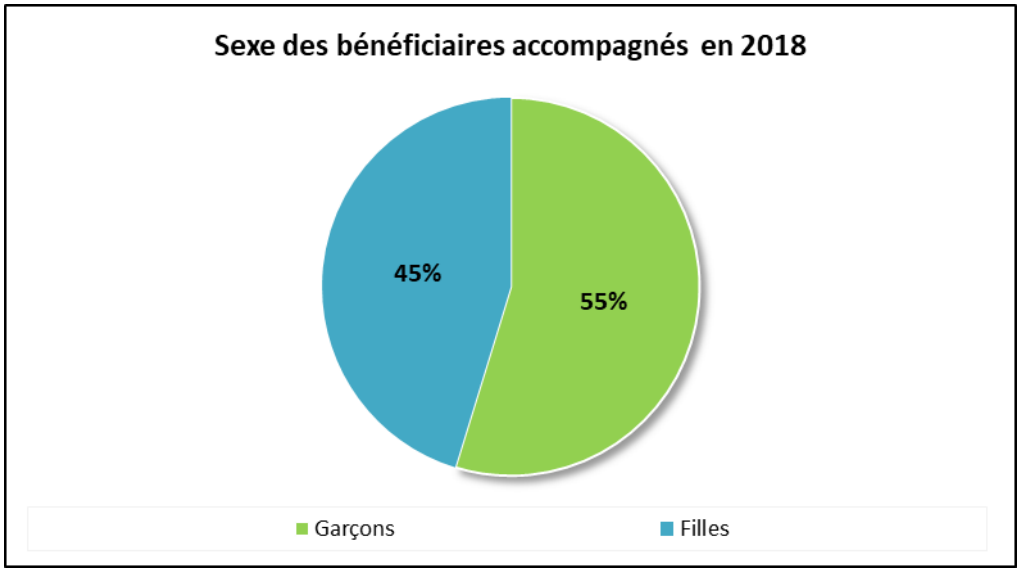

Sur les 84 accompagnements réalisés en 2018, 46 sont des garçons (42 en 2017 soit 55%) et 38 sont des filles (35 en 2017 soit 45%).

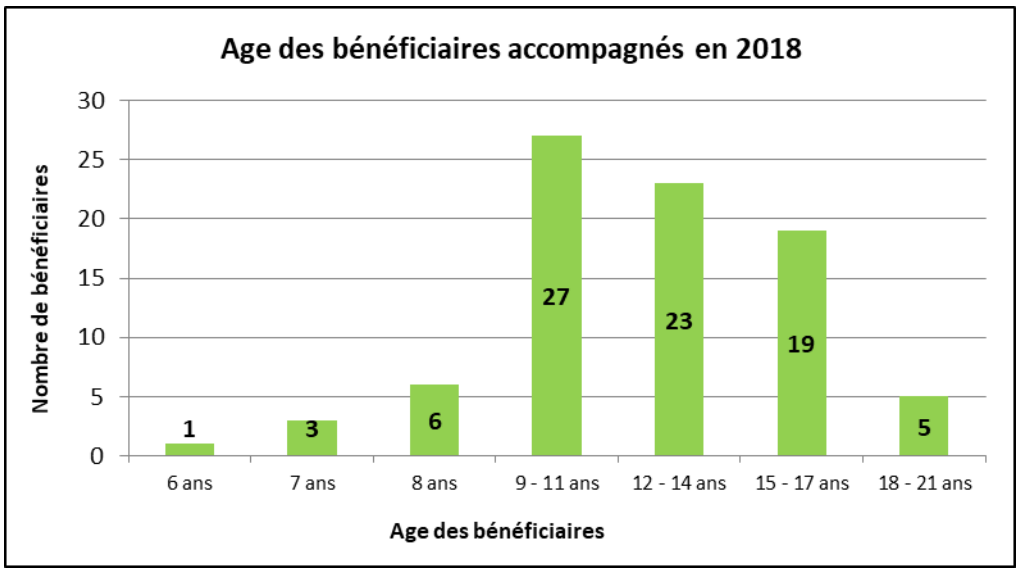

En 2018, 10 bénéficiaires avaient en 6 et 8 ans (10 en 2017), 27 entre 9 et 11 ans (25 en 2017), 23 entre 12 et 14 ans (21 en 2017), 19 entre 15 et 17 ans (16 en 2017) et 5 entre 18 et 21 ans (5 en 2017).

2.2. Zone géographique d'intervention

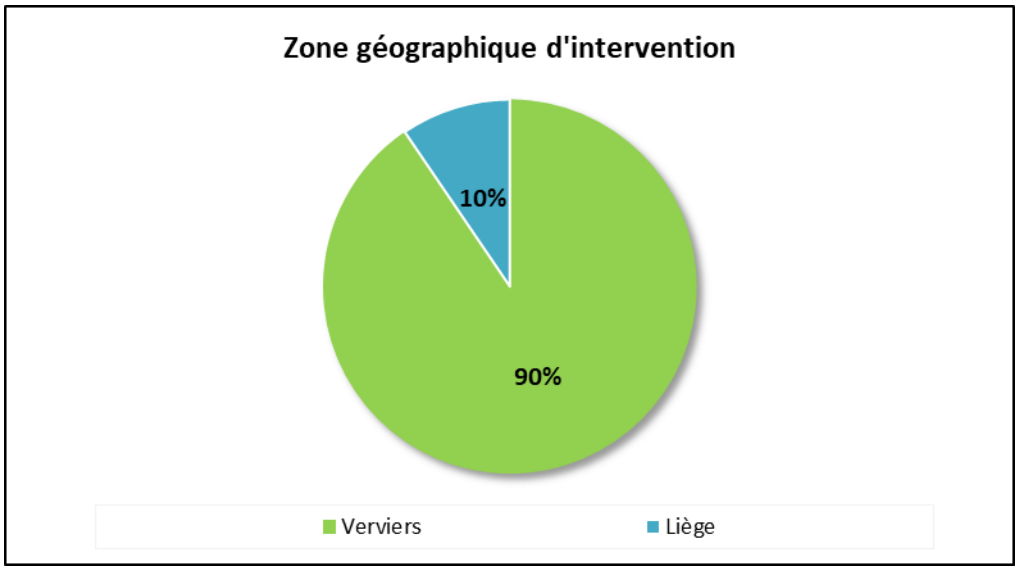

En 2018, 76 bénéficiaires étaient domiciliés dans l'arrondissement de Verviers (71 sur 77 en 2017 soit 92%) et 8 dans l'arrondissement de Liège (6 en 2016 soit 8%).

2.3. Déficiences

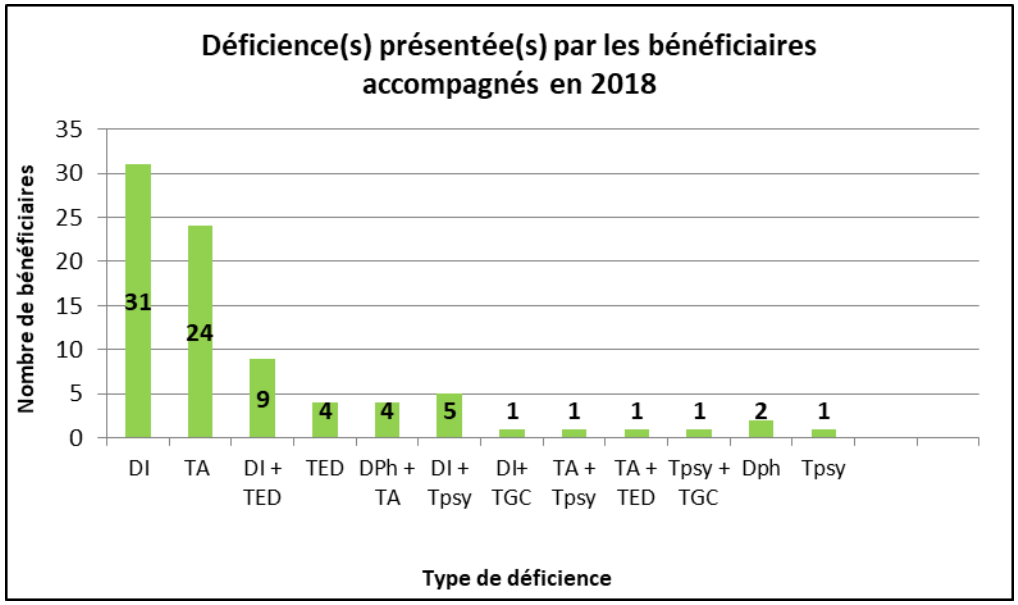

La majorité des bénéficiaires accompagnés en 2018 présentent une déficience unique : soit une déficience intellectuelle soit des troubles de l'apprentissage (en 2017, 26 bénéficiaires présentaient une déficience intellectuelle et 25 des troubles de l'apprentissage).

2.4. Situation scolaire

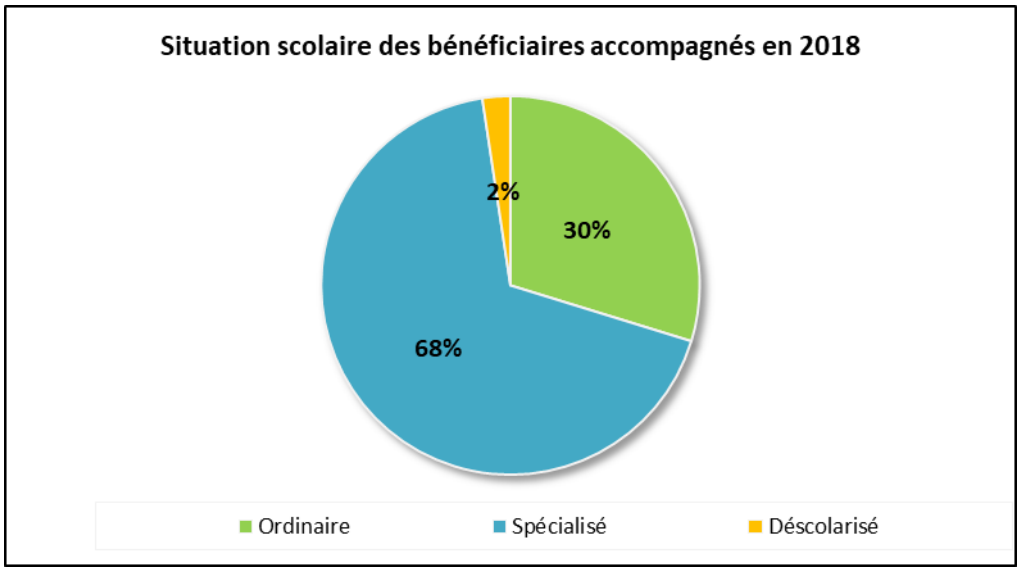

Au 31 décembre 2018 ou au terme de leur accompagnement à Tandem, 2 de nos bénéficiaires étaient déscolarisées (3 en 2017). Pour les autres, 25 étaient scolarisés dans l'ordinaire (31 en 2017 soit 40%) et 57 dans le spécialisé (43 en 2017 soit 56%).

3. Type de projet(s)

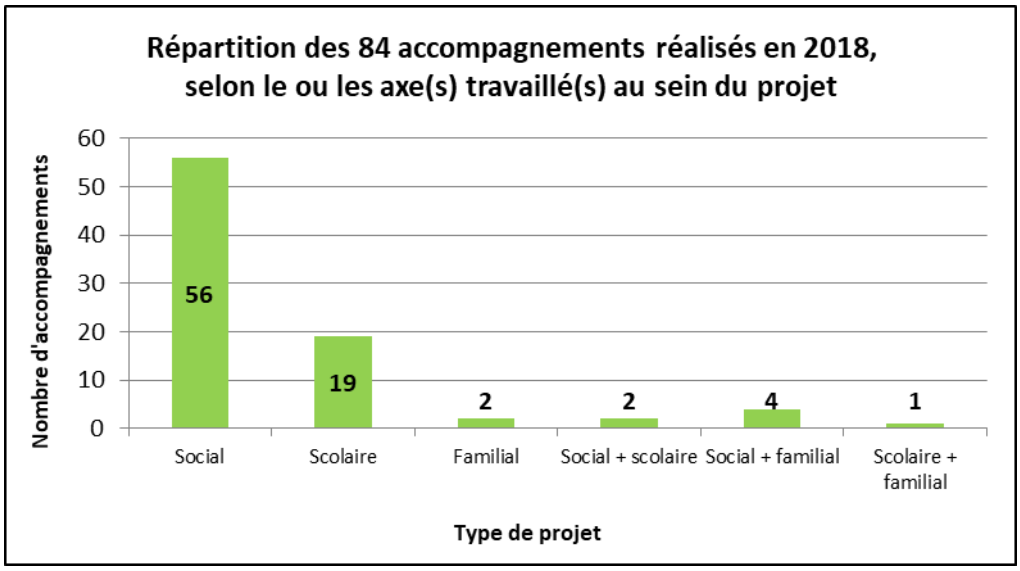

- 6 types de projet émergent, mettant en œuvre un des trois axes de travail (77 accompagnements soit 92% ; 71 en 2017 soit 92% également) ou alliant deux d'entre eux (7 accompagnements soit 8% ; 6 en 2017 soit 8%) ;
- 62 (soit 74%) accompagnements (43 l'an dernier soit 59%) incluent a minima l'axe « intégration sociale » ;
- Comme l'année dernière, les projets portant uniquement sur l'axe d'intégration sociale sont majoritaires (56 accompagnements soit 67% ; 2017 : 39 accompagnements soit 51%) ;
- Suivent les projets s'articulant autour du seul axe scolaire : 19 accompagnements soit 23% (36% 2017 : 36%) et les projets combinant l'axe social et l'axe familial (5% contre 6% en 2017).

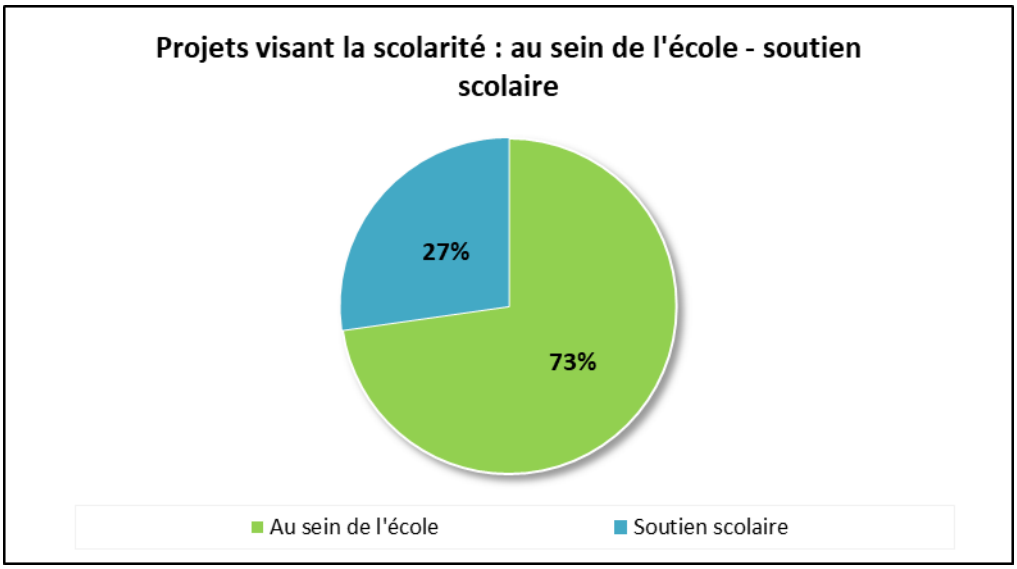

2018 : 16 accompagnements au sein de l'école (contre 17 en 2017 soit 59%) et 6 accompagnements en soutien scolaire (contre 12 en 2017 soit 41%).

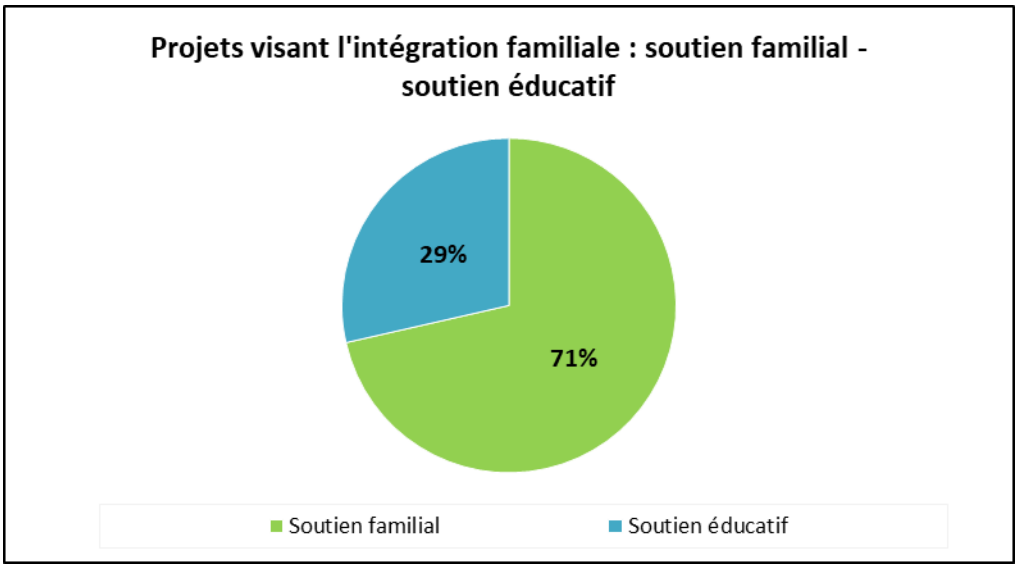

2018 : 5 projets de soutien familial (contre 5 en 2016 soit 44%) et 2 projets de soutien éducatif (contre 4 en 2017 soit 56%).