



R & Search

Research & Search

알앤써치 바로미터 5월 5주차

조사 결과 보고서

2018. 5. 30

I. 조사개요

II. 주요조사결과

1. 대통령 국정 지지율
2. 적합한 차기정치 지도자
3. 지방 선거시 지지정당후보
4. "북미정상회담" 지방선거 영향력
5. 정당지지율

III. 통계표

I. 조사개요

1. 조사 명	R & Search 바로미터 5월5주차 (2018년5월 30일 발표)
2. 조사 기간	▶ 2018년 5월28-29일
3. 조사 방법	▶ 구조화된 설문지를 이용한 무선(100%)RDD 자동응답
4. 조사 대상	▶ 전국 만 19세 이상 성인 남녀
5. 표본 크기	▶ 1002명(가중1000명)
6. 표본 추출	▶ 성, 연령, 지역별 인구 비례 할당 추출
7. 표본 오차	▶ 95% 신뢰수준 $\pm 3.1\%p$
8. 응답 율	▶ 3.3%
9. 조사기관/의뢰처	▶ (주)알앤씨치 / (주)데일리안
10. 통계보정	▶ 성별, 연령별, 지역별 가중 값 부여(셀가중)(2018년 2월말 행정자치부 발표 주민등록 인구 기준) ▶ 자세한 내용은 중앙선거여론조사심의위원회 에서 확인바람

R&Search

연구개발

II. 주요 조사 결과

문재인 대통령 국정 지지율

문1)선생님께서서는 문재인 대통령이 대통령으로서 얼마나 국정운영을 잘하고 있다고 보십니까?

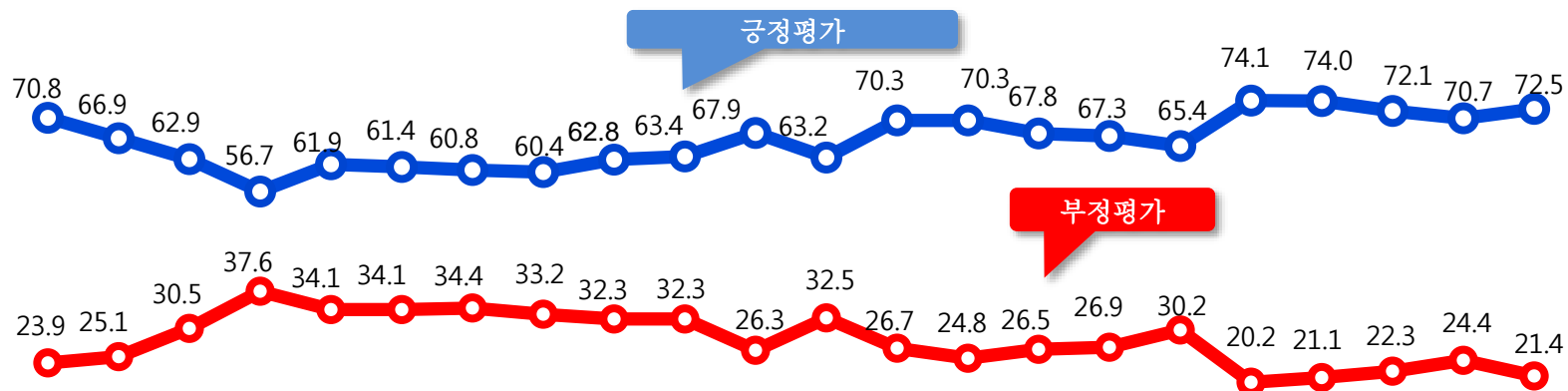
긍정 평가는 72.5%, 부정 평가는 21.4% 로 "2차남북정상회담" 효과로

긍정 평가는 1.8%p 상승하였으며, 부정 평가는 3.0%p 하락하였음.

5주연속 70% 지지율을 유지하고 있는 것으로 조사됨.

"매우 잘하고 있다" 응답은 53.8% 로 직전조사대비 4.2%p 상승, 50%선을 회복함과동시에 최고치를 기록함.

국민 10명중 5명은 문대통령이 "국정운영을 매우 잘하고 있다"고 평가한다는 것은 그만큼 북핵문제 해결에 국민들의 기대감이 높다는 것을 의미함.



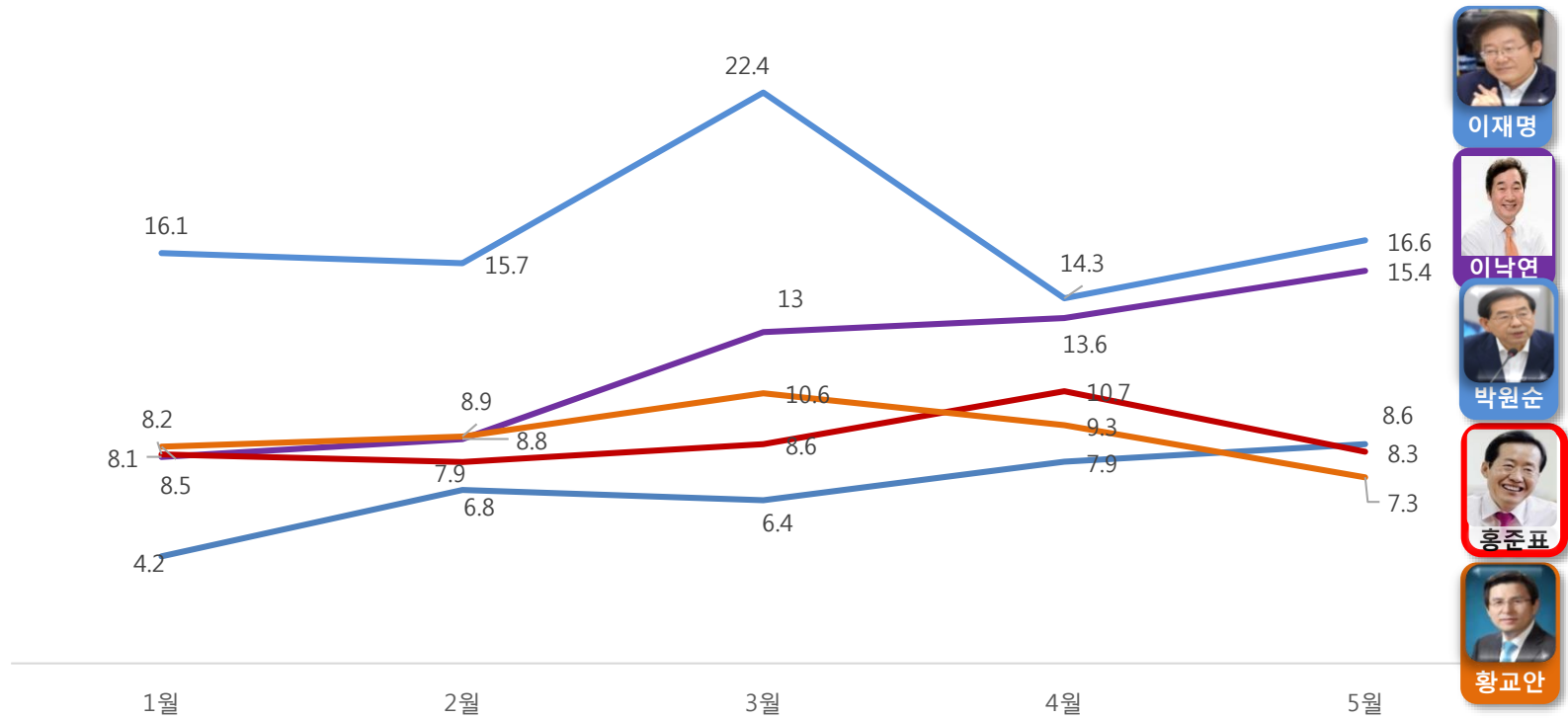
1월1주 1월2주 1월3주 1월4주 1월5주 2월1주 2월2주 2월3주 2월4주 3월1주 3월2주 3월3주 3월4주 4월1주 4월2주 4월3주 4월4주 5월1주 5월2주 5월3주 5월4주 5월5주

차기 정치지도자

문2) 선생님께서는 문재인 대통령 뒤 을 이을 차기 정치지도자는 다음 중 누가 가장 적합하다고 생각하십니까? 호명은 로테이션입니다.

이재명 16.6% > 이낙연 15.4% > 박원순 8.6% > 홍준표 8.3% > 황교안 7.3% > 안철수 6.6% > 유승민 5.8% > 김부겸 5.4%
 심상정 3.4% > 추미애 3.2% 순으로 조사됨.

이번 조사의 특징은 김부겸 장관이 마의 지지율 5%를 돌파하였으며, TK에서 20.4% 지지로 1위로 올라섬.



이재명



이낙연



박원순



홍준표



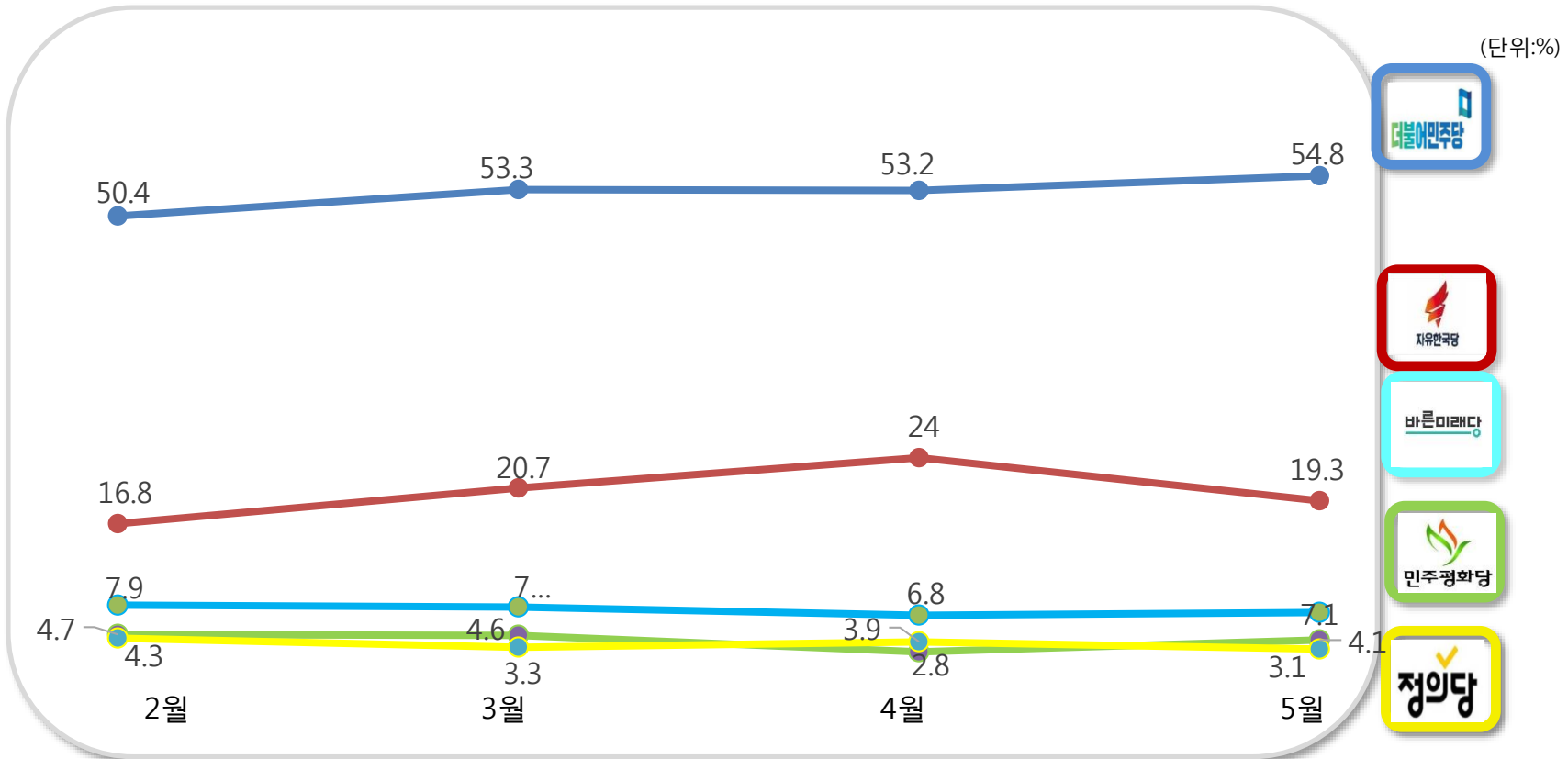
황교안

지방선거시 지지정당후보

문3) 선생님께서는 만약 내일 지방선거가 실시한다면, 어느 정당후보를 지지하시겠습니까? 호명은 로테이션입니다.

민주당의 강세가 여전한 것으로 조사됨.

더민주 54.8% > 자유한국당 19.3% > 바른미래당 7.1% > 민주평화당 4.1% > 정의당 3.1% 순으로 조사됨.

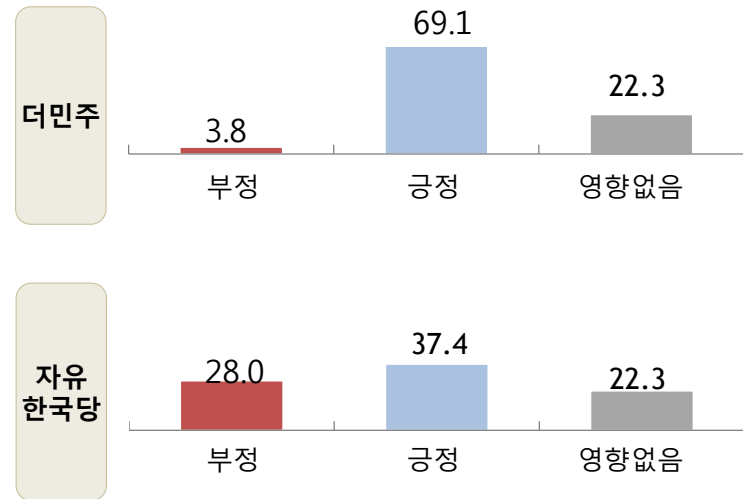
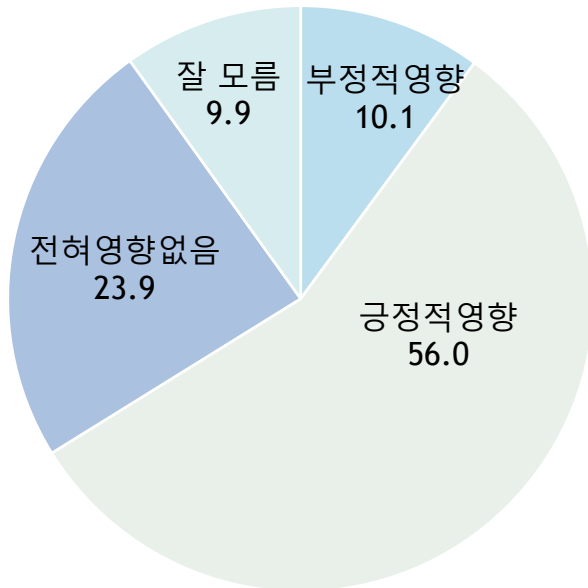


4. "북미정상회담" 지방선거 영향력

문4) 선생님께서는 북미정상회담이 6월 13일 지방선거에 어느 정도 영향이 있다고 생각하십니까?
아니면 영향이 없다고 생각하십니까?

긍정적영향이 있다는 응답이 56% 로 부정적 영향 10.1%보다 압도적으로 높은 것으로 조사됨.
의도된것은 아니지만, 결과적으로 북미/남북정상회담이 이번 지방선거에 영향을 미친 주된 요인으로 보임.

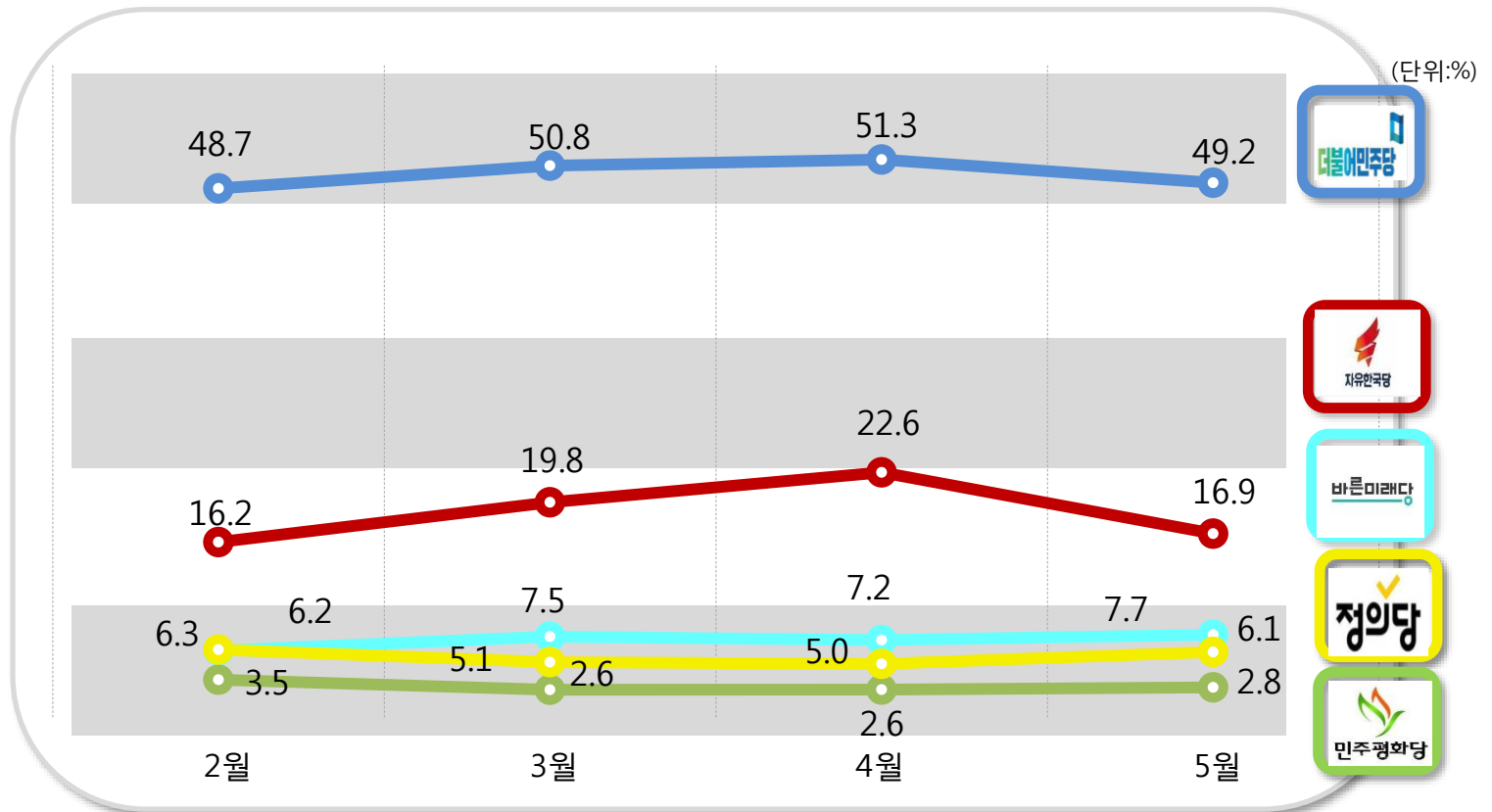
(%)



정당 지지율

문4)선생님께서 지지하시는 정당은 어디이십니까 (호명은 로테이션입니다)

더민주 49.2% > 자유한국당 16.9% > 바른미래당 7.7% > 정의당 6.1% > 민주평화당 2.8% 순으로 조사됨.



R&Search

연구개발

III. 통계표

문1)선생님께서서는 문재인 대통령이 대통령으로서 얼마나 국정운영을 잘하고 있다고 보십니까?

		조사완료 사례수	목표할당 사례수	국정지지율				
				매우 못함	못 하는 편	잘하는 편	매우 잘함	잘 모르겠다
				%	%	%	%	%
전체		1002	1000	9.8	11.6	18.7	53.8	6.1
연령	19세이상20대	108	174	13.4	12.1	17.1	53.5	3.9
	30대	134	172	7.2	6.2	19.2	64.6	2.8
	40대	212	203	7.7	11.8	13.5	62.0	4.9
	50대	281	199	10.2	11.3	20.5	51.8	6.2
	60세 이상	267	252	10.4	15.1	22.1	41.7	10.6
성	남성	677	496	12.1	12.7	16.3	53.8	5.0
	여성	325	504	7.5	10.6	21.0	53.8	7.1
지역	서울	231	195	8.0	13.2	18.0	55.0	5.9
	경기/인천	290	301	10.1	7.2	17.8	58.2	6.6
	대전/충청/세종	102	105	5.3	12.9	26.8	48.8	6.3
	강원/제주	44	43	17.7	17.5	34.2	28.5	2.0
	부산/울산/경남	132	155	14.7	15.6	15.7	44.7	9.3
	대구/경북	101	101	13.1	19.1	17.8	44.1	5.9
	전남/광주/전북	102	100	2.9	4.3	13.0	78.2	1.5
지지정당	더불어 민주당	485	492	1.1	1.0	14.4	81.8	1.6
	자유한국당	187	169	34.1	37.6	13.8	4.4	10.1
	바른미래당	72	77	10.6	30.0	26.9	24.0	8.6
	민주평화당	29	28	14.1	-	29.3	51.5	5.1
	정의당	72	61	8.4	7.0	20.2	53.9	10.5
	기타정당	19	16	23.1	6.2	44.4	21.3	4.9
	지지정당 없음	129	149	9.2	12.0	29.3	38.4	11.0
	잘 모름	9	8	-	20.5	6.6	20.8	52.1

문2) 선생님께서는 문재인 대통령 뒤 을 이을 차기 정치지도자는 다음 중 누가 가장 적합하다고 생각하십니까?
호명은 로테이션입니다

		조사완료 사례수	목표할당 사례수	차기 정치지도자												
				김부겸	박원순	심상정	안철수	유승민	이낙연	이재명	추미애	홍준표	황교안	기타 후보	지지 후보없음	잘 모름
				%	%	%	%	%	%	%	%	%	%	%	%	
전체		1002	1000	5.4	8.6	3.4	6.6	5.8	15.4	16.6	3.2	8.3	7.3	1.9	14.5	3.0
연령	19세이상20대	108	174	7.8	8.5	5.9	6.4	10.7	17.4	14.7	3.4	6.5	1.8	1.6	13.9	1.5
	30대	134	172	1.6	5.6	1.6	3.7	5.8	26.0	19.3	2.4	5.0	1.6	1.2	21.2	4.9
	40대	212	203	5.4	7.0	2.5	8.3	2.2	16.7	21.9	2.4	6.0	8.9	4.7	12.0	1.9
	50대	281	199	5.9	9.0	5.1	7.1	5.9	11.2	17.8	3.5	8.1	9.5	1.6	11.2	4.1
	60세 이상	267	252	6.0	11.9	2.2	6.9	5.1	9.0	10.9	4.0	13.7	11.7	0.7	15.1	2.7
성	남성	677	496	5.0	10.3	3.4	5.4	6.0	15.1	19.6	2.9	9.8	6.0	1.8	12.5	2.3
	여성	325	504	5.8	7.0	3.4	7.8	5.6	15.7	13.7	3.5	6.7	8.5	2.1	16.5	3.6
지역	서울	231	195	3.4	7.2	5.8	8.3	5.0	17.0	16.3	7.0	4.5	8.3	1.7	13.1	2.2
	경기/인천	290	301	4.5	7.3	4.0	4.5	6.4	12.7	24.8	2.1	7.0	5.6	2.2	15.9	2.8
	대전/충청/세종	102	105	4.9	8.9	2.7	16.1	8.0	10.8	15.1	0.7	6.2	7.9	1.0	12.0	5.8
	강원/제주	44	43	4.5	6.7	3.7	13.0	9.9	8.8	6.0	7.2	7.2	4.7	-	23.3	5.0
	부산/울산/경남	132	155	1.3	6.5	2.2	0.9	5.8	21.9	14.8	1.9	18.9	10.3	3.5	9.6	2.4
	대구/경북	101	101	20.4	7.2	2.3	3.9	5.3	9.8	7.3	-	9.7	12.6	1.4	17.2	3.0
	전남/광주/전북	102	100	4.5	20.7	0.4	8.2	1.4	23.4	10.8	5.2	4.2	0.5	1.3	17.0	2.2
지지정당	더불어 민주당	485	492	7.2	14.0	2.2	3.2	3.5	24.1	23.2	4.8	0.9	0.6	1.8	11.4	3.1
	자유한국당	187	169	2.3	0.3	1.4	7.8	5.3	1.5	2.9	1.1	40.0	21.1	2.1	11.8	2.4
	바른미래당	72	77	2.2	3.9	1.6	30.5	27.6	2.5	8.9	4.6	3.9	4.7	-	9.7	-
	민주평화당	29	28	4.5	12.6	-	-	-	9.6	20.9	2.2	4.0	6.4	8.4	24.7	6.8
	정의당	72	61	3.0	6.7	17.6	2.9	5.6	5.2	30.6	2.8	3.6	3.8	1.5	14.6	2.2
	기타정당	19	16	4.5	13.1	11.7	12.4	4.9	3.9	4.6	-	3.0	18.1	7.7	11.5	4.5
	지지정당 없음	129	149	6.1	3.0	4.6	5.4	4.3	15.0	10.2	0.3	2.2	14.6	1.8	29.2	3.4
	잘 모름	9	8	-	-	-	21.6	-	22.5	4.9	-	7.9	13.1	-	7.4	22.5

문3) 선생님께서는 만약 내일 지방선거가 실시된다면,어느 정당후보를 지지하시겠습니까? 호명은 로테이션입니다.

		조사완료 사례수	목표할당 사례수	지방선거 지지정당후보							
				더불어 민주당	자유 한국당	바른 미래당	민주 평화당	정의당	기타정당	지지 정당없음	잘 모 름
				%	%	%	%	%	%	%	%
전체		1002	1000	54.8	19.3	7.1	4.1	3.1	2.5	8.1	1.0
연령	19세이상20대	108	174	54.5	12.1	11.8	2.2	3.1	2.7	13.7	-
	30대	134	172	68.3	9.5	7.0	2.7	3.1	1.9	6.5	0.8
	40대	212	203	60.1	22.1	2.1	3.9	2.9	3.3	5.1	0.3
	50대	281	199	50.7	26.5	7.0	4.7	3.8	1.9	3.6	1.8
	60세이상	267	252	44.8	23.0	7.8	6.0	2.8	2.7	11.2	1.8
성	남성	677	496	52.8	21.2	9.2	4.2	4.1	2.8	4.8	1.1
	여성	325	504	56.8	17.5	5.0	4.0	2.2	2.3	11.3	1.0
지역	서울	231	195	55.5	15.1	8.2	2.2	4.5	2.5	10.7	1.2
	경기/인천	290	301	60.9	16.3	6.4	3.8	2.4	2.5	7.0	0.7
	대전/충청/세종	102	105	49.1	23.3	8.5	2.7	5.6	1.0	9.7	-
	강원/제주	44	43	41.0	36.7	7.6	3.9	-	1.0	9.7	-
	부산/울산/경남	132	155	44.4	28.8	5.4	5.6	2.7	4.5	5.9	2.7
	대구/경북	101	101	45.6	23.3	6.6	8.3	2.4	0.8	11.9	1.1
	전남/광주/전북	102	100	72.2	6.1	8.3	3.6	2.6	3.6	3.1	0.5
지지정당	더불어 민주당	485	492	88.4	2.7	1.3	3.2	1.8	0.5	1.5	0.4
	자유한국당	187	169	4.2	86.1	6.2	1.3	0.2	0.3	1.2	0.6
	바른 미래당	72	77	23.8	9.4	54.7	4.2	0.7	3.2	4.1	-
	민주평화당	29	28	34.4	14.1	-	48.6	2.9	-	-	-
	정의당	72	61	42.9	5.1	4.3	5.5	28.2	3.8	9.3	0.8
	기타정당	19	16	8.0	9.1	5.0	-	-	73.4	4.5	-
	지지정당 없음	129	149	33.9	11.0	5.8	1.8	2.0	3.5	40.2	1.8
	잘 모름	9	8	-	21.0	-	-	6.6	-	21.6	50.8

문4)선생님께서서는 **북미정상회담이 6월13일** 지방선거에 어느 정도 영향이 있다고 생각하십니까?아니면 영향이 없다고 생각하십니까?

		조사완료 사례수	목표할당 사례수	"북미정상회담"영향력			
				부정적영향	긍정적영향	영향없음	잘모름
				%	%	%	%
전체		1002	1000	10.1	56.0	23.9	9.9
연령	19세이상20대	108	174	10.7	55.0	20.0	14.3
	30대	134	172	10.0	60.1	24.0	6.0
	40대	212	203	9.8	56.6	27.6	6.0
	50대	281	199	10.7	56.0	26.6	6.7
	60세 이상	267	252	9.7	53.5	21.5	15.2
성	남성	677	496	10.8	55.2	28.2	5.9
	여성	325	504	9.5	56.9	19.8	13.9
지역	서울	231	195	7.6	62.6	22.5	7.2
	경기/인천	290	301	10.3	55.3	27.1	7.3
	대전/충청/세종	102	105	5.1	59.4	24.0	11.5
	강원/제주	44	43	29.0	40.2	28.8	2.0
	부산/울산/경남	132	155	11.4	52.3	18.2	18.2
	대구/경북	101	101	13.1	43.4	24.9	18.6
	전남/광주/전북	102	100	6.9	67.2	22.9	2.9
지지정당	더불어 민주당	485	492	3.8	69.1	22.3	4.7
	자유한국당	187	169	28.0	37.4	23.3	11.3
	바른미래당	72	77	12.4	46.9	28.1	12.7
	민주평화당	29	28	9.2	74.0	12.7	4.0
	정의당	72	61	7.7	54.2	30.8	7.3
	기타정당	19	16	8.0	54.0	38.0	-
	지지정당 없음	129	149	10.5	36.4	26.6	26.6
	잘 모름	9	8	20.3	52.2	4.9	22.5

문5) 선생님께서 현재 지지하시는 정당은 다음중 어디이십니까? 호명은 로테이션입니다.

		조사완료 사례수	목표할당 사례수	지지정당							
				더불어 민주당	자유 한국당	바른 미래당	민주 평화당	정의당	기타정당	지지 정당 없음	잘 모름
				%	%	%	%	%	%	%	%
전체		1002	1000	49.2	16.9	7.7	2.8	6.1	1.6	14.9	0.8
연령	19세이상20대	108	174	48.2	10.3	11.1	1.2	6.6	-	22.6	-
	30대	134	172	60.7	7.3	7.9	4.2	5.3	1.2	13.1	0.4
	40대	212	203	52.5	16.7	2.6	3.6	8.4	3.3	12.9	-
	50대	281	199	45.2	23.7	7.4	1.8	8.1	2.6	9.4	1.9
	60세이상	267	252	42.5	23.0	9.4	3.2	2.7	1.0	16.8	1.4
성	남성	677	496	48.3	18.7	8.3	3.0	7.5	1.7	12.0	0.6
	여성	325	504	50.1	15.2	7.0	2.7	4.7	1.6	17.8	0.9
지역	서울	231	195	54.0	11.6	7.5	2.2	7.7	0.6	15.0	1.5
	경기/인천	290	301	49.1	14.5	6.8	2.9	5.1	2.0	18.9	0.6
	대전/충청/세종	102	105	45.0	19.3	14.4	1.5	8.3	0.5	11.0	-
	강원/제주	44	43	38.4	19.0	9.0	9.8	9.9	1.0	12.9	-
	부산/울산/경남	132	155	41.8	29.3	4.6	3.3	2.8	2.0	15.1	1.1
	대구/경북	101	101	43.3	25.4	5.1	2.0	6.4	1.6	15.3	0.8
	전남/광주/전북	102	100	66.6	3.8	10.1	2.2	6.6	3.5	6.7	0.5