



R & Search  
Research & Search

## “한국경제체감 실태조사”

2018. 8. 14

## I. 조사개요

## II. 주요조사결과

1. 자신의 경제상태인식
2. 한국경제인식도
3. 한국경제의 1차적인 책임소재
4. 대통령다음으로 경제 총괄 책임자
5. 삼성투자발표관련
6. 문재인대통령 규제완화 찬/반 여부
7. 폭염 관련 전기요금 인하 만족도

## III. 통계표

## I. 조사개요

1. 조사 명	한국경제 실태조사
2. 조사 기간	▶ 2018년 8월12-13일
3. 조사 방법	▶ 구조화된 설문지를 이용한 무선(100%)RDD 자동응답
4. 조사 대상	▶ 전국 만 19세 이상 성인 남녀
5. 표본 크기	▶ 1174명(가중1100명)
6. 표본 추출	▶ 성, 연령, 지역별 인구 비례 할당 추출
7. 표본 오차	▶ 95% 신뢰수준 $\pm 2.9\%p$
8. 응답 율	▶ 6.3%
9. 조사기관/의뢰처	▶ (주) 알앤씨치 / (주) 아시아투데이
10. 통계보정	▶ 성별, 연령별, 지역별 가중 값 부여(셀가중)(2018년 7월말 행정자치부 발표 주민등록 인구 기준) ▶ 자세한 내용은 알앤씨치( <a href="http://www.rnch.co.kr">www.rnch.co.kr</a> )에서 확인바람

R&Search

연구개발

## II. 주요 조사 결과

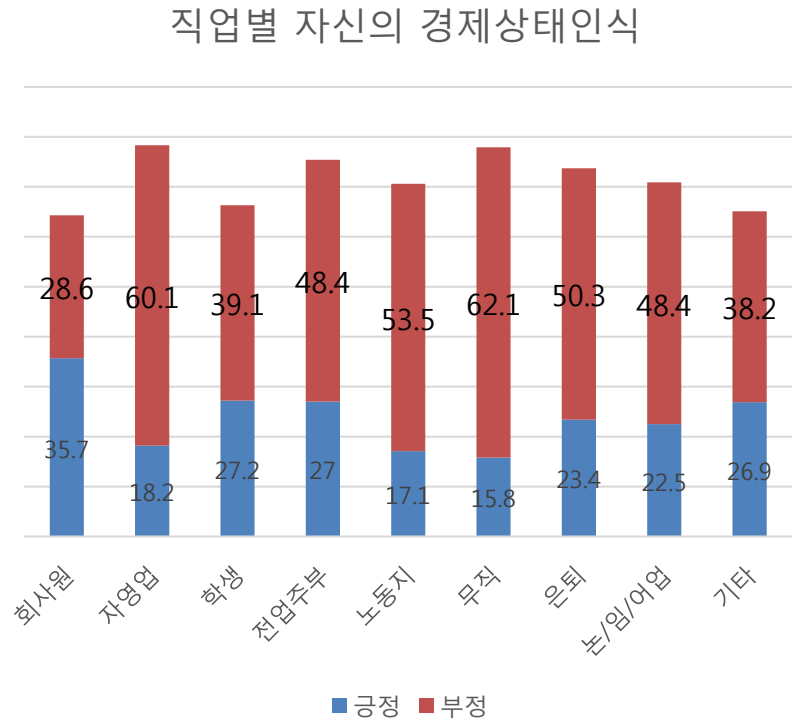
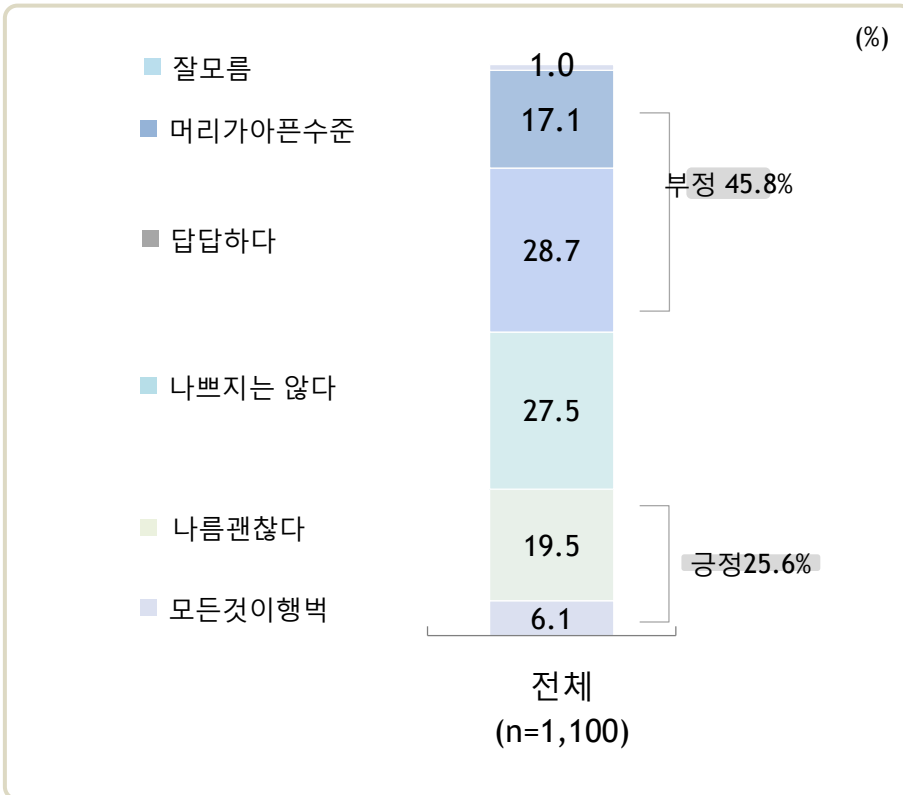
# 자신의 경제상태 인식

문1) 먼저, 선생님의 현재 경제 상태는 ?

국민의 4할 이상이 자신의 경제상태를(내재화된인식) 부정적인 상태로 인식

-> 경제상태와 직업간의 상관성이 매우 높음

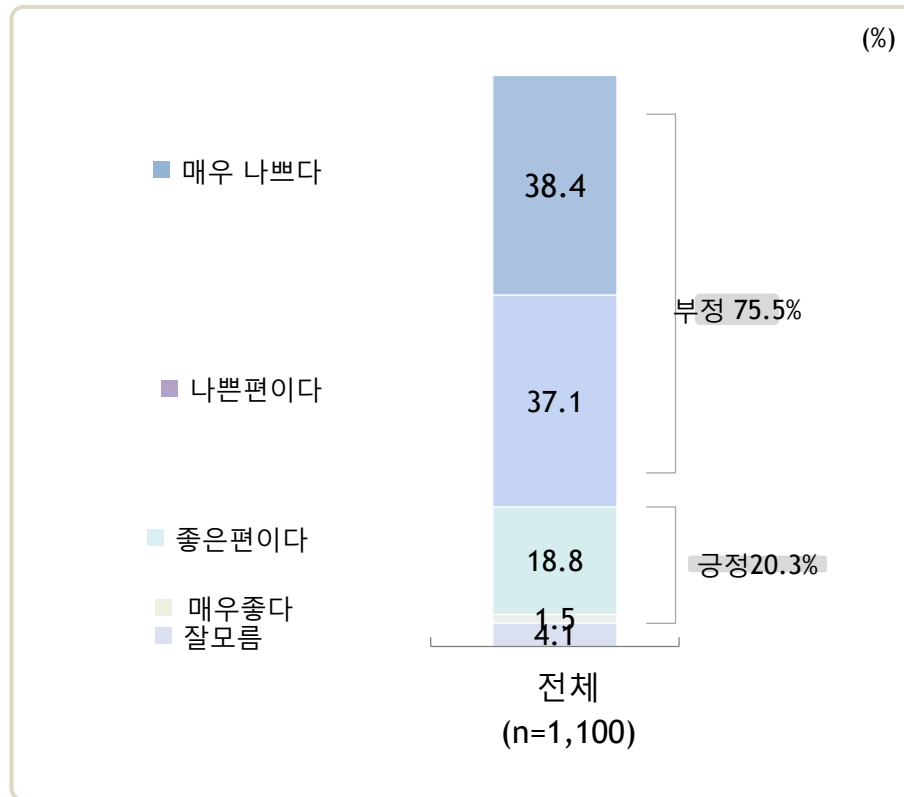
자영업층에서는 60.1%가 본인의 경제상태를 부정적으로 생각하는 것으로 조사됨.



# 한국경제상태 인식

문2) 그럼, 현재 우리나라경제 상태는 ?

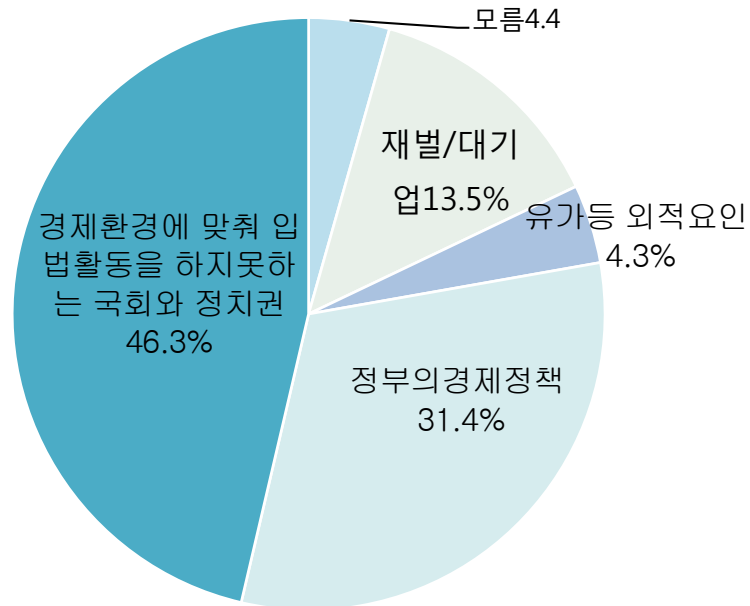
국민의 7할 이상이 한국경제상태를(내재화된인식) 부정적인 상태로 인식하는것으로 조사됨.  
 -> 자영업층에서는 85%, 물가등의 영향으로 전업주부층에서도 80.8%가 한국경제상태를 부정적으로 생각하는 것으로 조사됨



## 한국경제문제의 일차적 책임

문3) 현재 한국경제의 어려움의 1차적인 책임은 누구에게 있다고 생각하십니까?

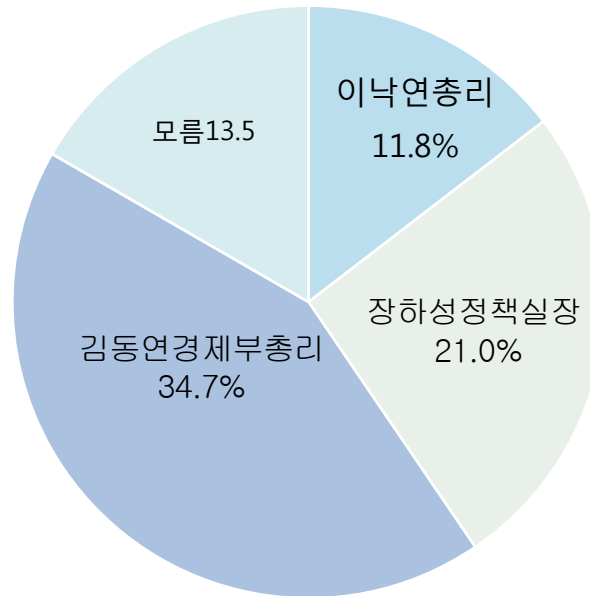
경제문제의 1차적인 책임은 정치권으로 조사되었지만, 정부의 경제정책도 31.4%로 조사됨.  
->국민 7할은 (77.7%) 외적요인(4.3%) 보다는 내적요인때문에 우리경제가 어렵다고 생각하는 것으로 조사됨.



## 대통령다음으로 경제총괄책임자

문4) 선생님께서는 우리나라경제총괄책임자는 대통령다음으로 누구라고 생각

김동연부총리 34.7% > 장하성실장 21.0% 순으로 조사되었지만,  
"없다" 는 응답도 19.0% 로 "경제 control tower" 가 없다고 생각하는 것으로 조사됨.  
->회사원층에서는 42.5% 가 김부총리 18.1%가 장하성실장을 책임자라고 생각하는 반면,  
자영업층에서는 39%가 김부총리, 28.5%가 장실장을 책임자라고 생각하는 것으로 조사됨.



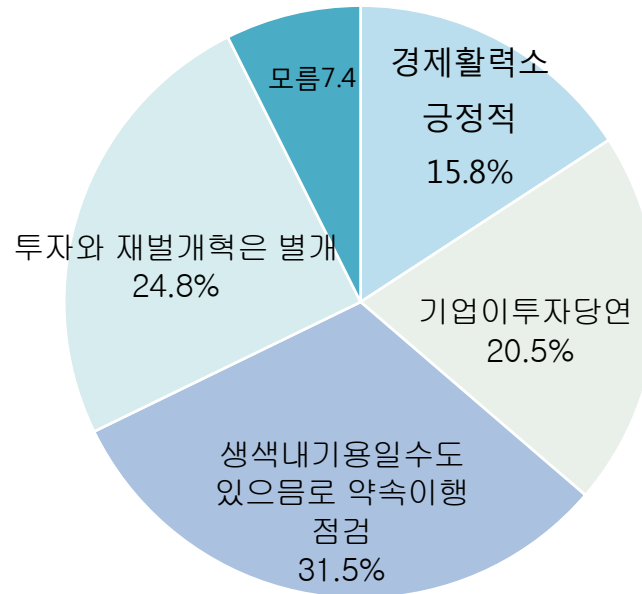


## 삼성의 투자계획

문5) 삼성이 발표한 3년간 약 180조 투자 계획에 관하여 어떻게 생각하십니까?

“약속이행이 먼저다”는 응답이 31.5%로 가장 높게 조사되었으며,  
경제활력소로서 긍정적이다는 응답은 15.8%로 조사됨.

->은퇴자와 농/임/어업층에서는 3할 이상이 긍정적이라고 생각하는 것으로 조사됨.



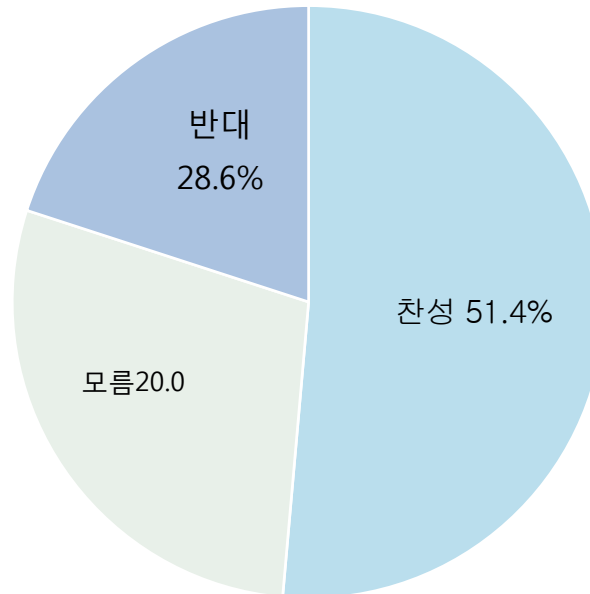
## 규제완화 주장 찬/반 여부

문6) 그럼, 선생님께서는 문재인대통령이 대선공약후퇴라는 일부의 비판에도 불구하고 규제완화를 주장하는 것에 대하여 어떻게 생각하십니까?

국민 과반 이상이 규제완화를 찬성하는 것으로 조사됨. 반대의견은 28.6% 이지만, 유보층도 20%로 매우 높게 조사됨.

특히 회사원층에서는 65% 가 찬성하는 것으로 조사되었으며, 자영업층에서도 52.2% 가 찬성하는 것으로 조사됨.

학생층에서는 찬반의견이 엇비슷하게 조사됨.



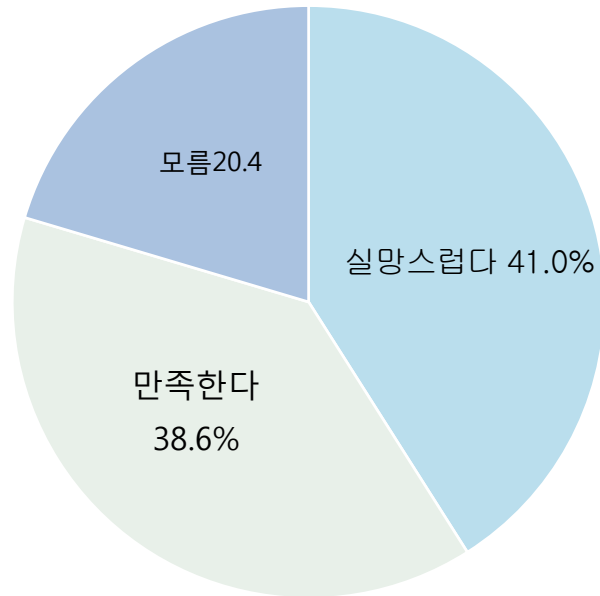
## 전기요금 인하 만족도

문7) 선생님께서는 정부가 발표한 전기요금 인하 건에 대하여 어떻게 생각하십니까?

만족과/불만족이 엇비슷하게 조사되었지만, 유보층도 20.4%로 향후 전기요금 고지 이후 여론의 향방이 결정될 것 같음.

특히 30대에서는 과반이 만족(51.6%)한다는 반면, 50대에서는 실망스럽다는 의견(49.6%)이 과반이 넘는 것으로 조사됨.

특히 회사원층에서는 만족(44.7%)과/불만족(44.9%)이 엇비슷하게 조사되었지만 자영업(52.4%)/은퇴 층(50.6%)에서는 불만족도가 과반이 넘는 것으로 조사됨.



R&Search

연구개발

III. 통계표

## 응답자 특성

		조사완료		목표할당		가중값배율
		사례수	비율	사례수	비율	
(응답자의 수)		1174	100	1100	100	1.0
연령	19세이상20대	149	12.7	191	17.4	1.3
	30대	111	9.5	187	17.0	1.7
	40대	200	17.0	220	20.0	1.1
	50대	355	30.2	220	20.0	0.6
	60세이상	359	30.6	281	25.5	0.8
성	남성	822	70.0	545	49.6	0.7
	여성	352	30.0	555	50.4	1.6
지역	서울	306	26.1	214	19.5	0.7
	경기/인천	346	29.5	333	30.3	1.0
	대전/충청/세종	123	10.5	116	10.5	0.9
	강원/제주	48	4.1	47	4.3	1.0
	부산/울산/경남	150	12.8	170	15.5	1.1
	대구/경북	100	8.5	110	10.0	1.1
	전남/광주/전북	101	8.6	110	10.0	1.1

# 문1) 먼저, 선생님의 현재 경제 상태는 ?

		조사완료 사례수	목표할당 사례수	자신의 경제상태 인식도							
				모든것이 행복(1)	나름괜찮다 (2)	(1)+(2) 긍정	나쁘지는 않다(3)	답답하다 (4)	머리가 아픈 수준이다(5)	(4)+(5) 부정	잘모름
				%	%	%	%	%	%	%	%
전체		1174	1100	6.1	19.5	25.6	27.5	28.7	17.1	45.8	1.0
연령	19세이상20대	149	191	7.7	18.1	25.8	24.7	27.6	19.0	46.6	2.9
	30대	111	187	6.5	21.8	28.3	39.3	15.5	16.9	32.4	-
	40대	200	220	6.0	21.2	27.2	30.1	28.7	13.8	42.5	0.3
	50대	355	220	5.5	21.2	26.7	23.6	31.2	16.7	47.9	1.8
	60세 이상	359	281	5.2	16.5	21.7	22.7	36.3	18.8	55.1	0.5
성	남성	822	545	8.8	16.0	24.7	28.4	28.5	17.4	45.9	0.9
	여성	352	555	3.4	23.1	26.5	26.6	28.9	16.8	45.7	1.2
지역	서울	306	214	7.1	21.2	28.3	30.4	24.1	17.1	41.2	0.1
	경기/인천	346	333	6.5	22.3	28.8	29.3	27.7	12.4	40.1	1.8
	대전/충청/세종	123	116	4.3	15.2	19.5	28.0	29.3	21.5	50.8	1.6
	강원/제주	48	47	3.6	29.8	33.4	15.2	36.6	13.3	50.0	1.4
	부산/울산/경남	150	170	6.1	14.3	20.4	25.7	30.0	23.2	53.3	0.7
	대구/경북	100	110	4.6	15.4	19.9	23.2	32.0	24.4	56.4	0.4
	전남/광주/전북	101	110	7.3	20.4	27.7	28.6	31.2	11.5	42.7	1.1
직업	회사원	323	316	7.2	28.5	35.7	34.7	18.2	10.5	28.6	1.0
	자영업	300	247	6.5	11.7	18.2	21.5	34.5	25.7	60.1	0.1
	학생	46	49	10.5	16.8	27.2	33.7	27.5	11.6	39.1	-
	전업주부	128	190	4.3	22.7	27.0	23.2	36.1	12.4	48.4	1.4
	노동자	140	113	2.6	14.5	17.1	27.6	39.8	13.7	53.5	1.8
	무직	87	72	4.6	11.2	15.8	17.8	29.4	32.7	62.1	4.3
	은퇴	47	28	7.3	16.2	23.4	25.2	28.7	21.6	50.3	1.1
	논/임/어업	23	17	3.9	18.6	22.5	29.1	29.3	19.1	48.4	-
	기타	80	68	8.5	18.4	26.9	34.9	17.4	20.7	38.2	-

## 문2) 그럼, 현재 우리나라경제 상태는 ?

		조사완료 사례수	목표할당 사례수	한국경제 상태 인식도						
				매우좋다 (1)	좋은편이다 (2)	(1)+(2) 긍정	나쁜편이다 (3)	매우나쁘다 (4)	(3)+(4) 부정	잘모름
				%	%	%	%	%	%	%
전체		1174	1100	1.5	18.8	20.3	37.1	38.4	75.5	4.1
연령	19세이상20대	149	191	2.3	18.6	20.9	32.4	43.3	75.7	3.4
	30대	111	187	3.2	25.1	28.3	36.8	31.6	68.4	3.4
	40대	200	220	0.7	22.6	23.3	38.7	33.9	72.6	4.2
	50대	355	220	1.7	16.2	17.9	39.3	39.1	78.4	3.6
	60세 이상	359	281	0.4	13.8	14.2	37.7	42.8	80.5	5.3
성	남성	822	545	2.5	19.6	22.1	35.4	40.3	75.7	2.2
	여성	352	555	0.6	18.0	18.6	38.8	36.6	75.4	6.0
지역	서울	306	214	3.0	22.0	25.0	38.1	33.4	71.5	3.5
	경기/인천	346	333	0.9	20.0	21.0	37.7	34.4	72.1	7.0
	대전/충청/세종	123	116	-	16.2	16.2	38.0	43.5	81.6	2.2
	강원/제주	48	47	2.9	16.9	19.8	47.8	31.6	79.5	0.7
	부산/울산/경남	150	170	1.1	11.2	12.3	40.4	45.9	86.4	1.4
	대구/경북	100	110	2.0	16.6	18.6	26.7	49.9	76.7	4.7
	전남/광주/전북	101	110	1.8	26.4	28.2	33.4	34.8	68.3	3.6
직업	회사원	323	316	2.7	27.5	30.2	36.5	30.6	67.1	2.7
	자영업	300	247	0.9	12.2	13.1	31.6	53.4	85.0	1.9
	학생	46	49	2.8	23.0	25.8	46.1	23.6	69.7	4.4
	전업주부	128	190	-	12.6	12.6	40.1	40.7	80.8	6.6
	노동자	140	113	2.5	19.7	22.2	37.9	37.0	74.8	3.0
	무직	87	72	1.5	15.6	17.1	34.3	38.8	73.1	9.8
	은퇴	47	28	2.4	16.2	18.6	31.7	38.0	69.8	11.7
	논/임/어업	23	17	-	36.5	36.5	35.1	28.4	63.5	-
기타	80	68	-	15.4	15.4	49.9	29.3	79.3	5.3	

### 문3) 현재 한국경제의 어려움의 1차적인 책임은 누구에게 있다고 생각하십니까?

		조사완료 례수	사	목표할당 사례수	한국경제어려움의 1차적 책임				
					재벌/대기업	유가등 외적경제상황	정부의 경제정책	경제환경에 맞 춰 입법활동을 하지못하는 국 회와 정치권	잘모름
					%	%	%	%	%
전체		1174		1100	13.5	4.3	31.4	46.3	4.4
연령	19세이상20대	149		191	19.5	0.8	33.1	39.4	7.3
	30대	111		187	17.5	2.1	25.8	50.7	4.0
	40대	200		220	18.9	6.7	28.0	41.8	4.4
	50대	355		220	9.1	7.8	36.3	43.7	3.2
	60세 이상	359		281	5.8	3.7	33.0	53.7	3.8
성	남성	822		545	13.2	4.5	33.3	44.9	4.1
	여성	352		555	13.7	4.2	29.7	47.7	4.7
지역	서울	306		214	14.8	2.1	28.0	50.6	4.5
	경기/인천	346		333	14.7	7.2	32.7	42.7	2.8
	대전/충청/세종	123		116	9.0	2.2	40.3	43.8	4.8
	강원/제주	48		47	14.1	2.1	22.6	49.3	11.9
	부산/울산/경남	150		170	9.0	5.8	32.0	45.4	7.7
	대구/경북	100		110	17.0	1.5	37.2	42.8	1.5
	전남/광주/전북	101		110	15.0	3.6	22.3	55.4	3.8
직업	회사원	323		316	20.3	5.0	32.5	40.1	2.1
	자영업	300		247	9.5	3.0	40.2	44.4	2.9
	학생	46		49	18.6	2.9	21.0	42.5	15
	전업주부	128		190	6.8	3.1	24.9	59.0	6.3
	노동자	140		113	15.9	8.1	24.7	46.6	4.8
	무직	87		72	8.7	2.3	24.9	56.5	7.7
	은퇴	47		28	9.9	6.6	52.3	31.2	0
	논/임/어업	23		17	3.4	8.9	32.2	52.7	2.8
	기타	80		68	16.1	4.6	29.8	43.3	6.2



# 문4) 선생님께서는 우리나라경제총괄책임자는 대통령다음으로 누구라고 생각하십니까?



		조사완료 례수	사 목표할당 사례수	대통령 다음으로 한국경제 총괄 책임자				
				이낙연	장하상	김동연	없다	잘모름
				%	%	%	%	%
전체		1174	1100	11.8	21.0	34.7	19.0	13.5
연령	19세이상20대	149	191	15.6	17.6	33.1	20.9	12.8
	30대	111	187	8.8	18.4	35.6	22.9	14.3
	40대	200	220	10.9	23.9	36.4	17.3	11.4
	50대	355	220	10.9	21.6	36.1	18.7	12.7
	60세 이상	359	281	12.6	22.2	32.6	16.7	15.8
성	남성	822	545	12.9	23.1	36.5	17.7	9.8
	여성	352	555	10.8	18.9	32.8	20.3	17.2
지역	서울	306	214	11.7	20.3	32.3	16.5	19.1
	경기/인천	346	333	12.7	20.7	38.5	14.7	13.4
	대전/충청/세종	123	116	6.6	21.2	36.7	21.9	13.5
	강원/제주	48	47	4.3	14.5	46.0	25.1	10.0
	부산/울산/경남	150	170	12.7	23.5	33.5	17.4	12.9
	대구/경북	100	110	10.7	23.8	31.2	26.4	7.8
	전남/광주/전북	101	110	18.0	18.8	26.0	26.2	11.1
	기타	80	68	11.3	13.3	38.6	20.6	16.2
직업	회사원	323	316	9.7	18.1	42.5	20.8	8.8
	자영업	300	247	9.5	28.5	39.0	14.8	8.1
	학생	46	49	15.5	20.3	28.4	14.8	21.0
	전업주부	128	190	14.6	19.7	26.2	18.2	21.3
	노동자	140	113	15.2	19.8	21.7	28.0	15.2
	무직	87	72	17.8	19.8	30.9	15.6	15.9
	은퇴	47	28	7.3	23.3	41.8	17.7	9.9
	논/임/어업	23	17	3.4	20.7	13.7	17.5	44.6
	기타	80	68	11.3	13.3	38.6	20.6	16.2

# 문5) 삼성이 발표한 3년간 약 180조 투자 계획에 관하여 어떻게 생각하십니까?

		조사완료 사례수	목표할당 사례수	삼성투자발표				
				경제활력소 긍정적	기업투자당연	생색내기용 약속이행 점검	투자과 재벌개혁은 별개	잘모름
				%	%	%	%	%
전체		1174	1100	15.8	20.5	31.5	24.8	7.4
연령	19세이상20대	149	191	12.9	20.3	31.3	26.1	9.5
	30대	111	187	11.9	19.7	32.7	31.9	3.8
	40대	200	220	17.1	18.0	32.9	26.4	5.6
	50대	355	220	18.4	21.8	32.3	21.1	6.3
	60세 이상	359	281	17.1	22.1	29.2	20.8	10.7
성	남성	822	545	19.6	19.1	33.9	21.5	5.8
	여성	352	555	12.0	21.8	29.1	28.0	9.0
지역	서울	306	214	19.9	23.4	26.4	24.5	5.7
	경기/인천	346	333	15.2	23.3	30.9	21.5	9.1
	대전/충청/세종	123	116	15.5	20.4	34.0	24.7	5.4
	강원/제주	48	47	21.1	10.5	29.1	27.6	11.8
	부산/울산/경남	150	170	13.1	19.6	36.4	23.6	7.3
	대구/경북	100	110	13.4	12.5	29.1	34.3	10.7
	전남/광주/전북	101	110	14.0	20.1	36.5	26.3	3.1
	기타	80	68	14.3	16.1	41.8	21.8	6.0
직업	회사원	323	316	15.8	21.3	29.0	30.5	3.3
	자영업	300	247	16.9	16.5	34.2	26.5	6.0
	학생	46	49	10.7	21.2	23.2	27.6	17.3
	전업주부	128	190	11.7	20.3	31.3	23.3	13.4
	노동자	140	113	16.1	26.6	29.3	22.5	5.4
	무직	87	72	14.7	23.9	40.1	10.3	11.1
	은퇴	47	28	36.1	18.7	18.0	16.2	11.0
	논/임/어업	23	17	31.2	29.4	25.8	5.4	8.3

문6) 그럼,선생님께서서는 문재인대통령이 대선공약후퇴라는 일부의 비판에도 불구하고 규제완화를 주장하는 것에 대하여 어떻게 생각하십니까?

		조사완료 사례수	목표할당 사례수	규제완화 찬/반여부		
				찬성	반대	잘모름
				%	%	%
전체		1174	1100	51.4	28.6	20.0
연령	19세이상20대	149	191	51.8	24.4	23.8
	30대	111	187	56.0	21.8	22.3
	40대	200	220	58.7	24.8	16.5
	50대	355	220	48.7	32.6	18.7
	60세 이상	359	281	44.3	36.0	19.7
성	남성	822	545	57.2	26.1	16.7
	여성	352	555	45.7	31.1	23.2
지역	서울	306	214	53.6	29.4	17.0
	경기/인천	346	333	55.5	24.5	20.0
	대전/충청/세종	123	116	46.3	34.4	19.4
	강원/제주	48	47	36.1	34.8	29.0
	부산/울산/경남	150	170	50.9	28.3	20.8
	대구/경북	100	110	39.1	41.8	19.2
	전남/광주/전북	101	110	59.2	18.4	22.3
	기타	80	68	52.0	23.5	24.4
직업	회사원	323	316	65.0	22.0	13.0
	자영업	300	247	52.2	32.4	15.3
	학생	46	49	32.1	31.2	36.7
	전업주부	128	190	37.5	38.5	24.0
	노동자	140	113	50.1	25.3	24.6
	무직	87	72	40.9	26.1	32.9
	은퇴	47	28	49.3	29.3	21.4
	논/임/어업	23	17	46.8	32.1	21.1
	기타	80	68	52.0	23.5	24.4

# 문7) 선생님께서는 정부가 발표한 전기요금 인하 건에 대하여 어떻게 생각하십니까?

		조사완료 사례수	목표할당 사례수	전기요금인하 만족도		
				실망스럽다	민족한다	잘모름
				%	%	%
전체		1174	1100	41.0	38.6	20.4
연령	19세이상20대	149	191	40.2	42.1	17.7
	30대	111	187	36.7	51.6	11.7
	40대	200	220	42.0	40.9	17.1
	50대	355	220	49.6	28.0	22.4
	60세 이상	359	281	37.1	34.1	28.9
성	남성	822	545	48.8	34.2	17.0
	여성	352	555	33.4	43.0	23.6
지역	서울	306	214	43.4	41.7	14.9
	경기/인천	346	333	42.5	37.8	19.6
	대전/충청/세종	123	116	50.2	30.0	19.8
	강원/제주	48	47	43.9	23.4	32.7
	부산/울산/경남	150	170	32.7	42.7	24.6
	대구/경북	100	110	46.7	31.2	22.2
	전남/광주/전북	101	110	28.3	51.7	20.0
직업	회사원	323	316	44.9	44.7	10.4
	자영업	300	247	52.4	33.4	14.2
	학생	46	49	33.4	39.5	27.1
	전업주부	128	190	31.4	37.1	31.4
	노동자	140	113	31.1	42.7	26.3
	무직	87	72	31.3	37.6	31.2
	은퇴	47	28	50.6	26.6	22.8
	논/임/어업	23	17	48.4	25.4	26.2
	기타	80	68	35.1	35.5	29.4