



R & Search

Research & Search

알앤써치 바로미터 7월 2주차

조사 결과 보고서

2018. 7. 11

I. 조사개요

II. 주요조사결과

1. 대통령 국정지지율
2. 문 대통령 기무사 조사 지시 찬/반 여부
3. 국회의원 무노동 무임금 조속한 제도화 찬/반 여부
4. 정치성향

III. 통계표

I. 조사개요

1. 조사 명	R & Search 바로미터 7월1주차 (2018년7월4일 발표)
2. 조사 기간	▶ 2018년 7월10일
3. 조사 방법	▶ 구조화된 설문지를 이용한 무선(100%)RDD 자동응답
4. 조사 대상	▶ 전국 만 19세 이상 성인 남녀
5. 표본 크기	▶ 1017명(가중 1000명)
6. 표본 추출	▶ 성, 연령, 지역별 인구 비례 할당 추출
7. 표본 오차	▶ 95% 신뢰수준 $\pm 3.1\%p$
8. 응답 율	▶ 5.6%
9. 조사기관/의뢰처	▶ (주)알앤써치 / (주)데일리안
10. 통계보정	▶ 성별, 연령별, 지역별 가중 값 부여(셀 가중)(2018년 2월말 행정자치부 발표 주민등록 인구 기준) ▶ 자세한 내용은 알앤써치(www.rnch.co.kr)에서 확인바람

R&Search

연구개발

II. 주요 조사 결과

문재인 대통령 국정 지지율

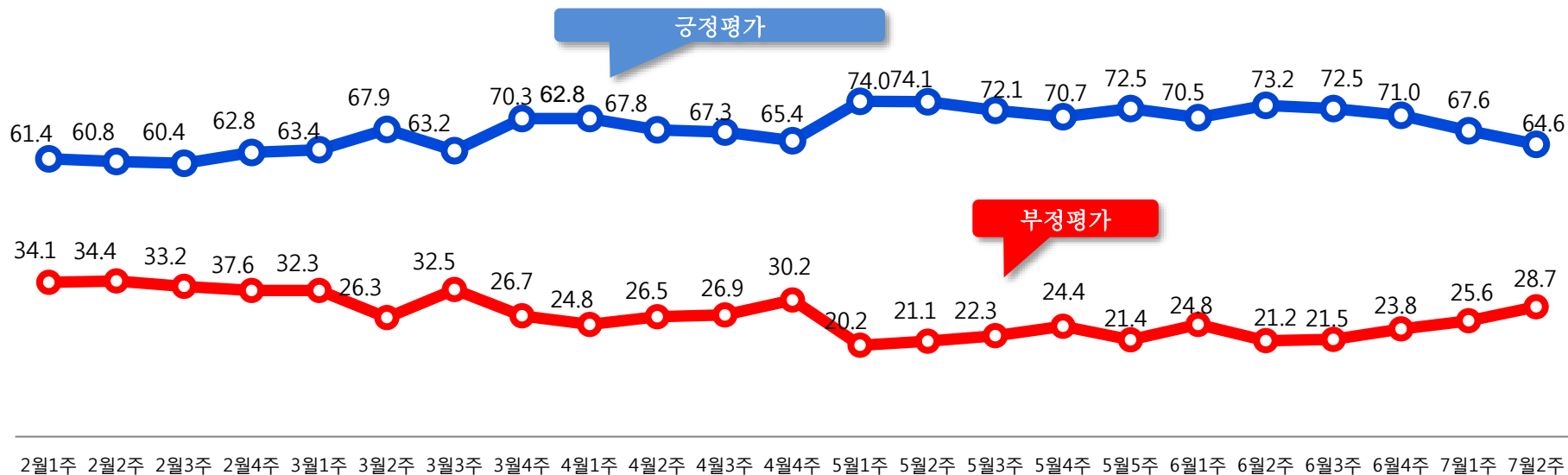
문1)선생님께서서는 문재인 대통령이 대통령으로서 얼마나 국정운영을 잘하고 있다고 보십니까?

긍정 평가는 64.6% 부정 평가는 28.7% 로 조사됨.

20대와 여성층에서 지지율이 하락세를 보이고 있음.

체감 경제(물가와 청년실업/)가 개선되지않는 한 반등은 쉽지않아 보임.

->경제관련 불협화음이 국민들에게 불안감을 조성한 결과로 보임.

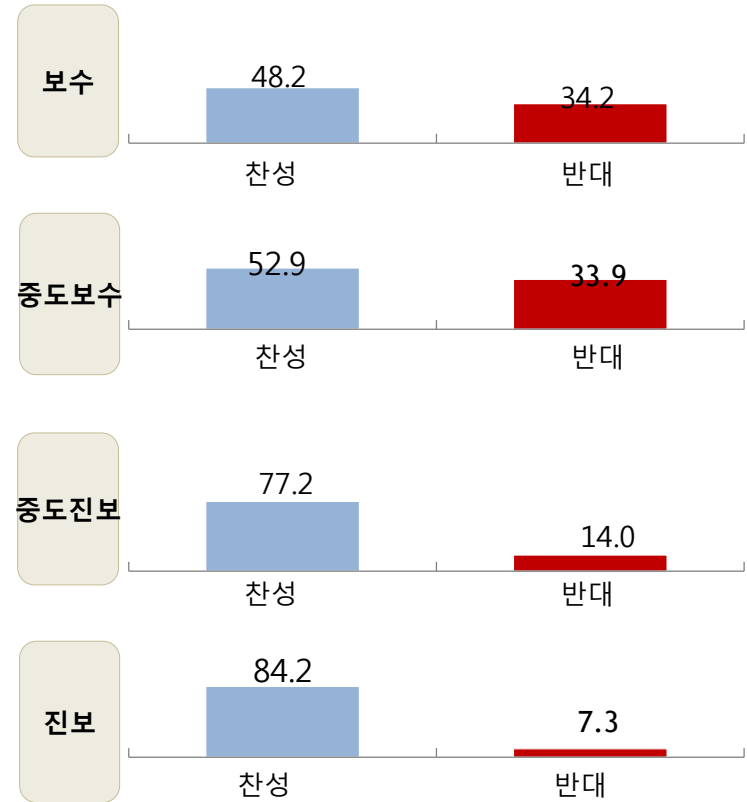
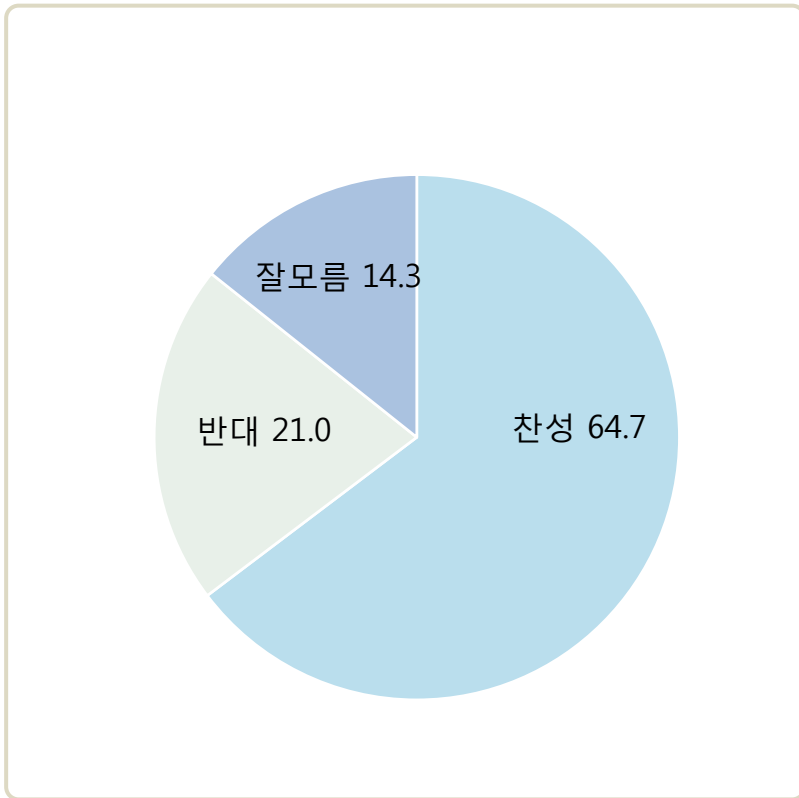


문 대통령 기무사 조사 지시 찬/반 여부

문2) 선생님께서는 문재인 대통령이 독립수사단을 구성하여 탄핵심판후 위수령과계엄령을 검토한 기무사에 철저한 조사를 지시한 것에 대하여 어떻게 생각하십니까?

찬성 의견이 (64.7%) 압도적으로 높은 것으로 조사됨.

보수/중도보수층보다 중도진보/진보층에서 찬성의견이 압도적으로 높은 것으로 조사됨.



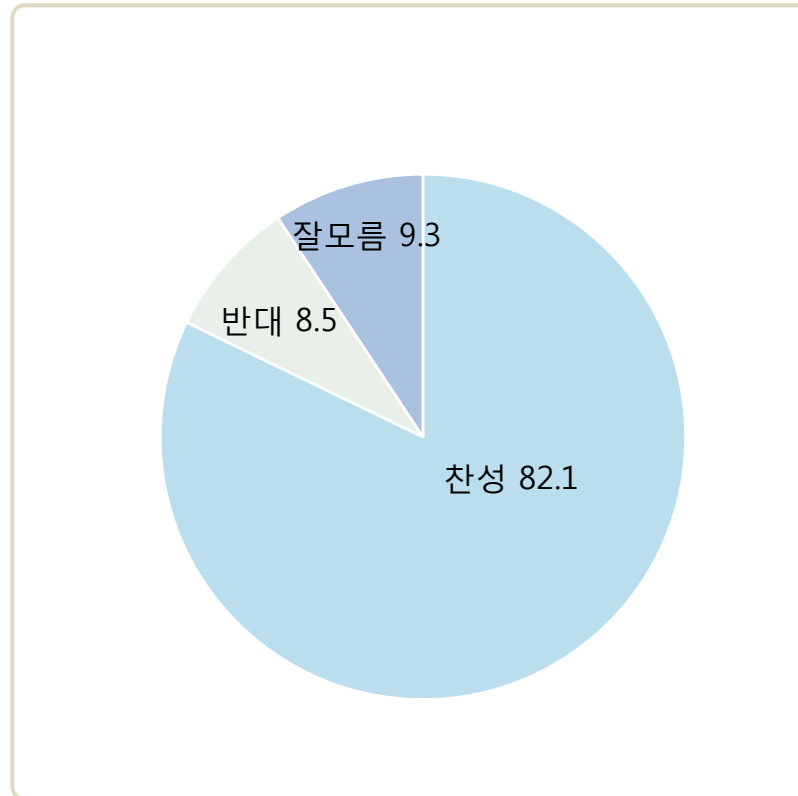
국회의원 무노동 무임금 조속한 제도화 찬/반 여부

문3)국회의원들도 무노동 무임금 원칙을 적용하는 제도화가 하루빨리 필요하다는 것에 대하여 어떻게 생각하십니까?

신속한 제도화가 필요하다는 의견이 82.1% 로 압도적으로 높은 것으로 조사됨.

보수층과 TK/60대이상에서도 찬성의견이 압도적으로 높은 것으로 조사됨.

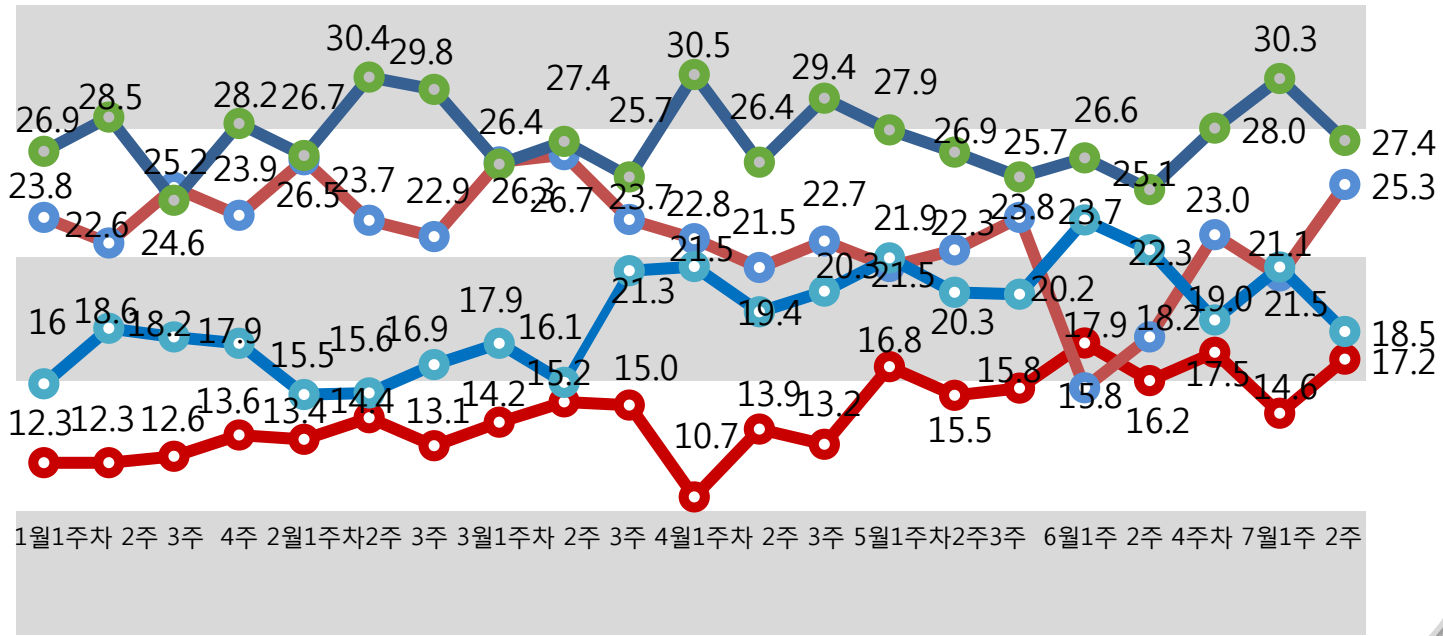
(한국당이 비대위원장 선임보다 국회의원들의 무노동무임금 법제화/국회특활비개선/법사위제도개선 등을 선제적으로 대응하는 것이 오히려 국민들입장에서는 자유한국당의 당면 과제일 것 같음).



정치성향

문4) 선생님 정치성향이 다음 중 어느 쪽에 더 가깝다고 생각하십니까?

중도진보 27.4% > 중도보수 25.3% > 진보 18.5% > 보수 17.2% 순으로 조사됨



- 중도
진보
- 중도
보수
- 진보
- 보수

R&Search

연구개발

III. 통계표

응답자 특성

		조사완료		목표할당		가중값배율
		사례수	비율	사례수	비율	
(응답자의 수)		1017	100	1000	100	1.0
연령	19세이상20대	107	10.5	174	17.4	1.6
	30대	138	13.6	172	17.2	1.2
	40대	192	18.9	203	20.3	1.1
	50대	255	25.1	199	19.9	0.8
	60세이상	325	32.0	252	25.2	0.8
성	남성	720	70.8	496	49.6	0.7
	여성	297	29.2	504	50.4	1.7
지역	서울	244	24.0	195	19.5	0.8
	경기/인천	300	29.5	301	30.1	1.0
	대전/충청/세종	98	9.6	105	10.5	1.1
	강원/제주	61	6.0	43	4.3	0.7
	부산/울산/경남	107	10.5	155	15.5	1.5
	대구/경북	100	9.8	101	10.1	1.0
	전남/광주/전북	107	10.5	100	10.0	0.9

문1)선생님께서서는 문재인 대통령이 대통령으로서 얼마나 국정운영을 잘하고 있다고 보십니까?

		조사완료 사례수	목표할당 사례수	국정 지지율				
				매우 못함	못 하는 편	잘하는 편	매우 잘함	잘 모르겠다
				%	%	%	%	%
전체		1017	1000	13.2	15.5	17.9	46.7	6.7
연령	19세이상20대	107	174	14.8	16.2	23.8	41.0	4.2
	30대	138	172	12.7	13.3	14.1	54.2	5.8
	40대	192	203	11.5	8.1	12.6	62.9	4.9
	50대	255	199	15.8	18.1	16.2	41.8	8.1
	60세 이상	325	252	11.9	20.4	22.2	36.4	9.2
성	남성	720	496	14.6	16.2	16.1	48.6	4.5
	여성	297	504	11.9	14.8	19.7	44.9	8.7
지역	서울	244	195	13.6	13.8	19.7	45.8	7.1
	경기/인천	300	301	13.2	14.9	15.3	52.2	4.4
	대전/충청/세종	98	105	9.9	10.6	19.3	51.9	8.4
	강원/제주	61	43	10.4	6.5	21.0	55.8	6.4
	부산/울산/경남	107	155	17.5	21.9	17.9	36.0	6.8
	대구/경북	100	101	14.6	23.2	17.8	27.9	16.5
	전남/광주/전북	107	100	9.1	11.8	19.8	58.5	0.9
정치성향	보수	182	172	24.9	22.6	14.3	32.3	5.9
	중도보수	270	253	19.1	24.9	18.4	31.0	6.6
	중도진보	269	274	8.2	13.2	17.7	55.2	5.8
	진보	193	185	5.3	3.0	13.8	76.9	0.9
	잘모름	103	116	7.7	9.7	29.3	34.3	19.0

문2) 선생님께서는 문재인 대통령이 독립수사단을 구성하여 탄핵 심판 후 위수령과계엄령을 검토한 기무사에 철저한 조사를 지시한 것에 대하여 어떻게 생각하십니까?

		조사완료 사례수	목표할당 사례수	문 대통령 기무사 조사 지시 찬/반 여부		
				찬성	반대	잘 모름
				%	%	%
전체		1017	1000	64.7	21.0	14.3
연령	19세이상20대	107	174	58.7	17.1	24.2
	30대	138	172	69.5	18.2	12.3
	40대	192	203	80.5	14.3	5.2
	50대	255	199	56.3	26.7	17.0
	60세 이상	325	252	59.3	26.6	14.1
성	남성	720	496	63.7	24.6	11.8
	여성	297	504	65.6	17.6	16.8
지역	서울	244	195	63.2	18.9	18.0
	경기/인천	300	301	64.9	22.0	13.1
	대전/충청/세종	98	105	73.9	18.7	7.4
	강원/제주	61	43	72.1	19.2	8.7
	부산/울산/경남	107	155	57.2	23.1	19.7
	대구/경북	100	101	58.6	25.4	16.0
	전남/광주/전북	107	100	71.9	17.8	10.3
정치성향	보수	182	172	48.2	34.2	17.6
	중도보수	270	253	52.9	33.9	13.2
	중도진보	269	274	77.2	14.0	8.8
	진보	193	185	84.2	7.3	8.5
	잘모름	103	116	54.2	11.9	33.9

문3) 국회의원들도 무노동 무임금 원칙을 적용하는 제도화가 하루빨리 필요하다는 것에 대하여 어떻게 생각하십니까?

		조사완료 사례수	목표할당 사례수	국회의원 무노동 무임금 조속한 제도화 찬/반 여부		
				찬성	반대	잘 모름
				%	%	%
전체		1017	1000	82.1	8.5	9.3
연령	19세이상20대	107	174	77.0	7.8	15.2
	30대	138	172	82.7	7.1	10.2
	40대	192	203	86.0	6.6	7.4
	50대	255	199	86.2	10.1	3.6
	60세 이상	325	252	78.9	10.3	10.7
성	남성	720	496	85.3	7.1	7.5
	여성	297	504	79.0	9.9	11.1
지역	서울	244	195	81.4	9.1	9.5
	경기/인천	300	301	82.0	9.3	8.6
	대전/충청/세종	98	105	80.0	6.5	13.5
	강원/제주	61	43	78.4	10.6	11.0
	부산/울산/경남	107	155	86.4	7.4	6.2
	대구/경북	100	101	72.9	13.5	13.6
	전남/광주/전북	107	100	90.4	3.1	6.5
정치성향	보수	182	172	82.0	11.3	6.7
	중도보수	270	253	83.7	10.5	5.7
	중도진보	269	274	83.2	7.9	8.9
	진보	193	185	86.5	5.8	7.8
	잘모름	103	116	69.6	6.0	24.4

문4)선생님의 정치성향은 다음중 어느 쪽 에 더 가깝다고 생각하십니까?

		조사완료 사례수	목표할당 사례수	정치성향				
				보수	중도보수	중도진보	진보	잘 모름
				%	%	%	%	%
전체		1017	1000	17.2	25.3	27.4	18.5	11.6
연령	19세이상20대	107	174	14.7	25.2	22.9	19.7	17.6
	30대	138	172	14.2	25.2	35.1	17.0	8.5
	40대	192	203	13.6	14.2	36.3	25.2	10.7
	50대	255	199	17.0	26.7	27.5	17.8	11.1
	60세 이상	325	252	23.8	33.5	18.0	13.7	10.9
성	남성	720	496	16.6	28.2	25.5	21.7	7.9
	여성	297	504	17.7	22.5	29.3	15.2	15.3
지역	서울	244	195	18.3	23.3	29.7	16.5	12.2
	경기/인천	300	301	17.8	20.1	30.4	20.9	10.7
	대전/충청/세종	98	105	8.2	20.8	35.9	27.4	7.7
	강원/제주	61	43	18.2	26.1	18.7	26.7	10.2
	부산/울산/경남	107	155	20.9	38.9	20.5	10.7	9.0
	대구/경북	100	101	16.5	40.1	16.5	10.2	16.7
	전남/광주/전북	107	100	16.7	13.6	30.3	22.3	17.1