



R & Search

Research & Search

알앤써치 바로미터 5월 1주차

조사 결과 보고서

2018. 5. 2

I. 조사개요

II. 주요조사결과

1. 대통령 국정 지지율
2. "4.27 남북정상회담" 만족도
3. 김정일 위원장 평가
4. 국회비준 찬/반 여부
5. 정치성향

III. 통계표

I. 조사개요

1. 조사 명	R & Search 바로미터 5월1주차 (2018년5월 2일 발표)
2. 조사 기간	▶ 2018년 4월30일
3. 조사 방법	▶ 구조화된 설문지를 이용한 무선(100%)RDD 자동응답
4. 조사 대상	▶ 전국 만 19세 이상 성인 남녀
5. 표본 크기	▶ 1025명(가중 1000명)
6. 표본 추출	▶ 성, 연령, 지역별 인구 비례 할당 추출
7. 표본 오차	▶ 95% 신뢰수준 $\pm 3.1\%p$
8. 응답 율	▶ 4.1%
9. 조사기관/의뢰처	▶ (주)알앤써치 / (주)데일리안
10. 통계보정	▶ 성별, 연령별, 지역별 가중 값 부여(셀 가중)(2018년 2월말 행정자치부 발표 주민등록 인구 기준) ▶ 자세한 내용은 알앤써치(www.rnch.co.kr)에서 확인바람

R&Search

연구개발

II. 주요 조사 결과

문재인 대통령 국정 지지율

문1)선생님께서서는 문재인 대통령이 대통령으로서 얼마나 국정운영을 잘하고 있다고 보십니까?

긍정평가는 전주대비 8.7%p 급등한 74.1%, 부정평가는 10.0%p 급락한 20.2% 로

알앤써치 바로미터 지수상 긍정평가는 최고치, 부정 평가는 최저치를 기록함.

특히 "매우 잘 하고 있다" 층은 57.3% 로(TK를 제외한 전 지역, 전 연령, 전 성별) 기대치가 아닌 실질적으로 국민 과반 이상이 문 대통령의 국정운영을 매우 높게 평가하는 것으로 보임.

60대이상에서도 최초로 과반이(50.1%) 문 대통령이 "매우 잘하고 있다"고 생각하는 것으로 조사됨.

"잘하는 편이다" 는 층은 기대감이 반영된 층이라고 볼 수 있지만, "매우 잘하고 있다" 는 층은 실질적인 국정운영평가 층으로

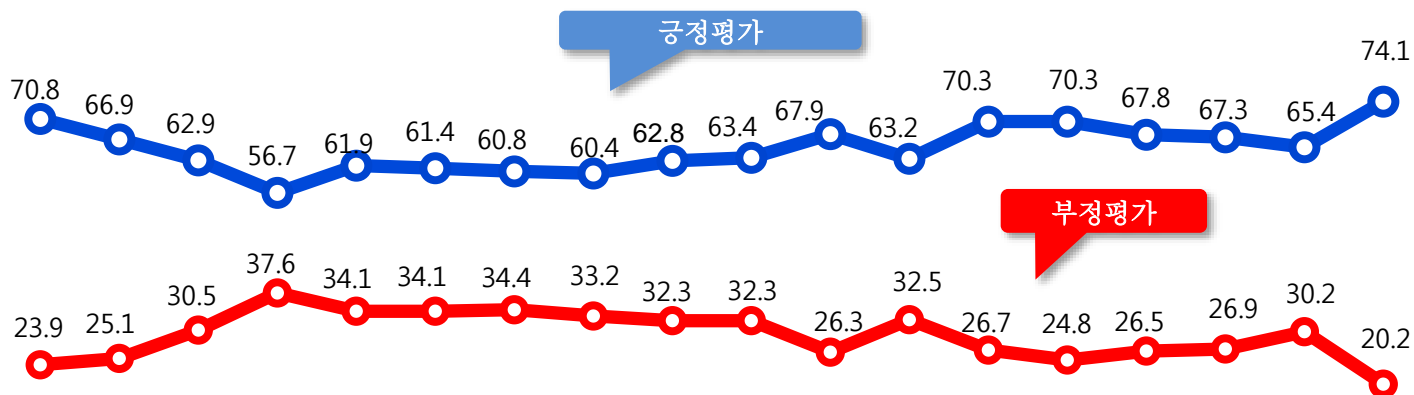
집권 2년 차 에 본인의 대선득표율보다(41.1%) 16.2%p 높게 나타냈다는 것은

"4.27 남북정상회담" 효과로 인한 일시적인 효과 라고 볼 수 만은 없을 것 같으며,

직전정부의 반사효과가 아닌 "대통령 문재인" 으로 획득한 지지율로 평가할 수 있음.

더불어, 이같은 현상은 오히려 문 대통령 을 지지했던 지지층 들의 PRIDE 상승효과로

향후 지지층들의 강한 결집력을 불러올 것으로 예상됨.

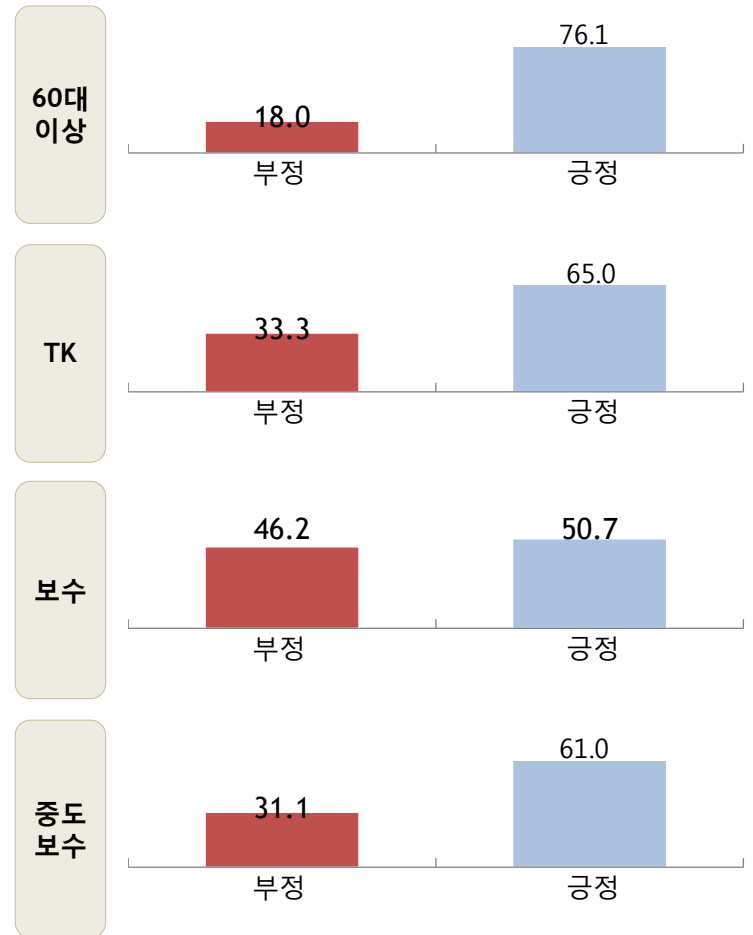
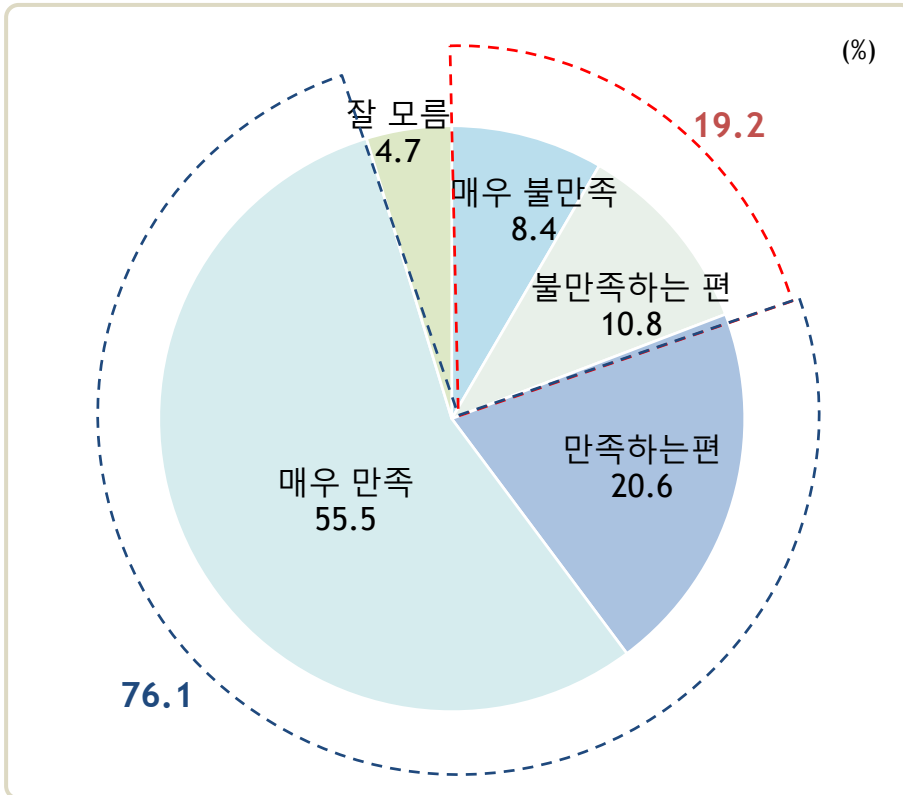


1월1주 1월2주 1월3주 1월4주 1월5주 2월1주 2월2주 2월3주 2월4주 3월1주 3월2주 3월3주 3월4주 4월1주 4월2주 4월3주 4월4주 5월1주

“4.27 남북정상회담” 만족도

문2) 선생님께서는 4.27남북정상회담에 대하여 어떻게 생각하십니까

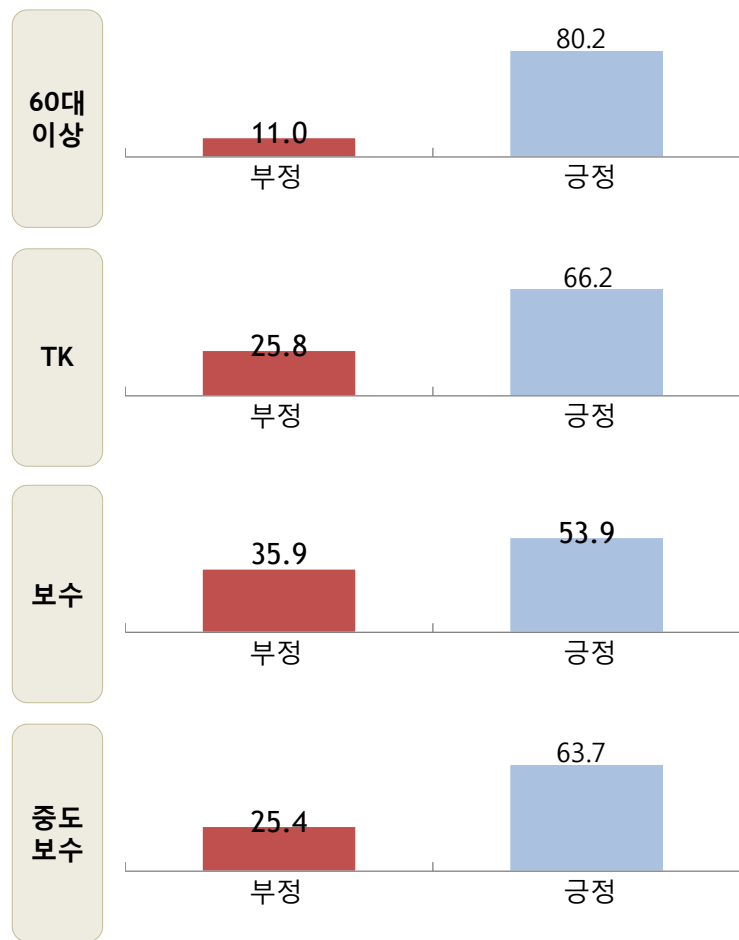
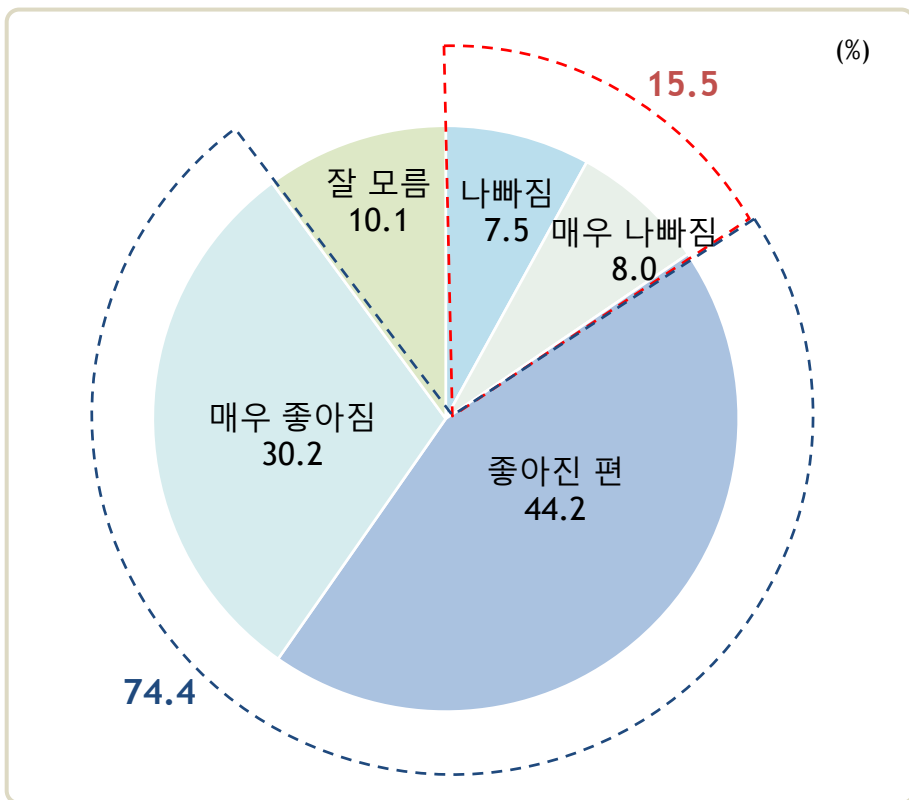
긍정평가(76.1%)가 부정적인 평가 (19.2%)보다 압도적으로 높은 것으로 조사됨.
 특히, 60대 이상 TK 에서도 긍정적인 평가가 매우 높은 것으로 조사됨.
 보수층에서는 부정(46.2%) 긍정(50.7%)평가 의견이 비슷하게 조사된 반면,
 중도보수층에서는 부정(31.1%)보다는 긍정적인 평가(61.0%)가 매우 높게 조사됨.



김정은 위원장 평가

문3) 선생님께서는 4.27 남북정상회담이후 북한 김정은 위원장에 대한 생각이 매우 나빠졌다면 1번, 나빠진 편이다면 2번, 좋아진 편이다면 3번, 매우 좋아졌다면 4번, 잘 모르겠다면 5번을 눌러주세요,

긍정평가(74.4%) 가 부정 평가(15.5%) 보다 압도적으로 높게 조사됨.
 60대이상에서도 긍정적인 평가가 80.1% 로 조사 되었으며,
 TK에서도 66.2%, 보수 53.8%, 중도보수 63.7% 가
 4.27 남북정상회담 이후 김정은 위원장에 대한 생각이 좋아졌다고 응답함.



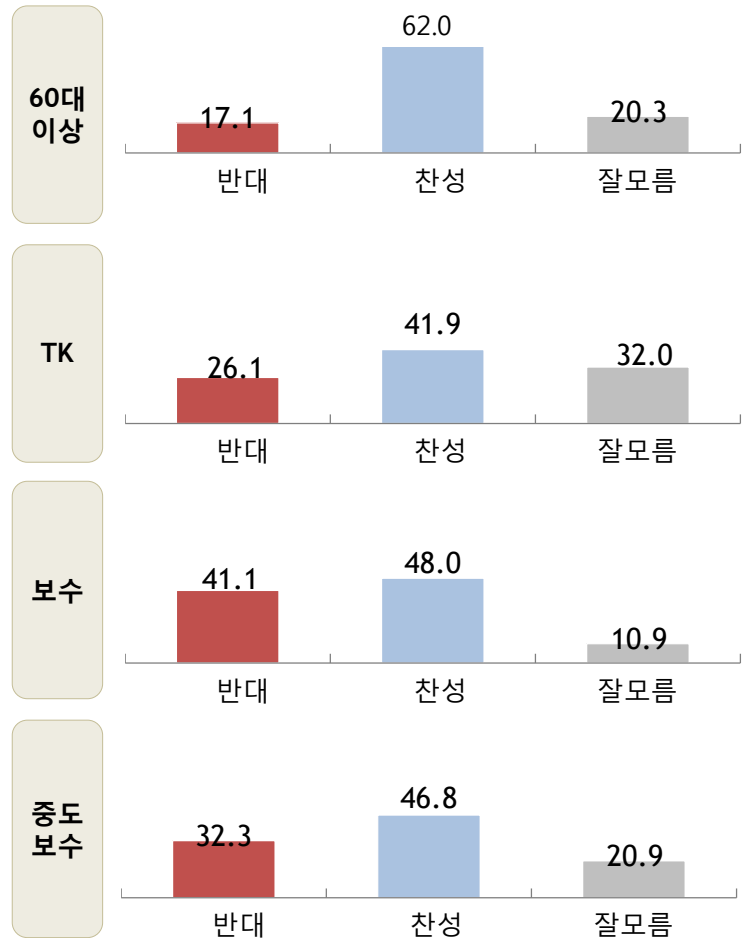
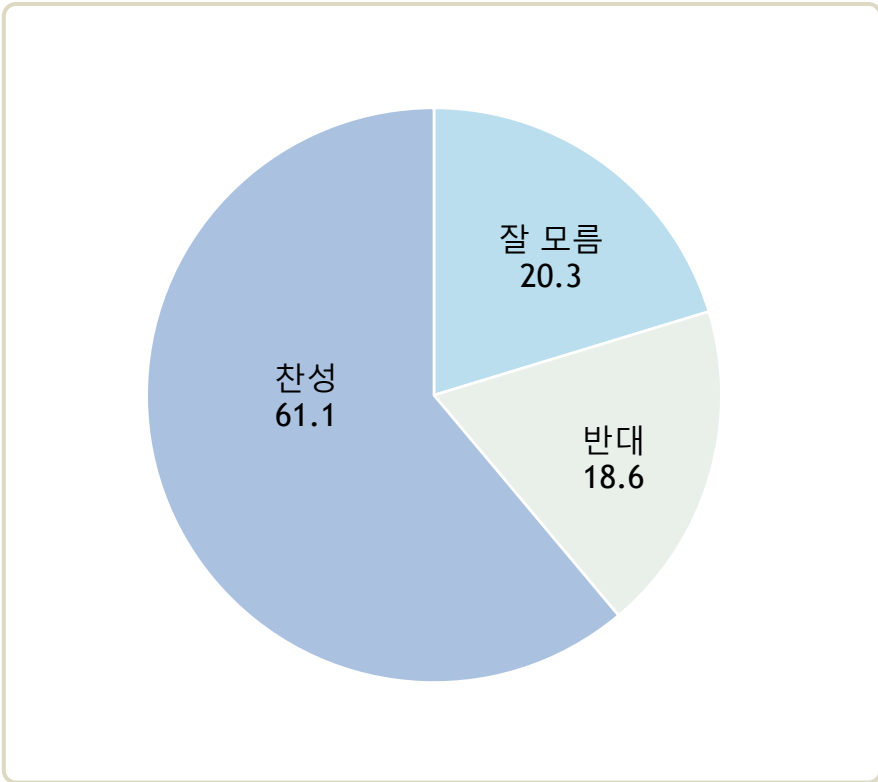
“판문점 선언” 국회 비준 찬/반 여부

문4) 선생님께서는 판문점선언의 국회비준 에 찬성하시면 1번, 반대하시면 2번, 잘 모르겠다면 3번을 눌러주세요.

찬성 61.1% 반대18.6% 의견 유보 20.3% 로 조사됨.

60대이상에서도 찬성의견이 62.0% 로 조사됨.

TK 에서는 찬성의견이(41.9%) 반대의견(26.1%)보다 상대적으로 높게 조사되었으나, 의견유보층도 32.0% 로 매우 높게 조사됨.



정치성향

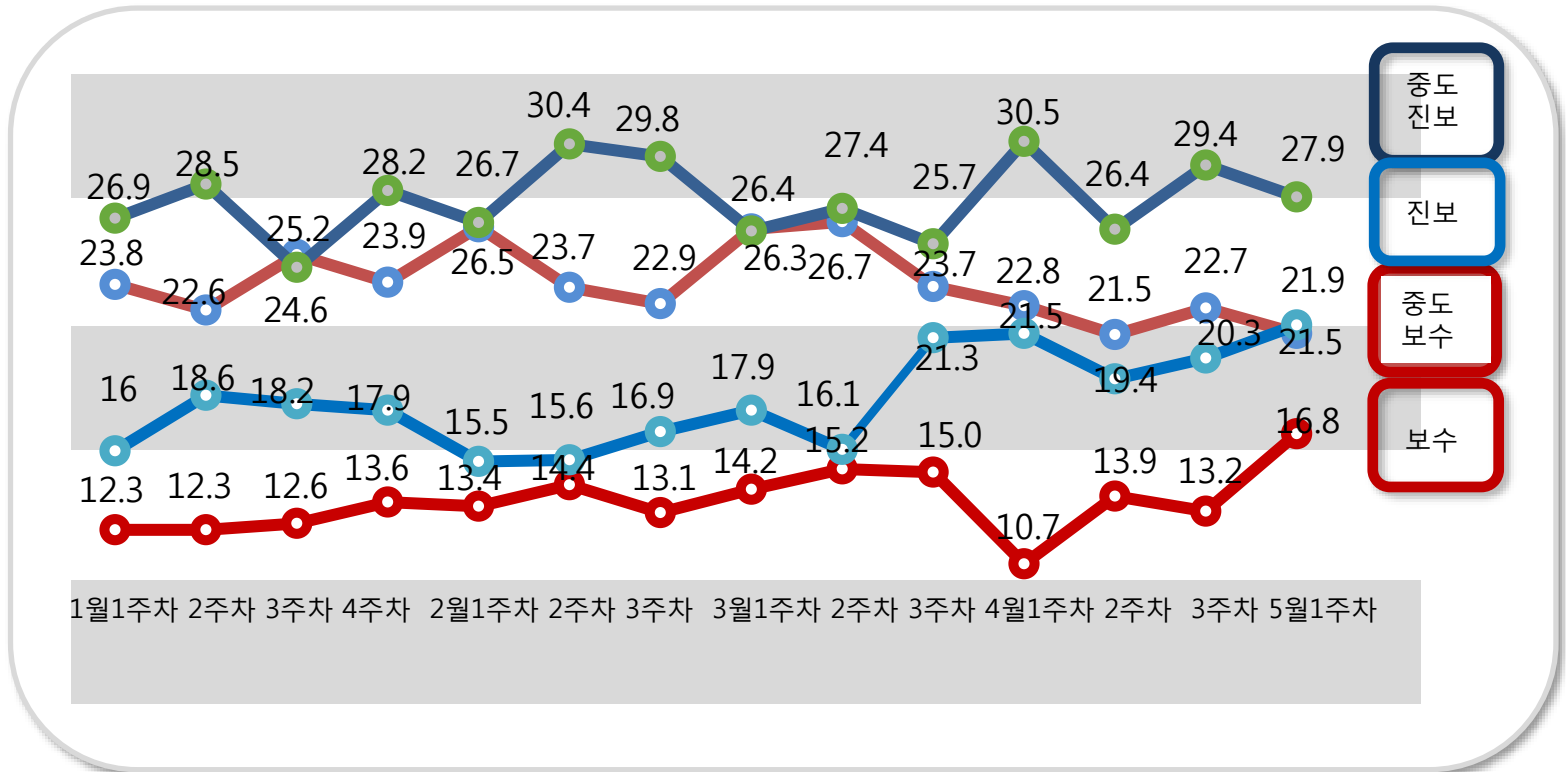
문5) 선생님 정치성향이 다음 중 어느 쪽에 더 가깝다고 생각하십니까?

중도진보 27.9% > 진보 21.9% > 중도보수 21.5% > 보수 16.8% 순으로 조사됨

진보성향은 49.8% 로 직전조사대비 별 변화가 없는 반면,

보수성향층은 순수보수층의 상승으로 직전조사대비 2.4%p 상승한 38.3% 로 조사됨.

순수보수층은 16.8% 로 직전조사대비 3.6%p 상승하여 알앤씨치 바로미터 지수상 최고치를 기록함.



R&Search

연구개발

III. 통계표

응답자 특성

		조사완료		목표할당		가중값배율
		사례수	비율	사례수	비율	
(응답자의 수)		1025	100	1000	100	1.00
연령	19세이상20대	123	12.0	174	17.4	1.4
	30대	134	13.1	172	17.2	1.3
	40대	208	20.3	203	20.3	1.0
	50대	296	28.9	199	19.9	0.7
	60세이상	264	25.8	252	25.2	1.0
성	남성	721	70.3	496	49.6	0.7
	여성	304	29.7	504	50.4	1.7
지역	서울	238	23.2	195	19.5	0.8
	경기/인천	300	29.3	301	30.1	1.0
	대전/충청/세종	83	8.1	105	10.5	1.3
	강원/제주	50	4.9	43	4.3	0.9
	부산/울산/경남	152	14.8	155	15.5	1.0
	대구/경북	93	9.1	101	10.1	1.1
	전남/광주/전북	109	10.6	100	10.0	0.9

문1)선생님께서서는 문재인 대통령이 대통령으로서 얼마나 국정운영을 잘하고 있다고 보십니까?

		조사완료 사례수	목표할당 사례수	국정 지지율				
				매우 못함	못 하는 편	잘하는 편	매우 잘함	잘 모르겠다
				%	%	%	%	%
전체		1025	1000	8.9	11.3	16.8	57.3	5.7
연령	19세이상20대	123	174	9.9	8.7	22.4	55.5	3.5
	30대	134	172	9.1	7.2	15.0	64.1	4.6
	40대	208	203	11.2	10.2	10.9	64.5	3.2
	50대	296	199	8.1	14.4	15.8	55.0	6.6
	60세 이상	264	252	6.9	14.0	19.5	50.1	9.5
성	남성	721	496	11.5	12.2	18.2	52.8	5.2
	여성	304	504	6.4	10.3	15.3	61.8	6.2
지역	서울	238	195	11.9	10.4	17.8	53.9	6.0
	경기/인천	300	301	6.7	10.9	16.7	59.8	5.9
	대전/충청/세종	83	105	8.2	7.3	21.7	55.9	7.0
	강원/제주	50	43	9.3	10.6	16.0	62.5	1.6
	부산/울산/경남	152	155	10.4	11.4	12.1	57.5	8.6
	대구/경북	93	101	13.1	28.5	23.4	31.1	4.0
	전남/광주/전북	109	100	4.0	0.8	10.5	82.4	2.3
정치성향	보수	176	168	21.8	24.8	15.7	33.7	4.0
	중도보수	232	215	14.0	23.0	17.6	34.9	10.5
	중도진보	283	279	4.9	4.5	19.6	68.8	2.3
	진보	223	219	2.0	1.0	10.3	85.7	1.0
	잘모름	111	119	3.8	5.8	22.0	52.0	16.4

문2) 선생님께서는 4.27남북정상회담에 대하여 어떻게 생각하십니까

		조사완료 사례수	목표할당 사례수	4.27남북정상회담 만족도				
				매우 불만족	만족 못하는 편	만족하는 편	매우 만족	잘 모르겠다
				%	%	%	%	%
전체		1025	1000	8.4	10.8	20.6	55.5	4.7
연령	19세이상20대	123	174	8.5	11.8	22.4	53.9	3.5
	30대	134	172	9.6	9.5	14.1	62.5	4.3
	40대	208	203	9.6	10.4	14.1	62.2	3.7
	50대	296	199	8.4	10.6	19.8	55.5	5.6
	60세 이상	264	252	6.5	11.6	29.6	46.4	5.9
성	남성	721	496	10.0	12.1	18.0	55.3	4.5
	여성	304	504	6.8	9.6	23.1	55.7	4.9
지역	서울	238	195	9.4	8.2	19.5	57.1	5.8
	경기/인천	300	301	6.5	11.8	22.5	54.6	4.5
	대전/충청/세종	83	105	10.1	9.6	28.0	48.9	3.4
	강원/제주	50	43	8.4	10.0	15.0	66.6	-
	부산/울산/경남	152	155	8.7	12.7	17.0	52.6	8.9
	대구/경북	93	101	12.8	20.5	27.6	37.4	1.7
	전남/광주/전북	109	100	5.2	2.0	10.1	80.0	2.8
정치성향	보수	176	168	21.9	24.3	14.1	36.6	3.1
	중도보수	232	215	11.4	19.7	27.3	33.7	7.9
	중도진보	283	279	5.9	5.0	20.4	67.3	1.3
	진보	223	219	1.2	2.4	12.6	82.3	1.5
	잘모름	111	119	2.9	5.0	32.5	44.8	14.8

문3) 선생님께서는 4.27 남북정상회담이후 북한 김정은 위원장에 대한 생각이 매우 나빠졌다면 1번, 나빠진 편이라면 2번, 좋아진 편이라면 3번, 매우 좋아졌다면 4번, 잘 모르겠다면 5번을 눌러주세요,

		조사완료 사례수	목표할당 사례수	김정은 위원장 평가				
				매우 나빠짐	나빠진 편	좋아진 편	매우 좋아짐	잘 모르겠다
				%	%	%	%	%
전체		1025	1000	8.0	7.5	44.2	30.2	10.1
연령	19세이상20대	123	174	11.0	7.9	42.4	23.2	15.6
	30대	134	172	10.2	5.9	41.5	30.2	12.1
	40대	208	203	9.9	10.5	41.4	31.9	6.3
	50대	296	199	4.7	7.9	43.8	34.5	9.2
	60세 이상	264	252	5.3	5.7	49.8	30.4	8.8
성	남성	721	496	9.0	8.6	42.7	28.4	11.3
	여성	304	504	6.9	6.5	45.7	32.0	9.0
지역	서울	238	195	8.0	8.8	42.4	28.1	12.8
	경기/인천	300	301	7.1	7.0	44.2	30.1	11.5
	대전/충청/세종	83	105	2.8	7.4	49.0	28.6	12.2
	강원/제주	50	43	10.2	8.8	42.9	34.6	3.5
	부산/울산/경남	152	155	9.9	8.3	43.8	28.7	9.3
	대구/경북	93	101	15.2	10.6	44.9	21.3	8.1
	전남/광주/전북	109	100	4.4	1.7	42.9	46.0	5.0
정치성향	보수	176	168	19.4	16.5	23.0	30.9	10.2
	중도보수	232	215	12.5	12.9	43.2	20.5	10.9
	중도진보	283	279	4.3	5.4	53.7	29.6	7.0
	진보	223	219	1.4	0.8	46.2	44.5	7.1
	잘모름	111	119	4.3	2.3	49.7	22.3	21.4

문4) 선생님께서는 판문점선언의 국회비준 에 찬성하시면 1번, 반대하시면 2번, 잘 모르겠다면 3번을 눌러주세요.

		조사완료 수	사례 수	목표할당 사례수	국회비준 찬/반 여부		
					찬성	반대	잘 모름
					%	%	%
전체		1025		1000	61.1	18.6	20.3
연령	19세이상20대	123		174	51.8	20.0	28.2
	30대	134		172	61.9	17.2	20.9
	40대	208		203	66.5	19.4	14.1
	50대	296		199	61.8	19.8	18.4
	60세 이상	264		252	62.0	17.1	20.8
성	남성	721		496	63.2	21.3	15.5
	여성	304		504	59.1	16.0	25.0
지역	서울	238		195	59.1	18.5	22.4
	경기/인천	300		301	62.4	18.9	18.7
	대전/충청/세종	83		105	63.1	14.3	22.7
	강원/제주	50		43	71.6	26.8	1.6
	부산/울산/경남	152		155	58.9	19.6	21.5
	대구/경북	93		101	41.9	26.1	32.0
	전남/광주/전북	109		100	77.4	9.9	12.7
정치성향	보수	176		168	48.0	41.1	10.9
	중도보수	232		215	46.8	32.3	20.9
	중도진보	283		279	72.0	10.1	18.0
	진보	223		219	80.7	5.2	14.2
	잘모름	111		119	44.1	7.0	48.9

문5) 선생님의 정치성향이 다음 중 어느 쪽에 더 가깝다고 생각하십니까?

		조사완료 사례수	목표할당 사례수	정치성향				
				보수	중도보수	중도진보	진보	잘모름
				%	%	%	%	%
전체		1025	1000	16.8	21.5	27.9	21.9	11.9
연령	19세이상20대	123	174	10.6	15.2	35.5	23.5	15.1
	30대	134	172	15.1	20.6	33.8	22.9	7.6
	40대	208	203	16.5	17.8	27.9	26.1	11.6
	50대	296	199	13.8	25.3	25.9	22.3	12.7
	60세 이상	264	252	24.7	26.5	20.2	16.3	12.3
성	남성	721	496	18.8	23.2	28.0	21.4	8.5
	여성	304	504	14.8	19.8	27.8	22.4	15.2
지역	서울	238	195	16.4	21.2	29.1	18.7	14.6
	경기/인천	300	301	14.9	19.0	28.6	25.1	12.4
	대전/충청/세종	83	105	13.9	27.4	21.8	22.7	14.2
	강원/제주	50	43	28.8	17.5	17.6	31.6	4.5
	부산/울산/경남	152	155	19.6	24.8	26.9	17.0	11.6
	대구/경북	93	101	28.1	32.1	25.9	7.5	6.4
	전남/광주/전북	109	100	5.0	9.3	37.7	35.7	12.3