



R & Search

Research & Search

아시아 투데이 4월 4주차(2019년)

조사 결과

2019. 4. 23

I. 조사개요

II. 주요조사결과

1. 박근혜 전대통령 '형 집행 정지' 찬/반 여부
2. 박근혜 전대통령 '형 집행 정지' 찬성 이유
3. 박근혜 전대통령 '형 집행 정지' 반대 이유
4. 이해찬 더불어민주당대표 당대표로서 평가
5. 황교안 자유한국당대표 당대표로서 평가

III. 통계표

I. 조사개요

1. 조사 명	아시아투데이 4월 4주차
2. 조사 기간	➤ 2019년 4월 19일/20일/21일(3일간)
3. 조사 방법	➤ 구조화된 설문지를 이용한 무선(100%)RDD 자동응답
4. 조사 대상	➤ 전국 만 19세 이상 성인 남녀
5. 표본 크기	➤ 1023명(가중1000명)
6. 표본 추출	➤ 성, 연령, 지역별 인구 비례 할당 추출
7. 표본 오차	➤ 95% 신뢰수준 $\pm 3.1\%p$
8. 응답율	➤ 7.1%
9. 조사기관/의뢰처	➤ (주) 알앤써치 / (주) 아시아투데이
10. 통계보정	<p>➤ 성별, 연령별, 지역별 가중 값 부여(셀가중)(2018년 10월말 행정자치부 발표 주민등록 인구 기준)</p> <p>➤ 자세한 내용은 알앤써치 rnch.Co.kr 에서 확인 바람</p>

R&Search

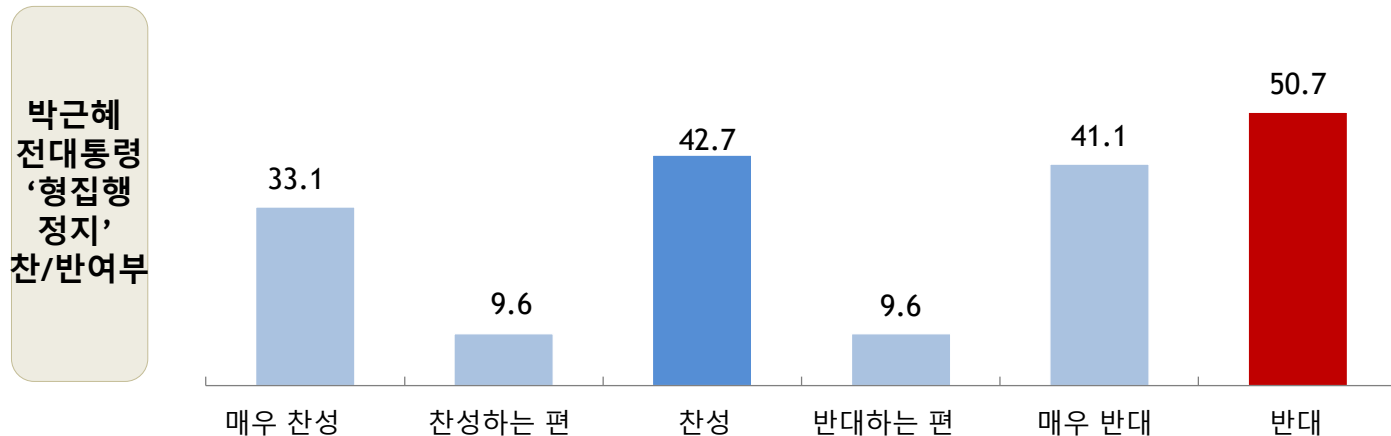
R&Search

II. 주요 조사 결과

박근혜 전대통령 '형 집행 정지' 찬/반 여부

문 1) 선생님께서는 박근혜 전대통령의 형 집행정지' 에 대하여 어떻게 생각하십니까?

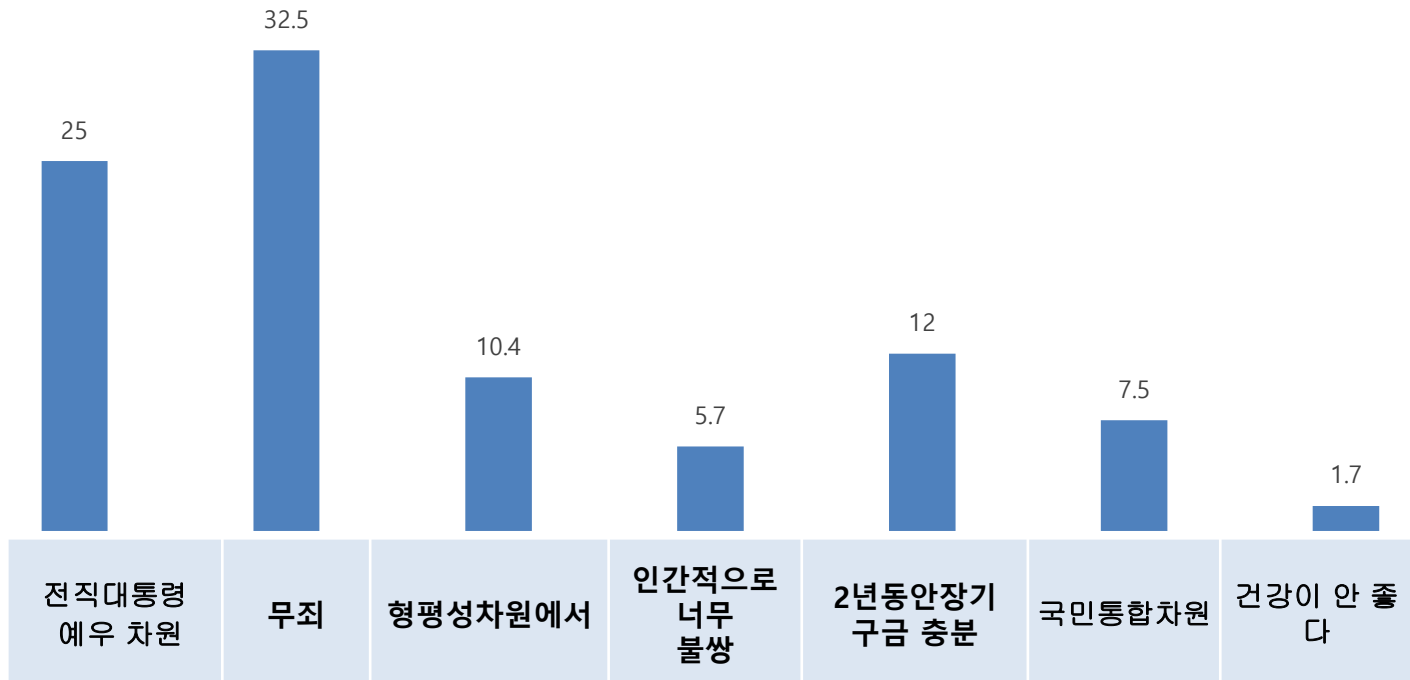
- ▷ 반대의견이 50.7%로 찬성의견 42.7% 보다 상대적으로 높은 것으로 조사됨.
- ▷ 20/30/40세대에서는 반대의견이 압도적으로 높은 것으로 조사되었으며, 특히 20대에서 반대의견이 63.6% 로 가장 높은 것으로 조사됨.
- 50대에서는 찬/반 의견이 팽팽한 반면, 60세이상에서는 찬성의견이 압도적으로 높은 것으로 조사됨.
- PK에서는 반대의견이,TK에서는 찬성의견이 가장 높게 조사됨.



박근혜 전대통령 '형 집행 정지' 찬성 이유

문2-1) 찬성하시는 이유?

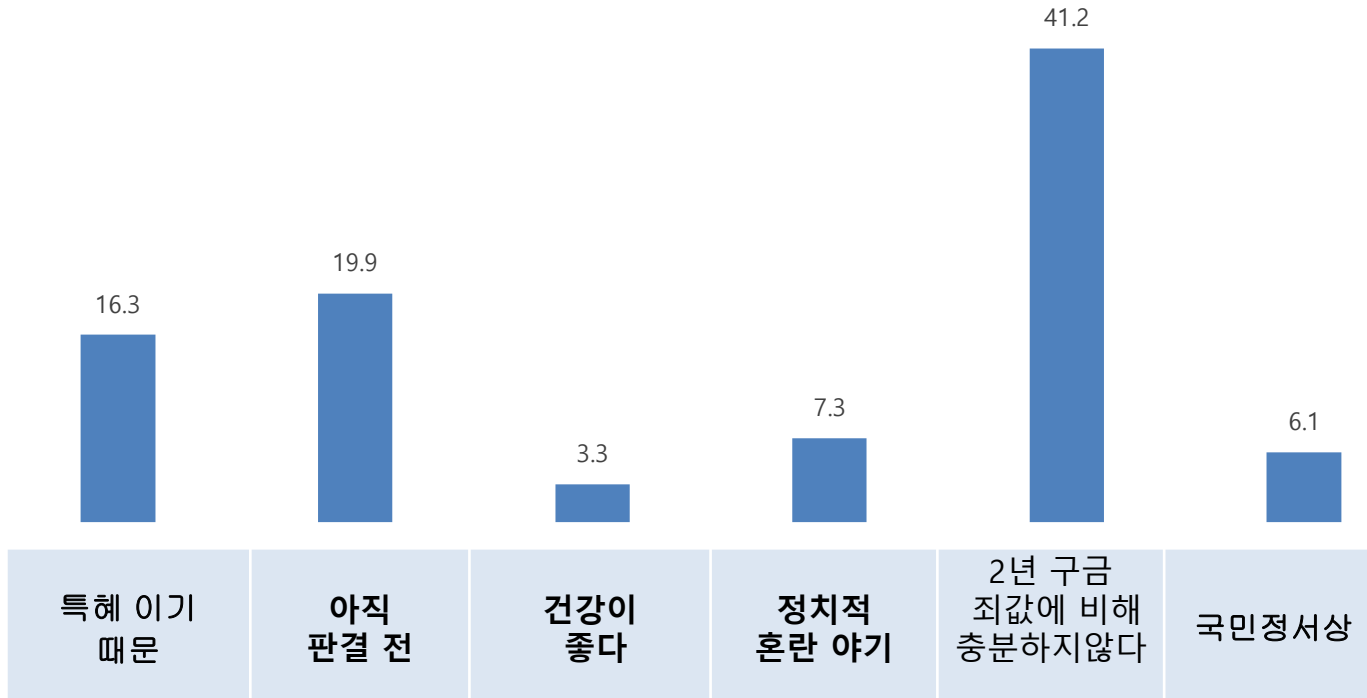
- ▷ 찬성하는 이유로는 '무죄'가 32.5%로 가장 높았으며, 그 다음으로는 '전직대통령 예우 차원'이 25% '2년 구금 충분'이 12% 순으로 조사됨.



박근혜 전대통령 '형 집행 정지' 반대 이유

문2-1) 반대하시는 이유?

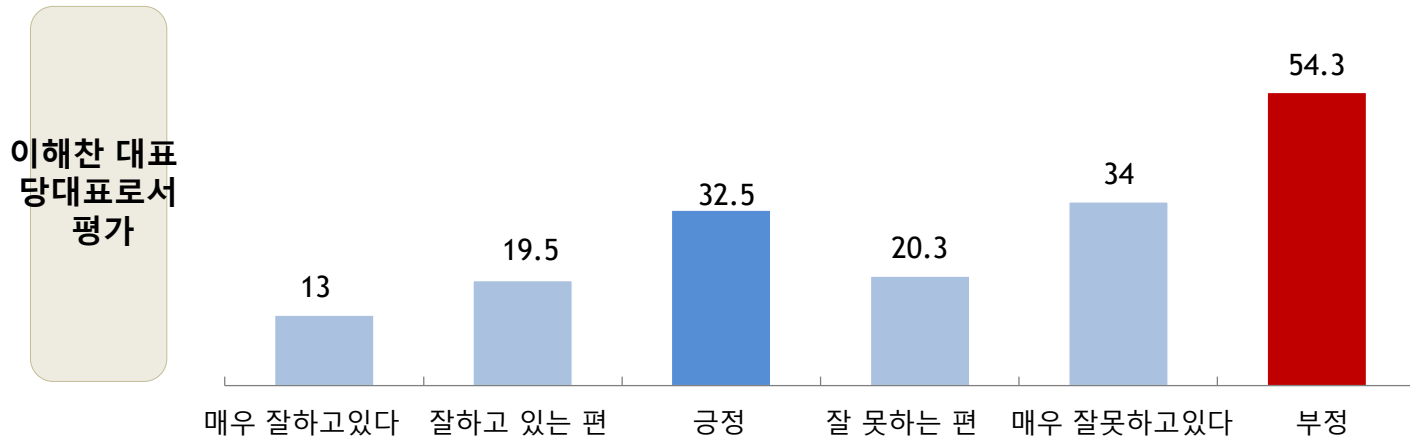
- ▶ 반대하는 이유로는 '2년구금 죄값에 비해 충분하지않다'가 41.2%로 가장 높았으며, 그 다음으로는 '아직 판결전'이 19.9%, '특혜이기때문'이 16.3% 순으로 조사됨.



이해찬 더불어민주당 대표 당대표로서 평가

문2) 선생님께서는 이해찬 더불어민주당 대표가 당대표로서 얼마나 일을 잘하고 있다고 생각하십니까?

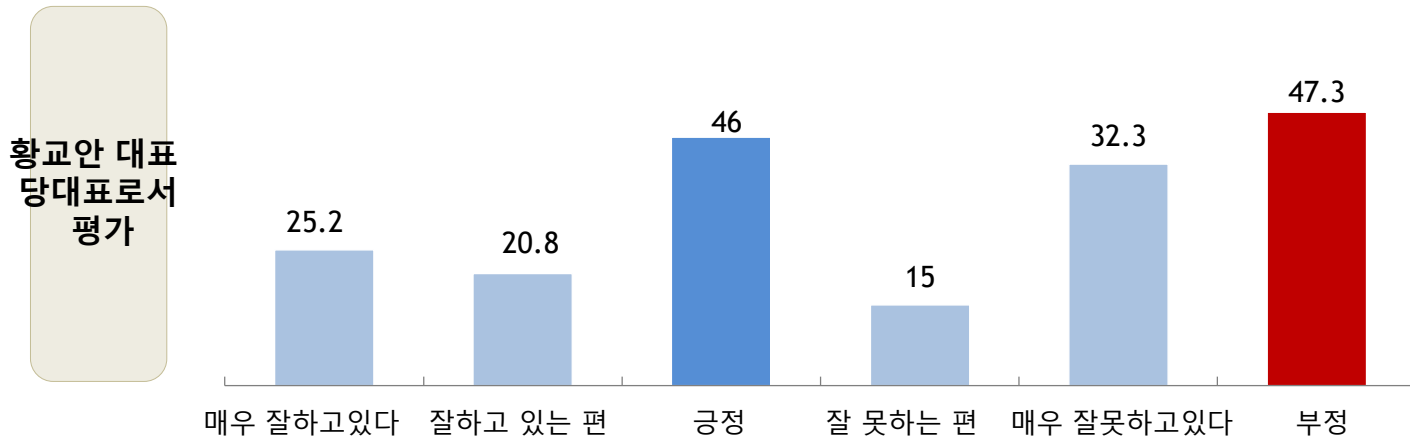
- ▷ 부정평가가 54.3%로 과반이 넘는 것으로 조사됨.
- ▷ 20/30세대에서도 부정평가가 과반이 넘는 것으로 조사된 반면, 40대에서는 긍/부정평가가 팽팽한 것으로 조사됨.
- ▷ 호남과 진보진영에서도 긍/부정평가가 팽팽하거나 약간 높은 것으로 조사됨.



황교안 자유한국당대표 당대표로서 평가

문4) 선생님께서는 황교안 자유한국당 대표가 당대표로서 얼마나 일을 잘하고 있다고 생각하십니까?

- ▷ 긍정평가와 부정평가가 팽팽한 것으로 조사됨.
- ▷ 20/30/40세대에서도 부정평가가 과반이 넘는 것으로 조사된 반면, 50대에서는 긍/부정평가가 팽팽한 것으로 조사되었으며, 60세이상에서는 62.5% 가 황대표를 긍정적으로 평가하는 것으로 조사됨.
- 특히 TK에서는 61.4% 가 긍정적으로 평가하는 것으로 조사됨.



R&Search

II. 통계표

R&Search

응답자 특성

		조사완료		목표할당		가중값배율
		사례 수	비율	사례 수	비율	
응답자의 수		1023	100	1000	100	1.0
연령	19세이상20대	102	10.0	174	17.3	1.7
	30대	106	10.4	170	16.9	1.6
	40대	153	15.0	198	19.7	1.3
	50대	264	25.8	200	20.0	0.8
	60세이상	398	38.9	258	26.1	0.6
성	남성	764	74.7	496	49.5	0.6
	여성	259	25.3	504	50.5	1.9
지역	서울	244	23.9	194	19.2	0.8
	경기/인천	335	32.7	303	30.5	0.9
	대전/충청/세종	82	8.0	105	10.6	1.3
	강원/제주	44	4.3	43	4.3	1.0
	부산/울산/경남	122	11.9	155	15.5	1.3
	대구/경북	115	11.2	100	10.0	0.9
	전남/광주/전북	81	7.9	100	10.0	1.2

문 1) 선생님께서는 박근혜 전대통령의 형 집행정지'에 대하여 어떻게 생각하십니까?

		조사 완료 사례수	목표 할당 사례수	박근혜 전대통령 형 집행 정지 찬/반 여부						
				매우 찬성한다	찬성 하는 편	찬성	반대 하는 편	매우 반대한다	반대	잘 모름
				%	%	%	%	%	%	%
전체		1023	1000	33.1	9.6	42.7	9.6	41.1	50.7	6.6
연령	19세이상20대	102	174	23.4	5.4	28.8	6.2	57.3	63.6	7.6
	30대	106	170	27.5	9.3	36.9	7.6	49.4	57.0	6.2
	40대	153	198	27.3	8.3	35.5	9.6	50.6	60.3	4.2
	50대	264	200	36.0	11.0	47.0	12.4	37.2	49.6	3.4
	60세 이상	398	258	45.6	12.6	58.2	10.8	20.6	31.4	10.5
성	남성	764	496	32.2	8.4	40.6	11.1	41.8	52.9	6.4
	여성	259	504	34.0	10.8	44.8	8.0	40.4	48.5	6.7
지역	서울	244	194	36.0	8.0	44.0	11.0	38.8	49.8	6.2
	경기/인천	335	303	30.5	14.2	44.7	7.0	40.9	47.9	7.4
	대전/충청/세종	82	105	29.9	9.2	39.1	8.7	47.6	56.2	4.7
	강원/제주	44	43	34.7	12.1	46.8	4.4	34.6	39.0	14.2
	부산/울산/경남	122	155	36.0	4.7	40.6	8.3	41.5	49.8	9.6
	대구/경북	115	100	44.2	7.4	51.6	18.3	25.6	43.9	4.6
	전남/광주/전북	81	100	22.9	7.9	30.8	10.8	57.5	68.3	0.9
정치성향	보수	220	201	54.4	8.7	63.2	2.7	28.1	30.8	6.0
	중도보수	320	298	46.0	15.2	61.2	14.2	20.6	34.8	4.0
	중도진보	224	230	17.9	8.5	26.4	9.6	61.2	70.8	2.8
	진보	131	135	13.2	2.8	16.0	10.9	71.1	82.0	2.0
	잘모름	128	136	19.2	7.2	26.4	8.3	41.4	49.7	23.9

문1-1) 찬성하시는 이유?

		목표 할당 사례수	박근혜 전대통령 형 집행 금지 찬성하는 이유								
			전직대통령 예우 차원	무죄	형평성차 원에서	인간적으 로 너무 불쌍	2년동안 장기 구금 충분	국민통합차 원	건강이 안 좋다	기타	잘모름
			%	%	%	%	%	%	%	%	%
전체		427	25.0	32.5	10.4	5.7	12.0	7.5	1.7	0.4	4.8
연령	19세이상20대	50	14.0	54.0	9.1	5.9	11.2	2.1	-	-	3.8
	30대	63	33.3	34.5	9.3	3.4	12.9	1.0	2.5	2.1	1.0
	40대	70	28.2	21.8	11.6	-	16.5	8.6	-	-	13.2
	50대	94	20.5	35.7	17.2	1.6	11.3	9.3	4.0	0.5	-
	60세 이상	150	26.5	27.6	6.5	11.7	10.4	10.4	1.3	-	5.7
성	남성	201	25.4	29.6	12.6	6.6	12.5	7.4	1.4	0.9	3.5
	여성	226	24.6	35.1	8.4	4.8	11.6	7.7	2.0	-	5.8
지역	서울	85	23.0	36.6	8.5	1.5	18.0	4.8	2.5	1.5	3.6
	경기/인천	136	21.0	34.9	14.2	6.2	9.5	7.2	1.2	0.3	5.5
	대전/충청/세종	41	34.7	19.4	4.5	9.4	9.2	12.6	3.8	-	6.3
	강원/제주	20	24.4	31.2	31.5	10.9	-	-	-	-	1.9
	부산/울산/경남	63	28.3	31.7	4.4	5.4	23.2	4.4	-	-	2.5
	대구/경북	52	24.7	43.0	11.1	7.3	4.1	9.5	-	-	0.5
	전남/광주/전북	31	29.0	13.5	3.9	4.3	9.0	18.0	6.3	-	16.1
정치성향	보수	149	25.5	33.6	10.7	10.1	12.1	5.4	0.7	0.7	1.3
	중도보수	203	23.2	31.0	12.8	4.4	11.8	13.8	1.5	0.5	1.0
	중도진보	59	25.4	28.8	11.9	10.2	6.8	6.8	1.7	-	8.5
	진보	27	25.9	33.3	11.1	3.7	3.7	7.4	3.7	3.7	7.4
	잘모름	40	22.5	17.5	7.5	17.5	15.0	2.5	2.5	-	15.0

문1-2) 반대하시는 이유?

		목표 할당 사례수	박근혜 전대통령 형 집행 금지 반대하는 이유							
			특혜 이기 때문	아직 판결 전	건강이 좋다	정치적 혼란 야기	2년 구금 최값에 비해 충분 하지않다	국민정서상	기타	잘모름
			%	%	%	%	%	%	%	%
전체		507	16.3	19.9	3.3	7.3	41.2	6.1	2.0	3.9
연령	19세이상20대	110	17.6	22.0	1.0	6.2	40.9	4.7	0.7	6.9
	30대	97	25.2	19.2	1.3	2.2	45.7	1.7	2.2	2.4
	40대	119	21.5	15.6	10.6	3.9	47.5	0.4	0.4	-
	50대	99	9.4	23.9	0.5	8.8	38.2	12.1	2.9	4.4
	60세 이상	81	4.9	19.5	1.4	17.7	30.7	14.3	4.4	7.0
성	남성	262	18.9	22.2	2.3	7.7	38.0	7.4	2.0	1.5
	여성	244	13.6	17.5	4.3	6.9	44.6	4.7	1.9	6.5
지역	서울	97	16.4	14.7	7.2	5.9	47.9	3.7	3.6	0.7
	경기/인천	145	16.5	23.4	2.3	9.2	39.9	4.9	1.3	2.5
	대전/충청/세종	59	23.4	15.9	-	5.0	42.6	4.3	4.4	4.3
	강원/제주	17	24.6	6.2	-	24.8	38.2	2.3	-	3.9
	부산/울산/경남	77	17.6	21.7	1.2	4.4	44.9	9.3	0.8	-
	대구/경북	44	18.3	12.7	12.1	1.1	33.1	8.6	3.0	11.2
	전남/광주/전북	68	4.9	29.4	-	10.1	34.9	9.5	-	11.1
정치성향	보수	62	22.7	14.5	-	9.9	35.8	5.9	-	11.2
	중도보수	104	14.0	20.9	6.6	11.6	27.7	4.9	4.6	9.8
	중도진보	163	15.8	25.4	1.1	4.2	46.9	4.9	0.2	1.4
	진보	111	13.0	17.6	5.9	4.4	48.4	7.6	2.9	0.3
	잘모름	67	20.6	14.0	2.2	10.4	41.2	8.8	2.4	0.3

문2) 선생님께서는 이해찬 더불어민주당 대표가 당대표로서 얼마나 일을 잘하고 있다고 생각하십니까?

		조사 완료 사례수	목표 할당 사례수	이해찬 당대표로서 평가						
				매우 잘하고 있다	잘하고 있는편	긍정	잘 못 하는 편	매우 잘못 하고 있다	부정	잘 모름
				%	%	%	%	%	%	%
전체		1023	1000	13.0	19.5	32.5	20.3	34.0	54.3	13.1
연령	19세이상20대	102	174	14.9	7.7	22.6	15.7	37.3	52.9	24.5
	30대	106	170	12.7	19.7	32.5	25.4	32.0	57.4	10.1
	40대	153	198	15.9	27.6	43.5	16.4	25.3	41.7	14.8
	50대	264	200	13.4	21.7	35.0	20.9	38.0	58.8	6.1
	60세 이상	398	258	9.3	19.5	28.9	22.8	36.7	59.4	11.7
성	남성	764	496	15.7	21.1	36.8	20.0	34.6	54.5	8.7
	여성	259	504	10.4	18.0	28.4	20.7	33.4	54.2	17.5
지역	서울	244	194	13.7	14.4	28.1	21.1	36.6	57.8	14.1
	경기/인천	335	303	12.7	16.6	29.2	23.0	32.0	55.0	15.8
	대전/충청/세종	82	105	12.8	37.1	49.8	9.8	26.9	36.7	13.5
	강원/제주	44	43	13.9	3.3	17.2	27.7	33.4	61.1	21.7
	부산/울산/경남	122	155	11.1	23.0	34.1	19.6	34.8	54.4	11.5
	대구/경북	115	100	7.8	11.5	19.3	23.7	42.5	66.2	14.5
	전남/광주/전북	81	100	20.6	29.7	50.3	16.4	32.9	49.3	0.4
정치성향	보수	220	201	17.0	6.0	23.0	16.2	52.9	69.2	7.9
	중도보수	320	298	5.4	16.2	21.6	28.2	42.2	70.4	7.9
	중도진보	224	230	17.5	35.8	53.4	17.6	20.9	38.5	8.1
	진보	131	135	20.7	26.2	46.8	17.8	25.4	43.3	9.9
	잘 모름	128	136	8.3	12.6	20.9	16.4	18.6	35.0	44.1

문2) 선생님께서는 황교안 자유한국당 대표가 당대표로서 얼마나 일을 잘하고 있다고 생각하십니까?

		조사 완료 사례수	목표 할당 사례수	황교안 당대표로서 평가						
				매우 잘하고 있다	잘하고 있는편	긍정	잘 못 하는 편	매우 잘못 하고 있다	부정	잘 모름
				%	%	%	%	%	%	%
전체		1023	1000	25.2	20.8	46.0	15.0	32.3	47.3	6.7
연령	19세이상20대	102	174	21.8	10.2	32.1	15.9	43.4	59.3	8.6
	30대	106	170	22.2	21.2	43.4	17.6	33.7	51.4	5.2
	40대	153	198	19.0	16.7	35.7	16.1	42.9	59.1	5.2
	50대	264	200	23.7	25.5	49.1	14.2	31.0	45.2	5.7
	60세 이상	398	258	35.3	27.2	62.5	12.3	16.8	29.1	8.4
성	남성	764	496	21.4	23.7	45.1	15.9	32.5	48.4	6.4
	여성	259	504	28.9	18.0	46.9	14.0	32.2	46.1	7.0
지역	서울	244	194	23.6	18.7	42.4	14.2	37.2	51.4	6.3
	경기/인천	335	303	18.3	21.6	39.8	17.4	33.2	50.6	9.6
	대전/충청/세종	82	105	21.4	27.8	49.2	8.2	37.8	46.0	4.8
	강원/제주	44	43	37.4	21.1	58.5	5.4	32.3	37.6	3.9
	부산/울산/경남	122	155	30.5	22.9	53.4	10.8	31.5	42.3	4.3
	대구/경북	115	100	38.1	23.3	61.4	7.5	23.8	31.2	7.3
	전남/광주/전북	81	100	26.8	9.4	36.3	34.1	24.3	58.4	5.3
정치성향	보수	220	201	53.4	21.3	74.7	5.1	17.7	22.8	2.5
	중도보수	320	298	29.8	36.4	66.2	12.9	17.7	30.7	3.1
	중도진보	224	230	10.2	12.9	23.1	23.6	48.2	71.8	5.1
	진보	131	135	10.2	7.6	17.7	19.5	58.2	77.7	4.6
	잘 모름	128	136	13.6	12.7	26.3	14.6	33.3	47.9	25.8

문4) 선생님의 정치성향은 다음중 어느 쪽에 더 가깝다고 생각하십니까 ?

		조사완료 사례수	목표할당 사례수	정치성향				
				보수	중도보수	중도진보	진보	잘 모름
				%	%	%	%	%
전체		1023	1000	20.1	29.8	23.0	13.5	13.6
연령	19세이상20대	102	174	14.3	20.4	33.6	14.8	16.9
	30대	106	170	11.7	36.4	28.8	11.8	11.4
	40대	153	198	15.2	27.0	26.6	17.4	13.7
	50대	264	200	19.6	35.8	20.4	17.1	7.1
	60세 이상	398	258	33.6	29.2	11.5	8.2	17.7
성	남성	764	496	20.9	30.7	25.6	13.2	9.6
	여성	259	504	19.3	28.8	20.5	13.9	17.5
지역	서울	244	194	18.4	27.5	22.0	16.2	15.9
	경기/인천	335	303	14.9	27.6	26.1	15.3	16.0
	대전/충청/세종	82	105	15.0	36.9	22.2	8.8	17.0
	강원/제주	44	43	25.0	48.3	12.3	6.0	8.4
	부산/울산/경남	122	155	30.8	22.4	28.3	10.3	8.2
	대구/경북	115	100	31.4	36.9	12.4	9.3	9.9
	전남/광주/전북	81	100	14.3	29.4	23.6	20.4	12.2