



# R & Search

Research & Search

**9월 4주차(2019년)**

조사 결과

2019. 9. 25

- I. 조사개요
- II. 주요조사결과
  - 1. 국정지지율
  - 2. 조국 법무부장관 사퇴 주장 동의여부
  - 3. 정치성향
- III. 통계표

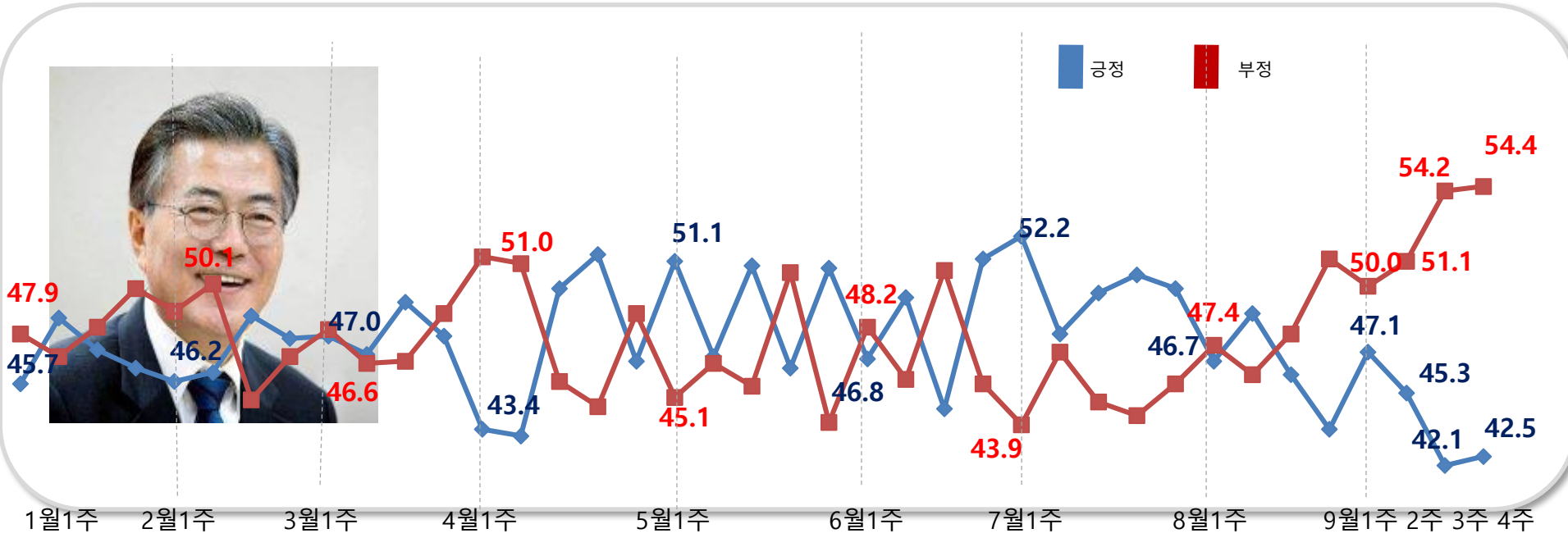
# I. 조사개요

1. 조사 명	바로미터 9월 4주차
2. 조사 기간	▶ 2019년 9월23일/24일(2일간)
3. 조사 방법	▶ 구조화된 설문지를 이용한 무선(100%)RDD 자동응답
4. 조사 대상	▶ 전국 만 19세 이상 성인 남녀
5. 표본 크기	▶ 1007명(가중1000명)
6. 표본 추출	▶ 성, 연령, 지역별 인구 비례 할당 추출
7. 표본 오차	▶ 95% 신뢰수준 ±3.1%p
8. 응답율	▶ 11.6%
9. 조사기관/의뢰처	▶ (주) 알앤써치 / (주) 데일리안
10. 통계보정	▶ 성별, 연령별, 지역별 가중 값 부여(셀가중)(2019년 7월말 행정자치부 발표 주민등록 인구 기준) ▶ 자세한 내용은 알앤써치 <a href="http://www.rnch.co.kr">www.rnch.co.kr</a> 에서 확인바람

# 국정 지지율

문1)선생님께서서는 문재인 대통령이 대통령으로서 얼마나 국정운영을 잘하고 있다고 보십니까?

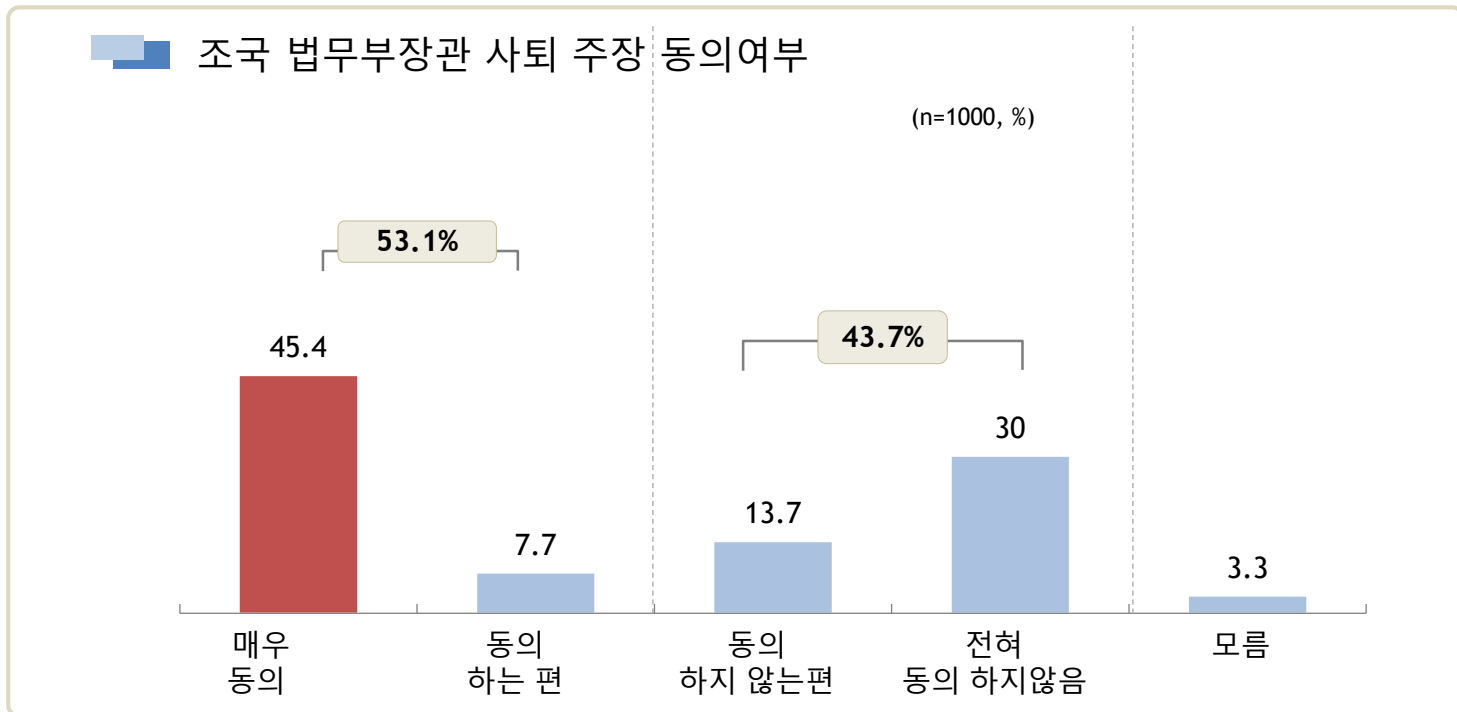
- ▷ 문 대통령의 국정지지율은 42.5% 대 54.4% 로  
 부정평가는 0.2%P 상승한 54.4% 로 최고치를 갱신하였으며,  
 긍정평가는 0.3%P 상승한 42.5% 로 조사됨.  
 위기감을 느낀 문대통령 지지층 인 30/40대/여성층에서 결집하는 모양세를 보임.  
 국정지지율은 전주대비 별 변화가 없는 것으로 조사되었으나,  
 TK에서 부정평가가 전주대비 12%P 하락한 70.8.% 로 조사이래 최고치를 기록함.  
 -> 전통적인 보수층이다 고 할 수 있는 TK,60세 이상에서 민심이반이  
 전체적인 여권지지율 하락에 영향을 미친 것 라고 볼 수 있음.



# 조국 법무부장관 사퇴 주장 동의여부

문2) 선생님께서는 '문재인 대통령이 조국 법무부장관을 사퇴시키거나, 장관 스스로 법무부장관에서 물러나야 한다'는 주장에 대해 어떻게 생각하십니까?

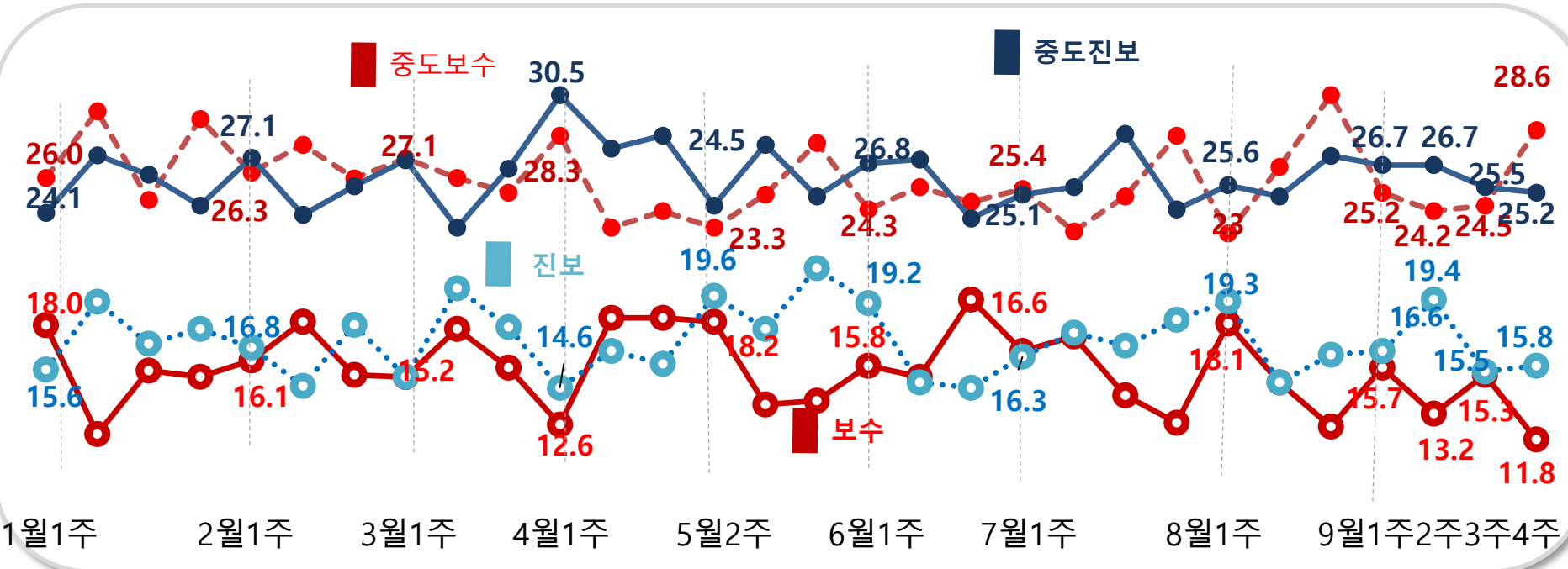
- ▷ 동의한다는 의견이 53.1%로 동의하지 않는다는 의견 43.7%보다 9.4%p 높은 것으로 조사됨.
- ▷ But, 매우 동의한다는 의견이 45.4%로 매우 높게 조사됨.  
전혀 동의하지 않는다는 의견 30%보다 15.4%p 높은 것으로 조사됨.  
문대통령이 매우 잘하고 있다는 적극 지지층에서는 여전히 91.4%가 지지하는 것으로 조사됨.



# 정치성향

문2) 선생님 정치성향은 다음 중 어느 쪽에 더 가깝다고 생각하십니까?

중도보수 28.6% > 중도진보 25.2% > 진보 15.8% > 보수 11.8% 순으로 조사됨.



R&Search

II. 통계표

R&Search

## 응답자 특성

		조사완료		목표할당		가중값배율
		사례수	비율	사례 수	비율	
(응답자의 수)		1007	100	1000	100	1.0
연령	19세이상20대	99	9.8	172	17.2	1.7
	30대	116	11.5	166	16.6	1.4
	40대	215	21.4	195	19.5	0.9
	50대	273	27.1	201	20.1	0.7
	60세이상	304	30.2	267	26.7	0.9
성	남성	711	70.6	496	49.6	0.7
	여성	296	29.4	504	50.4	1.7
지역	서울	224	22.2	193	19.3	0.9
	경기/인천	322	32.0	306	30.6	1.0
	대전/충청/세종	105	10.4	105	10.5	1.0
	강원/제주	40	4.0	43	4.3	1.1
	부산/울산/경남	143	14.2	154	15.4	1.1
	대구/경북	97	9.6	100	10.0	1.0
	전남/광주/전북	76	7.5	99	9.9	1.3



1)선생님께서서는 문재인 대통령이 대통령으로서 얼마나 국정운영을 잘하고 있다고 생각하십니까?  
 답변은 로테이션입니다.

		조사 완료 사례수	가중값 적용 사례수	국정지지율				
				매우 잘못하고 있다	잘못 하고 있는 편이다	잘하는 편이다	매우 잘하고 있다	잘 모름
				%	%	%	%	%
전체		1007	1000	37.2	17.2	12.7	29.8	3.1
연령	19세이상20대	99	172	35.3	20.7	10.8	27.6	5.5
	30대	116	166	34.5	12.6	13.8	36.7	2.4
	40대	215	195	25.2	17.4	14.3	41.2	1.9
	50대	273	201	39.8	14.6	11.8	31.3	2.5
	60세이상	304	267	47.1	19.5	12.7	17.4	3.3
성	남성	711	496	41.2	16.3	11.4	29.5	1.6
	여성	296	504	33.3	18.0	14.0	30.0	4.6
지역	서울	224	193	38.3	19.1	9.8	26.6	6.2
	경기/인천	322	306	33.9	15.5	15.5	33.3	1.8
	대전/충청/세종	105	105	40.1	15.3	10.0	31.8	2.7
	강원/제주	40	43	34.9	29.1	14.3	21.7	-
	부산/울산/경남	143	154	43.2	19.4	11.0	24.4	2.0
	대구/경북	97	100	49.9	20.9	7.9	20.9	0.5
	전남/광주/전북	76	99	21.6	8.0	19.3	43.8	7.3
정치성향	보수	133	118	54.0	22.2	6.7	16.6	0.5
	중도보수	300	286	53.9	19.9	7.9	17.6	0.6
	중도진보	254	252	20.8	16.9	20.7	38.6	3.1
	진보	169	158	26.6	6.0	15.9	50.6	0.9
	잘모름	151	185	32.4	19.7	10.4	27.1	10.5

문2) 선생님께서는 '문재인 대통령이 조국 법무부장관을 사퇴시키거나, 조 장관 스스로 법무부장관에서 물러나야 한다'는 주장에 대해 어떻게 생각하십니까?

		조사완료 사례수	가중값 적용 사례수	조국 법무부장관 사퇴 주장 동의여부				잘모름
				매우 동의한다	동의하는 편이다	동의하지 않는 편이다	전혀 동의하지 않는다	
				%	%	%	%	
전체		1007	1000	45.4	7.7	13.7	30.0	3.3
연령	19세이상20대	99	172	41.7	9.2	14.0	29.3	5.9
	30대	116	166	34.6	7.9	16.8	37.0	3.7
	40대	215	195	34.8	5.1	14.1	42.6	3.3
	50대	273	201	46.9	10.9	11.9	29.4	1.0
	60세이상	304	267	61.0	6.0	12.6	17.4	2.9
성	남성	711	496	49.2	6.1	13.7	28.4	2.6
	여성	296	504	41.6	9.2	13.6	31.6	3.9
지역	서울	224	193	51.7	5.9	9.4	27.7	5.3
	경기/인천	322	306	42.6	8.1	16.9	30.1	2.2
	대전/충청/세종	105	105	49.5	4.0	11.2	34.2	1.0
	강원/제주	40	43	42.9	9.3	23.6	23.1	1.2
	부산/울산/경남	143	154	48.8	11.0	13.4	22.6	4.1
	대구/경북	97	100	53.7	5.8	7.9	29.0	3.5
	전남/광주/전북	76	99	24.5	9.8	16.6	44.8	4.2
국정지지율	매우 잘못하고 있다	398	372	87.1	3.0	3.3	6.1	0.5
	잘못하는편	162	172	63.6	14.4	11.8	4.7	5.5
	잘하는편	125	127	4.2	18.2	40.9	33.9	2.8
	매우 잘하고 있다	300	298	3.6	2.6	17.5	74.0	2.3
	잘모름	22	31	12.2	32.8	1.7	19.0	34.3
정치성향	보수	133	118	74.7	1.3	6.2	17.4	0.4
	중도보수	300	286	63.9	8.3	7.7	14.8	5.2
	중도진보	254	252	27.7	10.9	21.5	39.9	-
	진보	169	158	21.7	4.0	17.0	56.0	1.3
	잘모름	151	185	42.3	9.6	14.3	25.6	8.1

문3) 선생님의 정치성향은 다음 중 어느 쪽에 더 가깝다고 생각하십니까 ?

		조사완료 사례수	가중값 적용사례 수	정치성향				
				보수	중도보수	중도진보	진보	잘 모름
				%	%	%	%	%
전체		1007	1000	11.8	28.6	25.2	15.8	18.5
연령	19세이상20대	99	172	7.2	18.5	34.9	16.8	22.7
	30대	116	166	11.1	24.3	24.3	19.1	21.3
	40대	215	195	8.7	26.4	35.1	15.8	14.1
	50대	273	201	9.7	32.2	25.3	20.8	11.9
	60세 이상	304	267	19.0	36.8	12.3	9.5	22.4
성	남성	711	496	14.4	28.2	28.6	16.3	12.5
	여성	296	504	9.1	29.0	21.9	15.4	24.4
지역	서울	224	193	15.5	31.0	25.6	11.2	16.7
	경기/인천	322	306	9.6	28.0	27.9	15.6	18.9
	대전/충청/세종	105	105	8.5	28.3	24.4	21.2	17.6
	강원/제주	40	43	13.1	9.3	36.8	15.9	24.9
	부산/울산/경남	143	154	17.6	33.0	16.6	14.6	18.2
	대구/경북	97	100	8.9	38.0	24.7	14.6	13.8
	전남/광주/전북	76	99	8.0	18.3	25.9	23.0	24.8