

Baukastensystem

Wie stelle ich mein Wunschzelt zusammen?

- 1. Wahl des Zeltyps**
Suchen Sie aus unseren Zelten das passende für sich aus und modifizieren Sie dieses mit Hilfe der Zeltvarianten.
- 2. Festlegung der Zeltgröße**
Das Zelt kann in der Länge und Tiefe vollkommen frei gewählt werden. Es gibt keine festgelegten Größen.
- 2. Planung der Wunschaufteilung**
Die Position der Fenster und Türen kann ebenfalls frei gewählt werden. Teilen Sie uns Ihre Wunschaufteilung mit.
- 3. Auswahl des Zeltdesigns**
Beim Design des Zeltes können Sie mit Hilfe des Vorzeltdesign-Konfigurators Ihren persönlichen Geschmack umsetzen.
- 4. Auswahl der Fenster**
Bei allen Zelten können neben den Folienfenstern auch feste Fenster verbaut werden. Suchen Sie sich das passende Fenster aus.
- 5. Auswahl der Türen**
Suchen Sie aus dem Türenprogramm die passende Tür oder Türen aus.
- 6. Auswahl des Zubehörs**
Aus dem Zubehörprogramm können Sie Ihr Zelt mit nützlichen und schönen Extras ergänzen.

Mit Hilfe des Baukastensystems können Sie Ihr **persönliches Wunschzelt** zusammenstellen.

Vorzeltdesign



Zelt design 1



Zelt design 2



Zelt design 4



Zelt design 5





Zelt design 7



Zelt design 8

Dessins

ERA

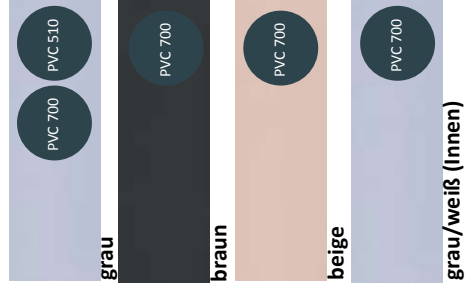


Zelt design 3



Zelt design 6


Zeltdach - Dessins



Dessins

Acryl

Beispiel Dessins, mehr als 100 Dessins zur Auswahl



*Zusätzlich zu den hier
dargestellten Varianten haben Sie die
Möglichkeit Ihr eigenes Design
zu entwerfen!*

Die abgebildeten Farben können vom Original abweichen!