



สีน้ำมันนิปปอน โบดีแลค 1000
MEDIUM OIL ALKYD RESIN



BODELAC 1000

สีน้ำมันโบเดลาค 1000

สวย แกร่ง คู่กาลเวลา

Quick Dry. Tough & Durable Enamel

NATURAL WHITE



142 Pearl White



149 Swandown



143 Lavender White



145 Bluebell White



146 Sweet White



147 Cupid



148 Creamy White



140 Off White



141 Primrose White



150 Honeydew



139 Paris Green

ตัวอย่างสีนี้ใกล้เคียงกับสีจริงเท่านั้น

The Colour patterns on this card are approximate only.





171 Marble



175 Magnolia



177 Sandy




181 Sugar Cane




196 Haze Gray



180 Ash Gray




173 Hino Gray



157 Gray



106 Blue Gray



114 Heron Gray




197 Crystal Blue



101 Rocky Blue



186 Neptune



117* Regal Blue



118** Nocturne



119 Lake Blue



154 Blue Haze



179 Ice Blue




169 Ice Green



125* Vivid Blue



113 Skyey White



120 Phthalocyanine Green



121 Machine Green



199* Tropicana



111* Grass Green



116 Spring White



124* Canary



151* Buttercup Yellow



103** Speedy Yellow



195* Sunrise



108** Scarlet Light



110 Rustic



112 Teak



126 Red Oxide



155 Cocoa Brown

สีขาว
White 900

สีดำ
Black 914

* สีพิเศษ (Special Colour)

** แมงสี (Basic Colour)



104* Vivid Red



198* Signal Red



133** Raspberry Red

BODELAC 1000

MEDIUM OIL ALKYD RESIN

สีเคลือบเงาโบเดลแลค 1000

ชนิด	เป็นสีเคลือบเงาที่ทำจาก มีเดียมออยล์ อัลคีด เรซิน
การใช้งาน	ใช้สำหรับตกแต่งและปกป้อง ทั้งภายในและภายนอกของชิ้นงานไม่ว่าจะเป็นไม้หรือเหล็ก
คุณสมบัติพิเศษ	เป็นสีเคลือบเงาที่แห้งเร็ว ใช้งานง่าย ให้ฟิล์มสีที่มีความเงางาม มีการยึดเกาะที่ดี มีความทนทานสูง และสามารถขัดล้างทำความสะอาดได้ง่าย
ลักษณะที่ปรากฏ	เงา
สี	ขาวและอื่น ๆ
การแห้งตัว	- สีแห้งที่ผิว 30-40 นาที
(ที่ 30 องศาเซลเซียส)	- สีแห้งแข็ง 4 ชั่วโมง
	- สีแห้งทาทับได้ มากกว่า 16 ชั่วโมง
ความหนาของฟิล์มสี	35-40 ไมครอนต่อครั้ง
ปริมาณการใช้สี	30-34 ตรม. ต่อแกลลอนต่อครั้ง
ทินเนอร์	โบเดลแลค 1000 ทินเนอร์
ขนาดบรรจุ	1/4 แกลลอน, 1 แกลลอน, 5 แกลลอน
การเตรียมพื้นผิว	พื้นผิวต้องสะอาดและแห้งสนิท ปราศจากฝุ่นละออง คราบสกปรก คราบไขมัน และสิ่งแปลกปลอมอื่นๆ พื้นผิวก่อนทาสี ควรจะมีการเคลือบสีรองพื้นที่เหมาะสมเสียก่อน
การเตรียมสี	หลังจากคนสีให้เข้ากันดีแล้ว ควรเจือจางด้วยทินเนอร์ 5% เมื่อจะเคลือบสีโดยการทาด้วยแปรงหรือลูกกลิ้ง และเจือจาง 10 % เมื่อใช้เครื่องพ่นสี
วิธีการเคลือบสี	แปรง ลูกกลิ้ง หรือเครื่องพ่นสี
หมายเหตุ	ค่าตัวเลขต่าง ๆ เหล่านี้ เป็นเพียงค่าเฉลี่ยสำหรับอ้างอิงเท่านั้น ตัวเลขจริงอาจมีการเปลี่ยนแปลงได้ ขึ้นกับสภาพแวดล้อมต่าง ๆ

BODELAC 1000 ENAMEL

Type	Medium Oil Alkyd Resin Paint
Uses	Interior and Exterior protection and decoration for Wood and Metal surfaces.
Special Features	Quick-drying enamel, easy to apply and provides nice glossy finish, which is durable, washable and good adhesion.
Appearance	Full Gloss
Colour	White & Colours
Drying Time (30° c)	Surface Dry 30-40 minutes Hard Dry 4 hours Dry to recoat more than 16 hours
Film Thickness	35-40 microns/coat
Coverage	30-34 m ² /gallon/coat
Thinner	Bodelac 1000 Thinner
Standard Packing	1/4 Gallon, 1 Gallon, 5 Gallons
Surface Preparation	Remove dust, grease, oil and other foreign matters. Ensure that surface is clean and dry. The surface should be appropriately primed.
Paint Preparation	After stir the paint thoroughly. Dilute with B-1000 Thinner up to 5 % when apply by brush or roller, and 10 % when apply by spray.
Application Method	Brush, Roller or Spray
Note	Figures given are average for reference. Actual figures may vary, depending on conditions.



บริษัท นิปปอนเพนต์ (ประเทศไทย) จำกัด
NIPPON PAINT (THAILAND) CO., LTD.

101 หมู่ 3 ซอยสุขสวัสดิ์ 76 ถนนสุขสวัสดิ์ บางจาก พระประแดง สมุทรปราการ 10130
โทร. 0-2463-0032, 0-2463-0116 แฟกซ์ : 0-2463-2214 <http://www.nipponpaint.co.th>